

Budapest Főváros X. kerület Kőbányai Önkormányzat Képviselő-testületének

14/2015. (V. 21.) önkormányzati rendelete

**a Budapest Főváros X. kerület Kőbányai Önkormányzat 2014. évi költségvetési
beszámolójáról, zárszámadásáról és pénzmaradványáról**

Budapest Főváros X. kerület Kőbányai Önkormányzat Képviselő-testülete az Alaptörvény 32. cikk (2) bekezdésében meghatározott eredeti jogalkotói hatáskörében, az Alaptörvény 32. cikk (1) bekezdés f) pontjában meghatározott feladatkörében eljárva a következőket rendeli el:

1. §

Budapest Főváros X. kerület Kőbányai Önkormányzat (a továbbiakban: Önkormányzat) 2014. évi költségvetése végrehajtásáról szóló zárszámadásának

- a) költségvetési bevétele: 14 870 320 eFt,
- b) finanszírozási bevétele: 32 591 696 eFt,
- c) költségvetési kiadása: 13 213 424 eFt,
- d) finanszírozási kiadása: 31 517 287 eFt.

2. §

Az Önkormányzat 2014. évi összevont (konszolidált) beszámolóját a 1. melléklet határozza meg.

3. §

(1) Az Önkormányzat 2014. évi bevételeinek elszámolását kiemelt előirányzatonként a 2. melléklet határozza meg.

(2) Az Önkormányzat 2014. évi kiadásainak elszámolását kiemelt előirányzatonként a 3. melléklet határozza meg.

(3) A gazdasági szervezettel rendelkező, valamint a gazdasági szervezettel nem rendelkező költségvetési szerv bevételeinek elszámolását kiemelt előirányzatonként a 4. melléklet határozza meg.

(4) A gazdasági szervezettel rendelkező, valamint a gazdasági szervezettel nem rendelkező költségvetési szerv kiadásainak elszámolását kiemelt előirányzatonként az 5. melléklet határozza meg.

(5) A gazdasági szervezettel rendelkező, valamint a gazdasági szervezettel nem rendelkező költségvetési szerv engedélyezett létszámát és önkormányzati támogatását az 6. melléklet határozza meg.

(6) Az ellátottak pénzbeli juttatásainak elszámolását a 7. melléklet határozza meg.

(7) Az Önkormányzat egyéb működési célú kiadásainak elszámolását a 8. melléklet határozza meg.

(8) Az Önkormányzat egyéb felhalmozási célú kiadásainak elszámolását a 9. melléklet határozza meg.

(9) Az Önkormányzat beruházási kiadásainak elszámolását a 10. melléklet határozza meg.

- (10) Az Önkormányzat felújítási kiadásainak elszámolását a 11. melléklet határozza meg.
- (11) Az Önkormányzat általános tartalékainak év végi záró összegeit (módosított előirányzat) a 12. melléklet tartalmazza.
- (12) Az Önkormányzat céltartalékainak év végi záró összegeit (módosított előirányzat) a 13. melléklet tartalmazza.
- (13) Az Önkormányzat európai uniós támogatással megvalósuló programjainak elszámolását a 14. melléklet határozza meg.
- (14) Az Önkormányzat 2014. évi közvetett támogatásait a 15. melléklet mutatja be.
- (15) Az Önkormányzat 2014. évi vagyonkimutatását a könyvviteli mérlegben értékkel szereplő eszközökről, valamint a „0”-ra leírt eszközökről a 16. melléklet mutatja be.

4. §

- (1) Az Önkormányzat üzletrészeinek és kárpótlási jegyeinek 2014. évi záró állományát a 17. melléklet mutatja be.
- (2) Az Önkormányzat részvényeinek 2014. évi záró állományát a 18. melléklet mutatja be.

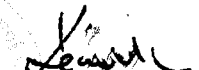
5. §


- (1) Az Önkormányzat jogi személy, a gazdasági szervezettel rendelkező, valamint a gazdasági szervezettel nem rendelkező költségvetési szervek 2014. évi
- a) alaptevékenységének maradványa összesen: 2 731 302 eFt,
 - b) kötelezettséggel terhelt maradványa: 231 166 eFt,
 - c) alaptevékenységének szabad maradványa: 2 500 136 eFt,
 - d) pénzkészlete: 4 701 440 eFt.
- (2) Az Önkormányzat jogi személy és a költségvetési szervek 2014. évi költségvetési maradványát költségvetési szervenként a 19. melléklet határozza meg.
- (3) Az Önkormányzat jogi személy, továbbá a gazdasági szervezettel rendelkező költségvetési szerv a költségvetési maradványát a 20. mellékletben meghatározottak szerint használhatja fel.
- (4) A gazdasági szervezettel nem rendelkező költségvetési szerv a költségvetési maradványát a 21. mellékletben meghatározottak szerint használhatja fel.


6. §

Ez a rendelet a kihirdetését követő napon lép hatályba.




Kovács Róbert
polgármester




Dr. Szabó Krisztián
jegyző

A megye megnevezése, székhelye:

.....

.....

.....

Irányító szerv:

.....

.....

.....

számjel				
735737	1254	01	0010	841105
PIR-törzsszám	Szektor	Megye	PÜK	Szakágazat

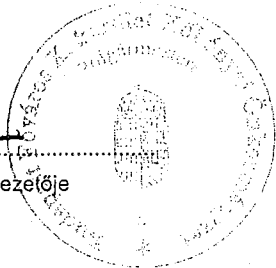
A költségvetési szerv megnevezése, székhelye:
 BUDAPEST FŐVÁROS X. KERÜLET KÖBÁNYAI ÖNKORMÁNYZAT

1102 Budapest Szent László tér 29

2014 Összevont (konszolidált) beszámoló

.....
 a beszámoló elkészítéséért felelős személy

.....
 a szerv vezetője



mérlegképes regisztrációs szám:

vagy

könyvvizsgálói kamarai tagszám:

Kelt Bp. 2015. év. 05 hó. 12 nap

Kelt Bp. 2015. MÁJ. 20. év. hó. nap

Kapcsolattartó, ill. felvilágosítást nyújtó személy:

Siposka (név)

433-8104 (telefon)

Az irányító szerv részéről ellenőrizte:

..... (név)

..... (telefon)

Kelt.....év.....hó.....nap

Összevont (konszolidált) beszámoló

BUDAPEST FŐVÁROS X. KERÜLET KÖBÁNYAI ÖNKORMÁNYZAT

Megye: 01 Pénzügyi körzet: 0010

Szakág: 841105 Szektor: 1254 Időszak: 2014.KONSZ

Tartalomjegyzék	
Szám	Úrlap megnevezés
K01	Önkormányzati (irányító szervi) konszolidált beszámoló - K1.-K8. Költségvetési kiadások
K02	Önkormányzati (irányító szervi) konszolidált beszámoló - B1. - B7. költségvetési bevételek
K03	Önkormányzati (irányító szervi) konszolidált beszámoló - K9. Finanszírozási kiadások
K04	Önkormányzati (irányító szervi) konszolidált beszámoló - B8. Finanszírozási bevételek
K12	Önkormányzati (irányító szervi) konszolidált beszámoló - Konszolidált mérleg
K13	Önkormányzati (irányító szervi) konszolidált beszámoló - Konszolidált eredménykimutatás

Összevont (konszolidált) beszámoló

BUDAPEST FŐVÁROS X. KERÜLET KŐBÁNYAI ÖNKORMÁNYZAT

Megye: 01 Pénzügyi körzet: 0010

Szakág: 841105 Szektor: 1254 Időszak: 2014.KONSZ

Üres űrlapok jegyzéke	
Szám	Űrlap megnevezés

K01 - Önkormányzati (irányító szervi) konszolidált beszámoló - K1.-K8. Költségvetési kiadások				
#	Megnevezés	Konszolidálás előtti összeg	Konszolidálás	Konszolidált összeg
2	3	4	5	6
01	Törvény szerinti illetmények, munkabérek (K1101)	2 802 853	0	2 802 853
02	Normatív jutalmak (K1102)	41 663	0	41 663
03	Céljuttatás, projektpremium (K1103)	224 500	0	224 500
04	Készenléti, ügyeleti, helyettesítési díj, túlóra, túlszolgálat (K1104)	24 248	0	24 248
05	Végkielégítés (K1105)	12 139	0	12 139
06	Jubileumi jutalom (K1106)	26 416	0	26 416
07	Béren kívüli juttatások (K1107)	245 743	0	245 743
08	Ruházati költségterítés (K1108)	339	0	339
09	Közlekedési költségterítés (K1109)	22 197	0	22 197
10	Egyéb költségterítések (K1110)	2 788	0	2 788
11	Lakhatási támogatások (K1111)	0	0	0
12	Szociális támogatások (K1112)	4 224	0	4 224
13	Foglalkoztatottak egyéb személyi juttatásai(>=14) (K1113)	43 531	0	43 531
14	ebből:biztosítási díjak (K1113)	229	0	229
15	Foglalkoztatottak személyi juttatásai (=01+...+13) (K11)	3 450 641	0	3 450 641
16	Választott tisztségviselők juttatásai (K121)	39 181	0	39 181
17	Munkavégzésre irányuló egyéb jogviszonyban nem saját foglalkoztatottnak fizetett juttatások (K122)	55 598	0	55 598
18	Egyéb külső személyi juttatások (K123)	63 078	0	63 078
19	Külső személyi juttatások (=16+17+18) (K12)	157 857	0	157 857
20	Személyi juttatások összesen (=15+19) (K1)	3 608 498	0	3 608 498
21	Munkaadókat terhelő járulékok és szociális hozzájárulási adó (=22+...+28) (K2)	935 442	0	935 442
22	ebből: szociális hozzájárulási adó (K2)	786 294	0	786 294
23	ebből: rehabilitációs hozzájárulás (K2)	27 181	0	27 181
24	ebből: kordedvezmény-biztosítási járulék (K2)	352	0	352
25	ebből: egészségügyi hozzájárulás (K2)	64 127	0	64 127
26	ebből: táppénz hozzájárulás (K2)	7 226	0	7 226
27	ebből: munkaadót a foglalkoztatottak részére történő kifizetésekkel kapcsolatban terhelő más járulék jellegű kötelezettségek (K2)	0	0	0
28	ebből: munkáltatót terhelő személyi jövedelemadó (K2)	50 262	0	50 262
29	Szakmai anyagok beszerzése (K311)	36 496	0	36 496
30	Üzemeltetési anyagok beszerzése (K312)	212 770	0	212 770
31	Árubeszerzés (K313)	0	0	0
32	Készletbeszerzés (=29+30+31) (K31)	249 266	0	249 266
33	Informatikai szolgáltatások igénybevétele (K321)	40 796	0	40 796
34	Egyéb kommunikációs szolgáltatások (K322)	32 083	0	32 083
35	Kommunikációs szolgáltatások (=33+34) (K32)	72 879	0	72 879
36	Közüzemi díjak (K331)	694 091	0	694 091
37	Vásárolt élelmezés (K332)	563 991	0	563 991
38	Bérlési és lízing díjak (>=39) (K333)	102 921	0	102 921
39	ebből: a közszféra és a magánszféra együttműködésén (PPP) alapuló szerződéses konstrukció (K333)	0	0	0
40	Karbantartási, kijavítási szolgáltatások (K334)	394 529	0	394 529
41	Közvetített szolgáltatások (>=42) (K335)	78 418	0	78 418
42	ebből: államháztartáson belül (K335)	58 685	0	58 685
43	Szakmai tevékenységet segítő szolgáltatások (K336)	227 045	0	227 045

K01 - Önkormányzati (irányító szervei) konszolidált beszámoló - K1.-K8. Költségvetési kiadások				
#	Megnevezés	Konszolidálás előtti összeg	Konszolidálás	Konszolidált összeg
2	3	4	5	6
44	Egyéb szolgáltatások (K337)	1 701 926	0	1 701 926
45	Szolgáltatási kiadások (=36+37+38+40+41+43+44) (K33)	3 762 921	0	3 762 921
46	Kiküldetések kiadásai (K341)	228	0	228
47	Reklám- és propagandakiadások (K342)	11 876	0	11 876
48	Kiküldetések, reklám- és propagandakiadások (=46+47) (K34)	12 104	0	12 104
49	Működési célú előzetesen felszámított általános forgalmi adó (K351)	879 656	0	879 656
50	Fizetendő általános forgalmi adó (K352)	68 786	0	68 786
51	Kamatkiadások (>=52+53) (K353)	1 332	0	1 332
52	ebből: államháztartáson belül (K353)	21	0	21
53	ebből: fedezeti ügyletek kamatkiadásai (K353)	0	0	0
54	Egyéb pénzügyi műveletek kiadásai (>=55+...+57) (K354)	2 356	0	2 356
55	ebből: valuta, deviza eszközök realizált árfolyamvesztése (K354)	11	0	11
56	ebből: hitelviszonyt megtestesítő értékpapírok árfolyamkülönbözete (K354)	0	0	0
57	ebből: deviza kötelezettségek realizált árfolyamvesztése (K354)	0	0	0
58	Egyéb dologi kiadások (K355)	122 277	0	122 277
59	Különbféle befizetések és egyéb dologi kiadások (=49+50+51+54+58) (K35)	1 074 407	0	1 074 407
60	Dologi kiadások (=32+35+45+48+59) (K3)	5 171 577	0	5 171 577
61	Társadalombiztosítási ellátások (K41)	0	0	0
62	Családi támogatások (=63+...+73) (K42)	19 786	0	19 786
63	ebből: családi pótlék (K42)	0	0	0
64	ebből: anyasági támogatás (K42)	0	0	0
65	ebből: gyermekgondozási segély (K42)	0	0	0
66	ebből: gyermeknevelési támogatás (K42)	0	0	0
67	ebből: gyermekek születésével kapcsolatos szabadság megtérítése (K42)	0	0	0
68	ebből: életkezdési támogatás (K42)	0	0	0
69	ebből: otthonteremtési támogatás (K42)	0	0	0
70	ebből: gyermektartásdíj megelőlegezése (K42)	0	0	0
71	ebből: GYES-en és GYED-en lévő hallgatói hitelének célzott támogatása (K42)	0	0	0
72	ebből: óvodáztatási támogatás [Gyvt. 20/C. §] (K42)	1 490	0	1 490
73	ebből: az egyéb pénzbeli és természetbeni gyermekvédelmi támogatások (K42)	18 296	0	18 296
74	Pénzbeli kárpótlások, kártérítések (K43)	2 636	0	2 636
75	Betegséggel kapcsolatos (nem társadalombiztosítási) ellátások (=76+...+82) (K44)	12 635	0	12 635
76	ebből: ápolási díj (K44)	0	0	0
77	ebből: fogyatékosági támogatás és vakok személyi járadéka (K44)	0	0	0
78	ebből: mozgáskorlátozottak szerzési és átalakítási támogatása (K44)	0	0	0
79	ebből: megváltozott munkaképességűek illetve egészségkárosodottak kereset-kiegészítése (K44)	0	0	0
80	ebből: kormányhivatalok által folyósított közgyógyellátás [Szocvt. 50.§ (1)-(2) bek.] (K44)	0	0	0
81	ebből: cukorbetegség támogatása (K44)	0	0	0
82	ebből: helyi megállapítású közgyógyellátás [Szocvt.50.§ (3) bek.] (K44)	12 635	0	12 635
83	Foglalkoztatással, munkanélküliséggel kapcsolatos ellátások (=84+...+92) (K45)	149 605	0	149 605
84	ebből: a Nemzeti Foglalkoztatási Alapból folyósított passzív, ellátási típusú támogatások, így különösen az álláskeresési járadék, a nyugdíj előtti álláskeresési segély, valamint az ellátások megállapításával kapcsolatos utiköltség-térítés (K45)	0	0	0
85	ebből: korhatár előtti ellátás és a fegyveres testületek volt tagjai szolgálati járandósága (K45)	0	0	0

K01 - Önkormányzati (irányító szerve) konszolidált beszámoló - K1.-K8. Költségvetési kiadások				
#	Megnevezés	Konszolidálás előtti összeg	Konszolidálás	Konszolidált összeg
2	3	4	5	6
86	ebből: munkáltatói befizetésből finanszírozott korengedményes nyugdíj (K45)	0	0	0
87	ebből: átmeneti bányászjáradék (K45)	0	0	0
88	ebből: szénjárandóság pénzbeli megváltása (K45)	0	0	0
89	ebből: mecseki bányászban munkát végzők bányászati kereset-kiegészítése (K45)	0	0	0
90	ebből: mezőgazdasági járadék (K45)	0	0	0
91	ebből: foglalkoztatást helyettesítő támogatás [Szoctv. 35. § (1) bek.] (K45)	149 605	0	149 605
92	ebből: polgármesterek korhatár előtti ellátása (K45)	0	0	0
93	Lakhatással kapcsolatos ellátások (=94+...+99) (K46)	92 213	0	92 213
94	ebből: hozzájárulás a lakossági energiaköltségekhez (K46)	0	0	0
95	ebből: lakbértámogatás (K46)	0	0	0
96	ebből: lakásfenntartási támogatás [Szoctv. 38. § (1) bek. a) és b) pontok] (K46)	57 612	0	57 612
97	ebből: adósságcsoökkentési támogatás [Szoctv. 55/A. § 1. bek. b) pont] (K46)	34 601	0	34 601
98	ebből: természetben nyújtott lakásfenntartási támogatás [Szoctv. 47.§ (1) bek. b) pont] (K46)	0	0	0
99	ebből: adósságkezelési szolgáltatás keretében gáz-vagy áram fogyasztást mérő készülék biztosítása [Szoctv. 55/A. § (3) bek.] (K46)	0	0	0
100	Intézményi ellátottak pénzbeli juttatásai (>=101+102) (K47)	20 921	0	20 921
101	ebből: állami gondozottak pénzbeli juttatásai (K47)	0	0	0
102	ebből: oktatásban résztvevők pénzbeli juttatásai (K47)	0	0	0
103	Egyéb nem intézményi ellátások (>=104+...+126) (K48)	156 160	0	156 160
104	ebből: házastársi pótlék (K48)	0	0	0
105	ebből: Hadigondozottak Közalapítványát terhelő hadigondozotti ellátások (K48)	0	0	0
106	ebből: tudományos fokozattal rendelkezők nyugdíjkiegészítése (K48)	0	0	0
107	ebből:nemzeti gondozotti ellátások (K48)	0	0	0
108	ebből: nemzeti helytállásért pótlék (K48)	0	0	0
109	ebből: egyes nyugdíj jogi hátrányok enyhítése miatti (közszolgálati idő után járó) nyugdíj-kiegészítés (K48)	0	0	0
110	ebből: egyes, tartós időtartamú szabadságelvonást elszenvedettek részére járó juttatás (K48)	0	0	0
111	ebből: a Nemzet Színésze címet viselő színészek havi életjáradéka, művészeti nyugdíjsegélyek, balettművészeti életjáradék (K48)	0	0	0
112	ebből: az elhunyt akadémikusok hozzátartozóinak folyósított özvegyi- és árvaellátás (K48)	0	0	0
113	ebből: a Nemzet Sportolója címmel járó járadék, olimpiai járadék, idős sportolók szociális támogatása (K48)	0	0	0
114	ebből: életjáradék temetőföldért (K48)	0	0	0
115	ebből: Bevándorlási és Állampolgársági Hivatal által folyósított ellátások (K48)	0	0	0
116	ebből: szépkorúak jubileumi juttatása (K48)	0	0	0
117	ebből: időskorúak járadéka [Szoctv. 32/B. § (1) bek.] (K48)	0	0	0
118	ebből: rendszeres szociális segély [Szoctv. 37. § (1) bek. a) - d) pontok] (K48)	94 178	0	94 178
119	ebből: átmeneti segély [Szoctv. 45.§] (K48)	30 065	0	30 065
120	ebből: egyéb, az önkormányzat rendeletében megállapított juttatás (K48)	0	0	0
121	ebből: természetben nyújtott rendszeres szociális segély [Szoctv. 47.§ (1) bek. a) pont] (K48)	0	0	0
122	ebből: átmeneti segély [Szoctv. 47.§ (1) bek. c) pont] (K48)	0	0	0
123	ebből: köztetetés [Szoctv. 48.§] (K48)	0	0	0
124	ebből: rászorultságtól függő normatív kedvezmények [Gyvt. 151. § (5) bek.] (K48)	0	0	0
125	ebből: önkormányzat által saját hatáskörben (nem szociális és gyermekvédelmi előírások alapján) adott pénzügyi ellátás (K48)	5 133	0	5 133
126	ebből: önkormányzat által saját hatáskörben (nem szociális és gyermekvédelmi előírások alapján) adott természetbeni ellátás (K48)	1 661	0	1 661
127	Ellátottak pénzbeli juttatásai (=61+62+74+75+83+93+100+103) (K4)	453 956	0	453 956
128	Nemzetközi kötelezettségek (>=129) (K501)	0	0	0

K01 - Önkormányzati (irányító szervi) konszolidált beszámoló - K1.-K8. Költségvetési kiadások				
#	Megnevezés	Konszolidálás előtti összeg	Konszolidálás	Konszolidált összeg
2	3	4	5	6
129	ebből: Európai Unió (K501)	0	0	0
130	Elvonások és befizetések (K502)	96 452	0	96 452
131	Működési célú garancia- és kezességvállalásból származó kifizetés államháztartáson belülről (K503)	0	0	0
132	Működési célú visszatérítendő támogatások, kölcsönök nyújtása államháztartáson belülről (=133+...+142) (K504)	0	0	0
133	ebből: központi költségvetési szervek (K504)	0	0	0
134	ebből: központi kezelésű előirányzatok (K504)	0	0	0
135	ebből: fejezeti kezelésű előirányzatok EU-s programokra és azok hazai társfinanszírozása (K504)	0	0	0
136	ebből: egyéb fejezeti kezelésű előirányzatok (K504)	0	0	0
137	ebből: társadalombiztosítás pénzügyi alapjai (K504)	0	0	0
138	ebből: elkülönített állami pénzalapok (K504)	0	0	0
139	ebből: helyi önkormányzatok és költségvetési szervek (K504)	0	0	0
140	ebből: társulások és költségvetési szervek (K504)	0	0	0
141	ebből: nemzetiségi önkormányzatok és költségvetési szervek (K504)	0	0	0
142	ebből: térségi fejlesztési tanácsok és költségvetési szervek (K504)	0	0	0
143	Működési célú visszatérítendő támogatások, kölcsönök törlesztése államháztartáson belülről (=144+...+153) (K505)	0	0	0
144	ebből: központi költségvetési szervek (K505)	0	0	0
145	ebből: központi kezelésű előirányzatok (K505)	0	0	0
146	ebből: fejezeti kezelésű előirányzatok EU-s programokra és azok hazai társfinanszírozása (K505)	0	0	0
147	ebből: egyéb fejezeti kezelésű előirányzatok (K505)	0	0	0
148	ebből: társadalombiztosítás pénzügyi alapjai (K505)	0	0	0
149	ebből: elkülönített állami pénzalapok (K505)	0	0	0
150	ebből: helyi önkormányzatok és költségvetési szervek (K505)	0	0	0
151	ebből: társulások és költségvetési szervek (K505)	0	0	0
152	ebből: nemzetiségi önkormányzatok és költségvetési szervek (K505)	0	0	0
153	ebből: térségi fejlesztési tanácsok és költségvetési szervek (K505)	0	0	0
154	Egyéb működési célú támogatások államháztartáson belülről (=155+...+164) (K506)	50 443	0	50 443
155	ebből: központi költségvetési szervek (K506)	36 607	0	36 607
156	ebből: központi kezelésű előirányzatok (K506)	0	0	0
157	ebből: fejezeti kezelésű előirányzatok EU-s programokra és azok hazai társfinanszírozása (K506)	0	0	0
158	ebből: egyéb fejezeti kezelésű előirányzatok (K506)	0	0	0
159	ebből: társadalombiztosítás pénzügyi alapjai (K506)	0	0	0
160	ebből: elkülönített állami pénzalapok (K506)	0	0	0
161	ebből: helyi önkormányzatok és költségvetési szervek (K506)	11 236	0	11 236
162	ebből: társulások és költségvetési szervek (K506)	0	0	0
163	ebből: nemzetiségi önkormányzatok és költségvetési szervek (K506)	2 600	0	2 600
164	ebből: térségi fejlesztési tanácsok és költségvetési szervek (K506)	0	0	0
165	Működési célú garancia- és kezességvállalásból származó kifizetés államháztartáson kívülre (>=166) (K507)	0	0	0
166	ebből: állami vagy önkormányzati tulajdonban lévő gazdasági társaságok tartozásai miatti kifizetések (K507)	0	0	0
167	Működési célú visszatérítendő támogatások, kölcsönök nyújtása államháztartáson kívülre (=168+...+178) (K508)	0	0	0
168	ebből: egyházi jogi személyek (K508)	0	0	0
169	ebből: nonprofit gazdasági társaságok (K508)	0	0	0
170	ebből: egyéb civil szervezetek (K508)	0	0	0
171	ebből: háztartások (K508)	0	0	0

K01 - Önkormányzati (irányító szervi) konszolidált beszámoló - K1.-K8. Költségvetési kiadások				
#	Megnevezés	Konszolidálás előtti összeg	Konszolidálás	Konszolidált összeg
2	3	4	5	6.
172	ebből: pénzügyi vállalkozások (K508)	0	0	0
173	ebből: állami többségi tulajdonú nem pénzügyi vállalkozások (K508)	0	0	0
174	ebből: önkormányzati többségi tulajdonú nem pénzügyi vállalkozások (K508)	0	0	0
175	ebből: egyéb vállalkozások (K508)	0	0	0
176	ebből: Európai Unió (K508)	0	0	0
177	ebből: kormányok és nemzetközi szervezetek (K508)	0	0	0
178	ebből: egyéb külföldiek (K508)	0	0	0
179	Árkiegészítések, ártámogatások (K509)	0	0	0
180	Kamattámogatások (K510)	0	0	0
181	Egyéb működési célú támogatások államháztartáson kívülre (=182+...+192) (K511)	983 080	0	983 080
182	ebből: egyházi jogi személyek (K511)	2 800	0	2 800
183	ebből: nonprofit gazdasági társaságok (K511)	0	0	0
184	ebből: egyéb civil szervezetek (K511)	187 469	0	187 469
185	ebből: háztartások (K511)	0	0	0
186	ebből: pénzügyi vállalkozások (K511)	0	0	0
187	ebből: állami többségi tulajdonú nem pénzügyi vállalkozások (K511)	0	0	0
188	ebből: önkormányzati többségi tulajdonú nem pénzügyi vállalkozások (K511)	790 050	0	790 050
189	ebből: egyéb vállalkozások (K511)	2 761	0	2 761
190	ebből: Európai Unió (K511)	0	0	0
191	ebből: kormányok és nemzetközi szervezetek (K511)	0	0	0
192	ebből: egyéb külföldiek (K511)	0	0	0
193	Tartalékok (K512)	0	0	0
194	Egyéb működési célú kiadások (=128+130+131+132+143+154+165+167+179+180+181+193) (K5)	1 129 975	0	1 129 975
195	Immateriális javak beszerzése, létesítése (K61)	15 591	0	15 591
196	Ingatlanok beszerzése, létesítése (>=197) (K62)	613 386	0	613 386
197	ebből: termőföld-vásárlás kiadásai (K62)	0	0	0
198	Informatikai eszközök beszerzése, létesítése (K63)	28 861	0	28 861
199	Egyéb tárgyi eszközök beszerzése, létesítése (K64)	91 123	0	91 123
200	Részesedések beszerzése (K65)	0	0	0
201	Meglévő részesedések növeléséhez kapcsolódó kiadások (K66)	0	0	0
202	Beruházási célú előzetesen felszámított általános forgalmi adó (K67)	181 122	0	181 122
203	Beruházások (=195+196+198+...+202) (K6)	930 083	0	930 083
204	Ingatlanok felújítása (K71)	588 282	0	588 282
205	Informatikai eszközök felújítása (K72)	0	0	0
206	Egyéb tárgyi eszközök felújítása (K73)	0	0	0
207	Felújítási célú előzetesen felszámított általános forgalmi adó (K74)	159 021	0	159 021
208	Felújítások (=204+...+207) (K7)	747 303	0	747 303
209	Felhalmozási célú garancia- és kezességvállalásból származó kifizetés államháztartáson belülről (K81)	0	0	0
210	Felhalmozási célú visszatérítendő támogatások, kölcsönök nyújtása államháztartáson belülről (=211+...+220) (K82)	0	0	0
211	ebből: központi költségvetési szervek (K82)	0	0	0
212	ebből: központi kezelésű előirányzatok (K82)	0	0	0
213	ebből: fejezeti kezelésű előirányzatok EU-s programokra és azok hazai társfinanszírozása (K82)	0	0	0
214	ebből: egyéb fejezeti kezelésű előirányzatok (K82)	0	0	0

K01 - Önkormányzati (irányító szervi) konszolidált beszámoló - K1.-K8. Költségvetési kiadások				
#	Megnevezés	Konszolidálás előtti összeg	Konszolidálás	Konszolidált összeg
2	3	4	5	6
215	ebből: társadalombiztosítás pénzügyi alapjai (K82)	0	0	0
216	ebből: elkülönített állami pénzalapok (K82)	0	0	0
217	ebből: helyi önkormányzatok és költségvetési szerveik (K82)	0	0	0
218	ebből: társulások és költségvetési szerveik (K82)	0	0	0
219	ebből: nemzetiségi önkormányzatok és költségvetési szerveik (K82)	0	0	0
220	ebből: térségi fejlesztési tanácsok és költségvetési szerveik (K82)	0	0	0
221	Felhalmozási célú visszatérítendő támogatások, kölcsönök törlesztése államháztartáson belülre (=222+...+231) (K82)	0	0	0
222	ebből: központi költségvetési szervek (K83)	0	0	0
223	ebből: központi kezelésű előirányzatok (K83)	0	0	0
224	ebből: fejezeti kezelésű előirányzatok EU-s programokra és azok hazai társfinanszírozása (K83)	0	0	0
225	ebből: egyéb fejezeti kezelésű előirányzatok (K83)	0	0	0
226	ebből: társadalombiztosítás pénzügyi alapjai (K83)	0	0	0
227	ebből: elkülönített állami pénzalapok (K83)	0	0	0
228	ebből: helyi önkormányzatok és költségvetési szerveik (K83)	0	0	0
229	ebből: társulások és költségvetési szerveik (K83)	0	0	0
230	ebből: nemzetiségi önkormányzatok és költségvetési szerveik (K83)	0	0	0
231	ebből: térségi fejlesztési tanácsok és költségvetési szerveik (K83)	0	0	0
232	Egyéb felhalmozási célú támogatások államháztartáson belülre (=233+...+242) (K84)	42 568	0	42 568
233	ebből: központi költségvetési szervek (K84)	1 152	0	1 152
234	ebből: központi kezelésű előirányzatok (K84)	0	0	0
235	ebből: fejezeti kezelésű előirányzatok EU-s programokra és azok hazai társfinanszírozása (K84)	0	0	0
236	ebből: egyéb fejezeti kezelésű előirányzatok (K84)	0	0	0
237	ebből: társadalombiztosítás pénzügyi alapjai (K84)	0	0	0
238	ebből: elkülönített állami pénzalapok (K84)	0	0	0
239	ebből: helyi önkormányzatok és költségvetési szerveik (K84)	41 416	0	41 416
240	ebből: társulások és költségvetési szerveik (K84)	0	0	0
241	ebből: nemzetiségi önkormányzatok és költségvetési szerveik (K84)	0	0	0
242	ebből: térségi fejlesztési tanácsok és költségvetési szerveik (K84)	0	0	0
243	Felhalmozási célú garancia- és kezességvállalásból származó kifizetés államháztartáson kívülre (>=244) (K85)	0	0	0
244	ebből: állami vagy önkormányzati tulajdonban lévő gazdasági társaságok tartozásai miatti kifizetések (K85)	0	0	0
245	Felhalmozási célú visszatérítendő támogatások, kölcsönök nyújtása államháztartáson kívülre (=246+...+256) (K86)	53 200	0	53 200
246	ebből: egyházi jogi személyek (K86)	0	0	0
247	ebből: nonprofit gazdasági társaságok (K86)	53 200	0	53 200
248	ebből: egyéb civil szervezetek (K86)	0	0	0
249	ebből: háztartások (K86)	0	0	0
250	ebből: pénzügyi vállalkozások (K86)	0	0	0
251	ebből: állami többségi tulajdonú nem pénzügyi vállalkozások (K86)	0	0	0
252	ebből: önkormányzati többségi tulajdonú nem pénzügyi vállalkozások (K86)	0	0	0
253	ebből: egyéb vállalkozások (K86)	0	0	0
254	ebből: Európai Unió (K86)	0	0	0
255	ebből: kormányok és nemzetközi szervezetek (K86)	0	0	0
256	ebből: egyéb külföldiek (K86)	0	0	0
257	Lakástámogatás (K87)	0	0	0

K01 - Önkormányzati (irányító szervei) konszolidált beszámoló - K1.-K8. Költségvetési kiadások				
#	Megnevezés	Konszolidálás előtti összeg	Konszolidálás	Konszolidált összeg
2	3	4	5	6
258	Egyéb felhalmozási célú támogatások államháztartáson kívülre (=259+...+269) (K88)	140 822	0	140 822
259	ebből: egyházi jogi személyek (K88)	10 500	0	10 500
260	ebből: nonprofit gazdasági társaságok (K88)	111 322	0	111 322
261	ebből: egyéb civil szervezetek (K88)	3 000	0	3 000
262	ebből: háztartások (K88)	3 000	0	3 000
263	ebből: pénzügyi vállalkozások (K88)	0	0	0
264	ebből: állami többségi tulajdonú nem pénzügyi vállalkozások (K88)	0	0	0
265	ebből: önkormányzati többségi tulajdonú nem pénzügyi vállalkozások (K88)	13 000	0	13 000
266	ebből: egyéb vállalkozások (K88)	0	0	0
267	ebből: Európai Unió (K88)	0	0	0
268	ebből: kormányok és nemzetközi szervezetek (K88)	0	0	0
269	ebből: egyéb külföldiek (K88)	0	0	0
270	Egyéb felhalmozási célú kiadások (=209+210+221+232+243+245+257+258) (K8)	236 590	0	236 590
271	Költségvetési kiadások (=20+21+60+127+194+203+208+270) (K1-K8)	13 213 424	0	13 213 424

K02 - Önkormányzati (irányító szervi) konszolidált beszámoló - B1. - B7. költségvetési bevételek				
#	Megnevezés	Konszolidálás előtti összeg	Konszolidálás	Konszolidált összeg
2	3	4	5	6
01	Helyi önkormányzatok működésének általános támogatása (B111)	191 207	0	191 207
02	Települési önkormányzatok egyes köznevelési feladatainak támogatása (B112)	1 263 600	0	1 263 600
03	Települési önkormányzatok szociális, gyermekjóléti és gyermekétkeztetési feladatainak támogatása (B113)	923 035	0	923 035
04	Települési önkormányzatok kulturális feladatainak támogatása (B114)	30 142	0	30 142
05	Működési célú központosított előirányzatok (B115)	55 031	0	55 031
06	Helyi önkormányzatok kiegészítő támogatásai (B116)	127 807	0	127 807
07	Önkormányzatok működési támogatásai (=01+...+06) (B11)	2 590 822	0	2 590 822
08	Elvonások és befizetések bevételei (B12)	0	0	0
09	Működési célú garancia- és kezességvállalásból származó megtérülések államháztartáson belülről (B13)	0	0	0
10	Működési célú visszatérítendő támogatások, kölcsönök visszatérülése államháztartáson belülről (=11+...+20) (B14)	0	0	0
11	ebből: központi költségvetési szervek (B14)	0	0	0
12	ebből: központi kezelésű előirányzatok (B14)	0	0	0
13	ebből: fejezeti kezelésű előirányzatok EU-s programokra és azok hazai társfinanszírozása (B14)	0	0	0
14	ebből: egyéb fejezeti kezelésű előirányzatok (B14)	0	0	0
15	ebből: társadalombiztosítás pénzügyi alapjai (B14)	0	0	0
16	ebből: elkülönített állami pénzalapok (B14)	0	0	0
17	ebből: helyi önkormányzatok és költségvetési szervek (B14)	0	0	0
18	ebből: társulások és költségvetési szervek (B14)	0	0	0
19	ebből: nemzetiségi önkormányzatok és költségvetési szervek (B14)	0	0	0
20	ebből: térségi fejlesztési tanácsok és költségvetési szervek (B14)	0	0	0
21	Működési célú visszatérítendő támogatások, kölcsönök igénybevétele államháztartáson belülről (=22+...+31) (B15)	0	0	0
22	ebből: központi költségvetési szervek (B15)	0	0	0
23	ebből: központi kezelésű előirányzatok (B15)	0	0	0
24	ebből: fejezeti kezelésű előirányzatok EU-s programokra és azok hazai társfinanszírozása (B15)	0	0	0
25	ebből: egyéb fejezeti kezelésű előirányzatok (B15)	0	0	0
26	ebből: társadalombiztosítás pénzügyi alapjai (B15)	0	0	0
27	ebből: elkülönített állami pénzalapok (B15)	0	0	0
28	ebből: helyi önkormányzatok és költségvetési szervek (B15)	0	0	0
29	ebből: társulások és költségvetési szervek (B15)	0	0	0
30	ebből: nemzetiségi önkormányzatok és költségvetési szervek (B15)	0	0	0
31	ebből: térségi fejlesztési tanácsok és költségvetési szervek (B15)	0	0	0
32	Egyéb működési célú támogatások bevételei államháztartáson belülről (=33+...+42) (B16)	596 403	0	596 403
33	ebből: központi költségvetési szervek (B16)	13 403	0	13 403
34	ebből: központi kezelésű előirányzatok (B16)	0	0	0
35	ebből: fejezeti kezelésű előirányzatok EU-s programokra és azok hazai társfinanszírozása (B16)	268 903	0	268 903
36	ebből: egyéb fejezeti kezelésű előirányzatok (B16)	0	0	0
37	ebből: társadalombiztosítás pénzügyi alapjai (B16)	242 701	0	242 701
38	ebből: elkülönített állami pénzalapok (B16)	800	0	800
39	ebből: helyi önkormányzatok és költségvetési szervek (B16)	70 596	0	70 596
40	ebből: társulások és költségvetési szervek (B16)	0	0	0
41	ebből: nemzetiségi önkormányzatok és költségvetési szervek (B16)	0	0	0
42	ebből: térségi fejlesztési tanácsok és költségvetési szervek (B16)	0	0	0
43	Működési célú támogatások államháztartáson belülről (=07+...+10+21+32) (B1)	3 187 225	0	3 187 225

K02 - Önkormányzati (irányító szervei) konszolidált beszámoló - B1. - B7. költségvetési bevételek				
#	Megnevezés	Konszolidálás előtti összeg	Konszolidálás	Konszolidált összeg
2	3	4	5	6
44	Felhalmozási célú önkormányzati támogatások (B21)	255 388	0	255 388
45	Felhalmozási célú garancia- és kezességvállalásból származó megtérülések államháztartáson belülről (B22)	0	0	0
46	Felhalmozási célú visszatérítendő támogatások, kölcsönök visszatérülése államháztartáson belülről (=47+...+56) (B23)	0	0	0
47	ebből: központi költségvetési szervek (B23)	0	0	0
48	ebből: központi kezelésű előirányzatok (B23)	0	0	0
49	ebből: fejezeti kezelésű előirányzatok EU-s programokra és azok hazai társfinanszírozása (B23)	0	0	0
50	ebből: egyéb fejezeti kezelésű előirányzatok (B23)	0	0	0
51	ebből: társadalombiztosítás pénzügyi alapjai (B23)	0	0	0
52	ebből: elkülönített állami pénzalapok (B23)	0	0	0
53	ebből: helyi önkormányzatok és költségvetési szerveik (B23)	0	0	0
54	ebből: társulások és költségvetési szerveik (B23)	0	0	0
55	ebből: nemzetiségi önkormányzatok és költségvetési szerveik (B23)	0	0	0
56	ebből: térségi fejlesztési tanácsok és költségvetési szerveik (B23)	0	0	0
57	Felhalmozási célú visszatérítendő támogatások, kölcsönök igénybevétele államháztartáson belülről (=58+...+67) (B24)	0	0	0
58	ebből: központi költségvetési szervek (B24)	0	0	0
59	ebből: központi kezelésű előirányzatok (B24)	0	0	0
60	ebből: fejezeti kezelésű előirányzatok EU-s programokra és azok hazai társfinanszírozása (B24)	0	0	0
61	ebből: egyéb fejezeti kezelésű előirányzatok (B24)	0	0	0
62	ebből: társadalombiztosítás pénzügyi alapjai (B24)	0	0	0
63	ebből: elkülönített állami pénzalapok (B24)	0	0	0
64	ebből: helyi önkormányzatok és költségvetési szerveik (B24)	0	0	0
65	ebből: társulások és költségvetési szerveik (B24)	0	0	0
66	ebből: nemzetiségi önkormányzatok és költségvetési szerveik (B24)	0	0	0
67	ebből: térségi fejlesztési tanácsok és költségvetési szerveik (B24)	0	0	0
68	Egyéb felhalmozási célú támogatások bevételei államháztartáson belülről (=69+...+78) (B25)	345 640	0	345 640
69	ebből: központi költségvetési szervek (B25)	0	0	0
70	ebből: központi kezelésű előirányzatok (B25)	0	0	0
71	ebből: fejezeti kezelésű előirányzatok EU-s programokra és azok hazai társfinanszírozása (B25)	345 330	0	345 330
72	ebből: egyéb fejezeti kezelésű előirányzatok (B25)	0	0	0
73	ebből: társadalombiztosítás pénzügyi alapjai (B25)	0	0	0
74	ebből: elkülönített állami pénzalapok (B25)	310	0	310
75	ebből: helyi önkormányzatok és költségvetési szerveik (B25)	0	0	0
76	ebből: társulások és költségvetési szerveik (B25)	0	0	0
77	ebből: nemzetiségi önkormányzatok és költségvetési szerveik (B25)	0	0	0
78	ebből: térségi fejlesztési tanácsok és költségvetési szerveik (B25)	0	0	0
79	Felhalmozási célú támogatások államháztartáson belülről (=44+45+46+57+68) (B2)	601 028	0	601 028
80	Magánszemélyek jövedelemadói (=81+82+83) (B311)	0	0	0
81	ebből: személyi jövedelemadó (B311)	0	0	0
82	ebből: magánszemély jogviszonyának megszűnéséhez kapcsolódó egyes jövedelmek különadója (B311)	0	0	0
83	ebből: termőföld bérbeadásából származó jövedelem utáni személyi jövedelemadó (B311)	0	0	0
84	Társaságok jövedelemadói (=85+...+92) (B312)	0	0	0
85	ebből: társasági adó (B312)	0	0	0
86	ebből: társas vállalkozások különadója (B312)	0	0	0

K02 - Önkormányzati (irányító szervi) konszolidált beszámoló - B1. - B7. költségvetési bevételek				
#	Megnevezés	Konszolidálás előtti összeg	Konszolidálás	Konszolidált összeg
2	3	4	5	6
87	ebből: hitelintézetek és pénzügyi vállalkozások különadója (B312)	0	0	0
88	ebből: hiteintézeti járadék (B312)	0	0	0
89	ebből: pénzügyi szervezetek különadója (B312)	0	0	0
90	ebből: energiaellátók jövedelemadója (B312)	0	0	0
91	ebből: kisvállalati adó (B312)	0	0	0
92	ebből: kisadózó vállalkozások tételes adója (B312)	0	0	0
93	Jövedelemadók (=80+84) (B31)	0	0	0
94	Szociális hozzájárulási adó és járulékok (=95+...+103) (B32)	0	0	0
95	ebből: szociális hozzájárulási adó (B32)	0	0	0
96	ebből: nyugdíjjárulék, egészségbiztosítási járulék, ide értve a megállapodás alapján fizetők járulékait is (B32)	0	0	0
97	ebből: korkedvezmény-biztosítási járulék (B32)	0	0	0
98	ebből: egészségbiztosítási és munkaerőpiaci járulék (B32)	0	0	0
99	ebből: egészségügyi szolgáltatási járulék (B32)	0	0	0
100	ebből: egyszerűsített közteherviselési hozzájárulás (B32)	0	0	0
101	ebből: biztosított nyugdíjjárulék, egészségbiztosítási járulék (B32)	0	0	0
102	ebből: megállapodás alapján fizetők járulécai (B32)	0	0	0
103	ebből: munkáltatói táppénz hozzájárulás (B32)	0	0	0
104	Bérhez és foglalkoztatáshoz kapcsolódó adók (=105+...+108) (B33)	0	0	0
105	ebből: szakképzési hozzájárulás (B33)	0	0	0
106	ebből: rehabilitációs hozzájárulás (B33)	0	0	0
107	ebből: egészségügyi hozzájárulás (B33)	0	0	0
108	ebből: egyszerűsített foglalkoztatás utáni közterhek (B33)	0	0	0
109	Vagyoni típusú adók (=110+...+116) (B34)	3 974 366	0	3 974 366
110	ebből: építményadó (B34)	3 033 441	0	3 033 441
111	ebből: épület után fizetett idegenforgalmi adó (B34)	0	0	0
112	ebből: magánszemélyek kommunális adója (B34)	0	0	0
113	ebből: telekadó (B34)	940 925	0	940 925
114	ebből: cégautóadó (B34)	0	0	0
115	ebből: közművezetékek adója (B34)	0	0	0
116	ebből: öröklési és ajándékozási illeték (B34)	0	0	0
117	Értékesítési és forgalmi adók (=118+...+137) (B351)	4 651 128	0	4 651 128
118	ebből: általános forgalmi adó (B351)	0	0	0
119	ebből: távközlési ágazatot terhelő különadó (B351)	0	0	0
120	ebből: kiskereskedői ágazatot terhelő különadó (B351)	0	0	0
121	ebből: energia ágazatot terhelő különadó (B351)	0	0	0
122	ebből: bank- és biztosítási ágazatot terhelő különadó (B351)	0	0	0
123	ebből: visszerthes vagyonátruházási illeték (B351)	0	0	0
124	ebből: állandó jeleggel végzett iparüzési tevékenység után fizetett helyi iparüzési adó (B351)	4 651 128	0	4 651 128
125	ebből: ideiglenes jeleggel végzett tevékenység után fizetett helyi iparüzési adó (B351)	0	0	0
126	ebből: innovációs járulék (B351)	0	0	0
127	ebből: egyszerűsített vállalkozási adó (B351)	0	0	0
128	ebből: gyógyszer forgalmazási jogosultak befizetései [2006. évi XCVIII. tv. 36. § (1) bek.] (B351)	0	0	0
129	ebből: gyógyszer nagykereskedést végzők befizetései [2006. évi XCVIII. tv. 36. § (2) bek.] (B351)	0	0	0

Összevont (konszolidált) beszámoló

Értéktípus: Ezer Forint

BUDAPEST FŐVÁROS X. KERÜLET KÖBÁNYAI ÖNKORMÁNYZAT

Megye: 01 Pénzügyi körzet: 0010

Szakág: 841105 Szektor: 1254 Időszak: 2014.KONSZ

K02 - Önkormányzati (irányító szerve) konszolidált beszámoló - B1. - B7. költségvetési bevételek				
#	Megnevezés	Konszolidálás előtti összeg	Konszolidálás	Konszolidált összeg
2	3	4	5	6
130	ebből: gyógyszergyártók 10 %-os befizetési kötelezettsége (B351)	0	0	0
131	ebből: gyógyszer és gyógyászati segédeszköz ismertetési utáni befizetések [2006. évi XCVIII. tv. 36. § (4) bek.] (B351)	0	0	0
132	ebből: gyógyszerátogatás többletének sávós kockázatviseléséből származó bevételek [2006. évi XCVIII. tv. 42. §] (B351)	0	0	0
133	ebből: népegészségügyi termékadó (B351)	0	0	0
134	ebből: távközlési adó (B351)	0	0	0
135	ebből: pénzügyi tranzakciós illeték (B351)	0	0	0
136	ebből: biztosítási adó (B351)	0	0	0
137	ebből: reklámadó (B351)	0	0	0
138	Fogyasztási adók (=139+140+141) (B352)	0	0	0
139	ebből: jövedéki adó (B352)	0	0	0
140	ebből: regisztrációs adó (B352)	0	0	0
141	ebből: energiaadó (B352)	0	0	0
142	Pénzügyi monopóliumok nyereségét terhelő adók (B353)	0	0	0
143	Gépjárműadók (=144+...+147) (B354)	209 719	0	209 719
144	ebből: belföldi gépjárművek adójának a központi költségvetést megillető része (B354)	0	0	0
145	ebből: belföldi gépjárművek adójának a helyi önkormányzatot megillető része (B354)	209 719	0	209 719
146	ebből: külföldi gépjárművek adója (B354)	0	0	0
147	ebből: gépjármű túlsúlydíj (B354)	0	0	0
148	Egyéb áruhasználati és szolgáltatási adók (=149+...+164) (B355)	13 063	0	13 063
149	ebből: kulturális adó (B355)	0	0	0
150	ebből: baleseti adó (B355)	0	0	0
151	ebből: nukleáris létesítmények Központi Nukleáris Pénzügyi Alapba történő kötelező befizetései (B355)	0	0	0
152	ebből: környezetterhelési díj (B355)	0	0	0
153	ebből: környezetvédelmi termékdíj (B355)	0	0	0
154	ebből: bérfőzési szeszadó (B355)	0	0	0
155	ebből: szerencsejáték szervezési díj (B355)	0	0	0
156	ebből: tartózkodás után fizetett idegenforgalmi adó (B355)	13 063	0	13 063
157	ebből: talajterhelési díj (B355)	0	0	0
158	ebből: vízkészletjárulékok (B355)	0	0	0
159	ebből: állami vadászjegyek díjai (B355)	0	0	0
160	ebből: erdővédelmi járulékok (B355)	0	0	0
161	ebből: földvédelmi járulékok (B355)	0	0	0
162	ebből: halászati haszonbérleti díj (B355)	0	0	0
163	ebből: hulladéklerakási járulékok (B355)	0	0	0
164	ebből: korábbi évek megszünt adónevei áthúzódó fizetéseiből befolyt bevételek (B355)	0	0	0
165	Termékek és szolgáltatások adói (=117+138+142+143+148) (B35)	4 873 910	0	4 873 910
166	Egyéb közhatalmi bevételek (>=167+...+178) (B36)	101 266	0	101 266
167	ebből: cégnyilvántartás bevételei (B36)	0	0	0
168	ebből: eljárási illetékek (B36)	0	0	0
169	ebből: igazgatási szolgáltatási díjak (B36)	2 864	0	2 864
170	ebből: felügyeleti díjak (B36)	0	0	0
171	ebből: ebrendészeti hozzájárulás (B36)	0	0	0
172	ebből: mezőgazdasági termelést érintő időjárás és más természeti kockázatok kezeléséről szóló törvény szerinti kárenyhítési hozzájárulás (B36)	0	0	0

K02 - Önkormányzati (irányító szervi) konszolidált beszámoló - B1. - B7. költségvetési bevételek				
#	Megnevezés	Konszolidálás előtti összeg	Konszolidálás	Konszolidált összeg
2	3	4	5	6
173	ebből: környezetvédelmi bírság (B36)	0	0	0
174	ebből: természetvédelmi bírság (B36)	0	0	0
175	ebből: műemlékvédelmi bírság (B36)	0	0	0
176	ebből: építésügyi bírság (B36)	0	0	0
177	ebből: szabálysértési pénz- és helyszíni bírság és a közlekedési szabályszabályok után kiszabott közigazgatási bírság helyi önkormányzatot megillető része (B36)	27 209	0	27 209
178	ebből: egyéb bírság (B36)	18 177	0	18 177
179	Közhatalmi bevételek (93+94+104+109+165+166) (B3)	8 949 542	0	8 949 542
180	Készletértékesítés ellenértéke (B401)	1 974	0	1 974
181	Szolgáltatások ellenértéke (>=182+183) (B402)	337 590	0	337 590
182	ebből: tárgyi eszközök bérbeadásából származó bevétel (B402)	168 373	0	168 373
183	ebből: utak használata ellenében beszedett használati díj, pótdíj, elektronikus útdíj (B402)	0	0	0
184	Közvetített szolgáltatások ellenértéke (>=185) (B403)	102 574	0	102 574
185	ebből: államháztartáson belül (B403)	57 526	0	57 526
186	Tulajdonosi bevételek (>=187+...+192) (B404)	788 231	0	788 231
187	ebből: vadászati jog bérbeadásból származó bevétel (B404)	0	0	0
188	ebből: önkormányzati vagyon üzemeltetéséből, koncesszióból származó bevétel (B404)	0	0	0
189	ebből: önkormányzati vagyon vagyonkezelésbe adásából származó bevétel (B404)	0	0	0
190	ebből: állami többségi tulajdonú vállalkozástól kapott osztalék (B404)	0	0	0
191	ebből: önkormányzati többségi tulajdonú vállalkozástól kapott osztalék (B404)	0	0	0
192	ebből: egyéb részesedések után kapott osztalék (B404)	0	0	0
193	Ellátási díjak (B405)	269 122	0	269 122
194	Kiszámlázott általános forgalmi adó (B406)	167 889	0	167 889
195	Általános forgalmi adó visszatérítése (B407)	31 562	0	31 562
196	Kamatbevételek (>=197+198+199) (B408)	95 403	0	95 403
197	ebből: államháztartáson belül (B408)	0	0	0
198	ebből: befektetési jegyek kamatbevételei (B408)	0	0	0
199	ebből: fedezeti ügyletek kamatbevételei (B408)	0	0	0
200	Egyéb pénzügyi műveletek bevételei (>=201+...+204) (B409)	0	0	0
201	ebből: részesedések értékesítéséhez kapcsolódó realizált nyereség (B409)	0	0	0
202	ebből: hitelviszonyt megtestesítő értékpapírok értékesítési nyeresége (B409)	0	0	0
203	ebből: hitelviszonyt megtestesítő értékpapírok kibocsátási nyeresége (B409)	0	0	0
204	ebből: valuta és deviza eszközök realizált árfolyamnyeresége (B409)	0	0	0
205	Egyéb működési bevételek (>=206+207+208) (B410)	55 362	0	55 362
206	ebből: biztosító által fizetett kártérítés (B410)	664	0	664
207	ebből: szerződésben vállalt kötelezettségek elmulasztásához kapcsolódó bevételek, káreseményekkel kapcsolatosan kapott bevételek, visszakapott óvadék (kaució), bántpénz (B410)	0	0	0
208	ebből: költségek visszatérítései (B410)	304	0	304
209	Működési bevételek (=180+181+184+186+193+...+196+200+205) (B4)	1 849 707	0	1 849 707
210	Immateriális javak értékesítése (>=211) (B51)	432	0	432
211	ebből: kiotói egységek és kibocsátási egységek eladásából befolyt eladási ár (B51)	0	0	0
212	Ingatlanok értékesítése (>=213) (B52)	217 741	0	217 741
213	ebből: termőföld-eladás bevételei (B52)	0	0	0
214	Egyéb tárgyi eszközök értékesítése (B53)	2 257	0	2 257
215	Részesedések értékesítése (>=216) (B54)	0	0	0

K02 - Önkormányzati (irányító szervi) konszolidált beszámoló - B1. - B7. költségvetési bevételek				
#	Megnevezés	Konszolidálás előtti összeg	Konszolidálás	Konszolidált összeg
2	3	4	5	6
216	ebből: privatizációból származó bevétel (B54)	0	0	0
217	Részesedések megszűnéséhez kapcsolódó bevételek (B55)	0	0	0
218	Felhalmozási bevételek (=210+212+214+215+217) (B5)	220 430	0	220 430
219	Működési célú garancia- és egészségvállalásból származó megtérülések államháztartáson kívülről (B61)	0	0	0
220	Működési célú visszatérítendő támogatások, kölcsönök visszatérülése államháztartáson kívülről (=221+...+231) (B62)	0	0	0
221	ebből: egyházi jogi személyek (B62)	0	0	0
222	ebből: nonprofit gazdasági társaságok (B62)	0	0	0
223	ebből: egyéb civil szervezetek (B62)	0	0	0
224	ebből: háztartások (B62)	0	0	0
225	ebből: pénzügyi vállalkozások (B62)	0	0	0
226	ebből: állami többségi tulajdonú nem pénzügyi vállalkozások (B62)	0	0	0
227	ebből: önkormányzati többségi tulajdonú nem pénzügyi vállalkozások (B62)	0	0	0
228	ebből: egyéb vállalkozások (B62)	0	0	0
229	ebből: Európai Unió (B62)	0	0	0
230	ebből: kormányok és nemzetközi szervezetek (B62)	0	0	0
231	ebből: egyéb külföldiek (B62)	0	0	0
232	Egyéb működési célú átvett pénzeszközök (=233+...+243) (B63)	5 062	0	5 062
233	ebből: egyházi jogi személyek (B63)	0	0	0
234	ebből: nonprofit gazdasági társaságok (B63)	0	0	0
235	ebből: egyéb civil szervezetek (B63)	0	0	0
236	ebből: háztartások (B63)	0	0	0
237	ebből: pénzügyi vállalkozások (B63)	0	0	0
238	ebből: állami többségi tulajdonú nem pénzügyi vállalkozások (B63)	0	0	0
239	ebből: önkormányzati többségi tulajdonú nem pénzügyi vállalkozások (B63)	5 049	0	5 049
240	ebből: egyéb vállalkozások (B63)	13	0	13
241	ebből: Európai Unió (B63)	0	0	0
242	ebből: kormányok és nemzetközi szervezetek (B63)	0	0	0
243	ebből: egyéb külföldiek (B63)	0	0	0
244	Működési célú átvett pénzeszközök (=219+220+232) (B6)	5 062	0	5 062
245	Felhalmozási célú garancia- és egészségvállalásból származó megtérülések államháztartáson kívülről (B71)	0	0	0
246	Felhalmozási célú visszatérítendő támogatások, kölcsönök visszatérülése államháztartáson kívülről (=247+...+257) (B72)	54 826	0	54 826
247	ebből: egyházi jogi személyek (B72)	0	0	0
248	ebből: nonprofit gazdasági társaságok (B72)	0	0	0
249	ebből: egyéb civil szervezetek (B72)	0	0	0
250	ebből: háztartások (B72)	54 826	0	54 826
251	ebből: pénzügyi vállalkozások (B72)	0	0	0
252	ebből: állami többségi tulajdonú nem pénzügyi vállalkozások (B72)	0	0	0
253	ebből: önkormányzati többségi tulajdonú nem pénzügyi vállalkozások (B72)	0	0	0
254	ebből: egyéb vállalkozások (B72)	0	0	0
255	ebből: Európai Unió (B72)	0	0	0
256	ebből: kormányok és nemzetközi szervezetek (B72)	0	0	0
257	ebből: egyéb külföldiek (B72)	0	0	0
258	Egyéb felhalmozási célú átvett pénzeszközök (=259+...+269) (B73)	2 500	0	2 500

K02 - Önkormányzati (irányító szervi) konszolidált beszámoló - B1. - B7. költségvetési bevételek				
#	Megnevezés	Konszolidálás előtti összeg	Konszolidálás	Konszolidált összeg
2	3	4	5	6
259	ebből: egyházi jogi személyek (B73)	0	0	0
260	ebből: nonprofit gazdasági társaságok (B73)	0	0	0
261	ebből: egyéb civil szervezetek (B73)	0	0	0
262	ebből: háztartások (B73)	0	0	0
263	ebből: pénzügyi vállalkozások (B73)	0	0	0
264	ebből: állami többségi tulajdonú nem pénzügyi vállalkozások (B73)	0	0	0
265	ebből: önkormányzati többségi tulajdonú nem pénzügyi vállalkozások (B73)	0	0	0
266	ebből: egyéb vállalkozások (B73)	2 500	0	2 500
267	ebből: Európai Unió (B73)	0	0	0
268	ebből: kormányok és nemzetközi szervezetek (B73)	0	0	0
269	ebből: egyéb külföldiek (B73)	0	0	0
270	Felhalmozási célú átvett pénzeszközök (=245+246+258) (B7)	57 326	0	57 326
271	Költségvetési bevételek (=43+79+179+209+218+244+270) (B1-B7)	14 870 320	0	14 870 320

K03 - Önkormányzati (irányító szervi) konszolidált beszámoló - K9. Finanszírozási kiadások				
#	Megnevezés	Konszolidálás előtti összeg	Konszolidálás	Konszolidált összeg
2	3	4	5	6
01	Hosszú lejáratú hitelek, kölcsönök törlesztése (>=02+03) (K9111)	195 443	0	195 443
02	ebből: pénzügyi vállalkozás (K9111)	195 443	0	195 443
03	ebből: fedezeti ügyletek nettó kiadásai (K9111)	0	0	0
04	Likviditási célú hitelek, kölcsönök törlesztése pénzügyi vállalkozásnak (K9112)	0	0	0
05	Rövid lejáratú hitelek, kölcsönök törlesztése (>=06+07) (K9113)	0	0	0
06	ebből: pénzügyi vállalkozás (K9113)	0	0	0
07	ebből: fedezeti ügyletek nettó kiadásai (K9113)	0	0	0
08	Hitel-, kölcsöntörlesztés államháztartáson kívülrre (=01+04+05) (K911)	195 443	0	195 443
09	Forgatási célú belföldi értékpapírok vásárlása (>=10+11) (K9121)	0	0	0
10	ebből: befektetési jegyek (K9121)	0	0	0
11	ebből: kárpótlási jegyek (K9121)	0	0	0
12	Forgatási célú belföldi értékpapírok beváltása (>=13+14+15) (K9122)	0	0	0
13	ebből: fedezeti ügyletek nettó kiadásai (K9122)	0	0	0
14	ebből: befektetési jegyek (K9122)	0	0	0
15	ebből: kárpótlási jegyek (K9122)	0	0	0
16	Befektetési célú belföldi értékpapírok vásárlása (K9123)	0	0	0
17	Befektetési célú belföldi értékpapírok beváltása (>=18) (K9124)	0	0	0
18	ebből: fedezeti ügyletek nettó kiadásai (K9124)	0	0	0
19	Belföldi értékpapírok kiadásai (=09+12+16+17) (K912)	0	0	0
20	Államháztartáson belüli megelőlegezések folyósítása (K913)	0	0	0
21	Államháztartáson belüli megelőlegezések visszafizetése (K914)	0	0	0
22	Központi, irányító szervi támogatások folyósítása (K915)	5 170 942	-5 170 942	0
23	Pénzeszközök betétként elhelyezése (K916)	31 321 844	0	31 321 844
24	Pénzügyi lízing kiadásai (K917)	0	0	0
25	Központi költségvetés sajátos finanszírozási kiadásai (K918)	0	0	0
26	Belföldi finanszírozás kiadásai (=08+19+...+25) (K91)	36 688 229	-5 170 942	31 517 287
27	Forgatási célú külföldi értékpapírok vásárlása (K921)	0	0	0
28	Befektetési célú külföldi értékpapírok vásárlása (K922)	0	0	0
29	Külföldi értékpapírok beváltása (>=30) (K923)	0	0	0
30	ebből: fedezeti ügyletek nettó kiadásai (K923)	0	0	0
31	Külföldi hitelek, kölcsönök törlesztése (>=32+...+35) (K924)	0	0	0
32	ebből: nemzetközi fejlesztési szervezetek (K924)	0	0	0
33	ebből: más kormányok (K924)	0	0	0
34	ebből: külföldi pénzügyintézetek (K924)	0	0	0
35	ebből: fedezeti ügyletek nettó kiadásai (K924)	0	0	0
36	Külföldi finanszírozás kiadásai (=27+28+29+31) (K92)	0	0	0
37	Adóssághoz nem kapcsolódó származékos ügyletek kiadásai (K93)	0	0	0
38	Finanszírozási kiadások (=26+36+37) (K9)	36 688 229	-5 170 942	31 517 287

K04 - Önkormányzati (irányító szervei) konszolidált beszámoló - B8. Finanszírozási bevételek				
#	Megnevezés	Konszolidálás előtti összeg	Konszolidálás	Konszolidált összeg
2	3	4	5	6
01	Hosszú lejáratú hitelek, kölcsönök felvétele (>=02) (B8111)	0	0	0
02	ebből: pénzügyi vállalkozás (B8111)	0	0	0
03	Likviditási célú hitelek, kölcsönök felvétele pénzügyi vállalkozástól (B8112)	0	0	0
04	Rövid lejáratú hitelek, kölcsönök felvétele (>=05) (B8113)	0	0	0
05	ebből: pénzügyi vállalkozás (B8113)	0	0	0
06	Hitel-, kölcsönfelvétel államháztartáson kívülről (=01+03+04) (B811)	0	0	0
07	Forgatási célú belföldi értékpapírok beváltása, értékesítése (>=08+09) (B8121)	0	0	0
08	ebből: befektetési jegyek (B8121)	0	0	0
09	ebből: kárpótlási jegyek (B8121)	0	0	0
10	Forgatási célú belföldi értékpapírok kibocsátása (B8122)	0	0	0
11	Befektetési célú belföldi értékpapírok beváltása, értékesítése (B8123)	0	0	0
12	Befektetési célú belföldi értékpapírok kibocsátása (B8124)	0	0	0
13	Belföldi értékpapírok bevételei (=07+10+11+12) (B812)	0	0	0
14	Előző év költségvetési maradványának igénybevétele (B8131)	1 271 696	0	1 271 696
15	Előző év vállalkozási maradványának igénybevétele (B8132)	0	0	0
16	Maradvány igénybevétele (=14+15) (B813)	1 271 696	0	1 271 696
17	Államháztartáson belüli megelőlegezések (B814)	0	0	0
18	Államháztartáson belüli megelőlegezések törlesztése (B815)	0	0	0
19	Központi, irányító szervei támogatás (B816)	5 170 942	-5 170 942	0
20	Betétek megszüntetése (B817)	31 320 000	0	31 320 000
21	Központi költségvetés sajátos finanszírozási bevételei (>=22) (B818)	0	0	0
22	ebből: tulajdonosi kölcsönök visszatérülése (B818)	0	0	0
23	Belföldi finanszírozás bevételei (=06+13+16+...+21) (B81)	37 762 638	-5 170 942	32 591 696
24	Forgatási célú külföldi értékpapírok beváltása, értékesítése (B821)	0	0	0
25	Befektetési célú külföldi értékpapírok beváltása, értékesítése (B822)	0	0	0
26	Külföldi értékpapírok kibocsátása (B823)	0	0	0
27	Külföldi hitelek, kölcsönök felvétele (>=28+29+30) (B824)	0	0	0
28	ebből: nemzetközi fejlesztési szervezetek (B824)	0	0	0
29	ebből: más kormányok (B824)	0	0	0
30	ebből: külföldi pénzügyintézetek (B824)	0	0	0
31	Külföldi finanszírozás bevételei (=24+...+27) (B82)	0	0	0
32	Adóssághoz nem kapcsolódó származékos ügyletek bevételei (B83)	0	0	0
33	Finanszírozási bevételek (=23+31+32) (B8)	37 762 638	-5 170 942	32 591 696

K12 - Önkormányzati (irányító szervei) konszolidált beszámoló - Konszolidált mérleg				
#	Megnevezés	Konszolidálás előtti összeg	Konszolidálás	Konszolidált összeg
1	2	3	4	5
01	A/Immateriális javak (=A/I/1+A/I/2+A/I/3)	36 606	0	36 606
02	A/II/Tárgyi eszközök (=A/II/1+...+A/II/5)	91 790 167	0	91 790 167
03	A/IIIBefektetett pénzügyi eszközök (=A/II/1+A/II/2+A/II/3)	1 260 881	0	1 260 881
04	A/IV/Koncesszióba, vagyonkezelésbe adott eszközök (=A/IV/1+A/IV/2)	0	0	0
05	A)NEMZETI VAGYONBA TARTOZÓ BEFEKTETETT ESZKÖZÖK (=A/I+A/II+A/III+A/IV)	93 087 654	0	93 087 654
06	B/I/Készletek (=B/I/1+...+B/I/5)	5 150	0	5 150
07	B/II/Értékpapírok (=B/II/1+B/II/2)	1 404	0	1 404
08	B)NEMZETI VAGYONBA TARTOZÓ FORGÓESZKÖZÖK (= B/I+B/II)	6 554	0	6 554
09	C/II/Hosszú lejáratú betétek	0	0	0
10	C/II/Pénztárak, csekkek, betétkönyvek	2 890	0	2 890
11	Forintszámlák, devizaszámlák	4 698 550	0	4 698 550
12	C/VI/degen pénzeszközök	0	0	0
13	C)PÉNZESZKÖZÖK (=C/I+...+C/VI)	4 701 440	0	4 701 440
14	D/I/Költségvetési évben esedékes követelések (=D/I/1+...+D/I/8)	2 322 174	0	2 322 174
15	D/II/Költségvetési évet követően esedékes követelések (=D/II/1+...+D/II/8)	816 290	0	816 290
16	D/IIIKövetelés jellegű sajátos elszámolások (=D/II/1+...+D/II/7)	29 339	0	29 339
17	D)KÖVETELÉSEK (=D/I+D/II+D/III)	3 167 803	0	3 167 803
18	E)EGYÉB SAJÁTOS ESZKÖZOLDALI ELSZÁMOLÁSOK	182 596	0	182 596
19	F)AKTÍV IDŐBELI ELHATÁROLÁSOK (=F/1+F/2+F/3)	7 940	0	7 940
20	ESZKÖZÖK ÖSSZESEN (=A+B+C+D+E+F)	101 153 987	0	101 153 987
21	Nemzeti vagyon és egyéb eszközök induláskori értéke és változásai	108 970 835	0	108 970 835
22	G/IV/Felhalmozott eredmény	-12 835 695	0	-12 835 695
23	G/VEszközök érték helyesbítésének forrása	0	0	0
24	G/VI/Mérleg szerinti eredmény	2 887 951	0	2 887 951
25	G)SAJÁT TŐKE (=G/I+...+G/VI)	99 023 091	0	99 023 091
26	H/I/Költségvetési évben esedékes kötelezettségek (=H/I/1+...+H/I/9)	42 238	0	42 238
27	H/II/Költségvetési évet követően esedékes kötelezettségek (=H/II/1+...+H/II/9)	201 808	0	201 808
28	H/IIIKötelezettség jellegű sajátos elszámolások (=H/II/1+...+H/II/7)	674 202	0	674 202
29	H)KÖTELEZETTSÉGEK (=H/I+H/II+H/III)	918 248	0	918 248
30	I)EGYÉB SAJÁTOS FORRÁSOLDALI ELSZÁMOLÁSOK	0	0	0
31	JKINCSTÁRI SZÁMLAVEZETÉSSSEL KAPCSOLATOS ELSZÁMOLÁSOK	0	0	0
32	K)PASSZÍV IDŐBELI ELHATÁROLÁSOK (=K/1+K/2+K/3)	1 212 648	0	1 212 648
33	FORRÁSOK ÖSSZESEN (=G+H+I+J+K)	101 153 987	0	101 153 987

Összevont (konszolidált) beszámoló

Értéktípus: Ezer Forint

BUDAPEST FŐVÁROS X. KERÜLET KŐBÁNYAI ÖNKORMÁNYZAT

Megye: 01 Pénzügyi körzet: 0010

Szakág: 841105 Szektor: 1254 Időszak: 2014.KONSZ

K13 - Önkormányzati (irányító szerve) konszolidált beszámoló - Konszolidált eredménykimutatás				
#	Megnevezés	Konszolidálás előtti összeg	Konszolidálás	Konszolidált összeg
1	2	3	4	5
01	01 Közhatalmi eredményzempléletű bevételek	9 663 743	0	9 663 743
02	02 Eszközök és szolgáltatások értékesítése nettó eredményzempléletű bevételei	712 063	0	712 063
03	03 Tevékenység egyéb nettó eredményzempléletű bevételei	950 745	0	950 745
04	I Tevékenység nettó eredményzempléletű bevételei (=01+02+03)	11 326 551	0	11 326 551
05	04 Saját termelésű készletek állományváltozása	0	0	0
06	05 Saját előállítású eszközök aktivált értéke	0	0	0
07	II Aktivált saját teljesítmények értéke (=±04+05)	0	0	0
08	06 Központi működési célú támogatások eredményzempléletű bevételei	7 750 435	-5 170 942	2 579 493
09	07 Egyéb működési célú támogatások eredményzempléletű bevételei	607 757	0	607 757
10	08 Különféle egyéb eredményzempléletű bevételek	11 070 252	0	11 070 252
11	III Egyéb eredményzempléletű bevételek (=06+07+08)	19 428 444	-5 170 942	14 257 502
12	09 Anyagköltség	251 995	0	251 995
13	10 Igénybe vett szolgáltatások értéke	3 778 719	0	3 778 719
14	11 Eladott áruk beszerzési értéke	0	0	0
15	12 Eladott (közvetített) szolgáltatások értéke	0	0	0
16	IV Anyagjellegű ráfordítások (=09+10+11+12)	4 030 714	0	4 030 714
17	13 Bérköltség	3 331 931	0	3 331 931
18	14 Személyi jellegű egyéb kifizetések	543 134	0	543 134
19	15 Bérjárulékok	1 003 637	0	1 003 637
20	V Személyi jellegű ráfordítások (=13+14+15)	4 878 702	0	4 878 702
21	VI Értékcsökkenési leírás	1 161 722	0	1 161 722
22	VII Egyéb ráfordítások	19 182 464	-5 170 942	14 011 522
23	A) TEVÉKENYSÉGEK EREDMÉNYE (=I±II+III-IV-V-VI-VII)	1 501 393	0	1 501 393
24	16 Kapott (járó) osztalék és részesedés	0	0	0
25	17 Kapott (járó) kamatok és kamatjellegű eredményzempléletű bevételek	95 567	0	95 567
26	18 Pénzügyi műveletek egyéb eredményzempléletű bevételei (>=18a)	0	0	0
27	18a - ebből: árfolyamnyereség	0	0	0
28	VIII Pénzügyi műveletek eredményzempléletű bevételei (=16+17+18)	95 567	0	95 567
29	19 Fizetendő kamatok és kamatjellegű ráfordítások	701	0	701
30	20 Részesedések, értékpapírok, pénzeszközök értékvesztése	0	0	0
31	21 Pénzügyi műveletek egyéb ráfordításai (>=21a)	0	0	0
32	21a - ebből: árfolyamvesztés	0	0	0
33	IX Pénzügyi műveletek ráfordításai (=19+20+21)	701	0	701
34	B) PÉNZÜGYI MŰVELETEK EREDMÉNYE (=VIII-IX)	94 866	0	94 866
35	C) SZOKÁSOS EREDMÉNY (=±A±B)	1 596 259	0	1 596 259
36	22 Felhalmozási célú támogatások eredményzempléletű bevételei	420 596	0	420 596
37	23 Különféle rendkívüli eredményzempléletű bevételek	1 228 914	0	1 228 914
38	X Rendkívüli eredményzempléletű bevételek (=22+23)	1 649 510	0	1 649 510
39	XI Rendkívüli ráfordítások	357 818	0	357 818
40	D) RENDKÍVÜLI EREDMÉNY(=X-XI)	1 291 692	0	1 291 692
41	E) MÉRLEG SZERINTI EREDMÉNY (=±C±D)	2 887 951	0	2 887 951

A Kőbányai Önkormányzat 2014. évi bevételeinek elszámolása kiemelt előirányzatonként

1	2	3	4	5	6	7	8	
1.	Megnevezés	2014. 12. 31. teljesítés						
2.		Működés			Felhalmozás		Összesen	%
3.		Állami feladat	Kötelező feladat	Önként vállalt feladat	Kötelező feladat	Önként vállalt feladat		
4.	Költségvetési bevételek							
5.	Működési célú támogatások államháztartáson belülről összesen	0	2 908 620	278 605	0	0	3 187 225	100,00%
6.	Felhalmozási célú támogatások államháztartáson belülről összesen	0	0	0	255 388	345 640	601 028	100,00%
7.	Közhatalmi bevételek összesen	0	8 949 542	0	0	0	8 949 542	100,00%
8.	Működési bevételek összesen	0	1 848 448	1 259	0	0	1 849 707	100,00%
9.	Felhalmozási bevételek összesen	0	617	0	218 280	1 533	220 430	100,00%
10.	Működési célú átvett pénzeszközök összesen	0	5 062	0	0	0	5 062	100,00%
11.	Felhalmozási célú átvett pénzeszközök összesen	0	0	0	49 026	8 300	57 326	100,00%
12.	Költségvetési bevételek összesen	0	13 712 289	279 864	522 694	355 473	14 870 320	100,00%
13.	Finanszírozási bevételek összesen	0	31 692 600	3 454	765 442	130 200	32 591 696	100,00%
14.	BEVÉTELEK ÖSSZESEN	0	45 404 889	283 318	1 288 136	485 673	47 462 016	100,00%

A Kőbányai Önkormányzat 2014. évi kiadásainak elszámolása kiemelt előirányzatonként

1	2	3	4	5	6	7	8	
1.	Megnevezés	2014. 12. 31. előirányzat teljesítés					%	
2.		Működés			Felhalmozás		Összesen	
3.		Állami feladat	Köt. feladat	Önként. v. f.	Köt. feladat	Önként. v. f.		
4.	Költségvetési kiadások							
5.	Személyi juttatások	198 018	3 384 837	25 643			3 608 498	97,78%
6.	Munkaadót terhelő járulékok és szociális hozzájárulási adó	51 989	876 376	7 077			935 442	95,69%
7.	Dologi kiadások	8 888	4 792 328	370 361			5 171 577	80,50%
8.	Ellátottak pénzbeli juttatásai	0	378 913	75 043			453 956	86,06%
9.	Egyéb működési célú kiadások							
10.	Elvonások és befizetések	2 849	93 483	120			96 452	99,86%
11.	Egyéb működési célú támogatások ÁH-n belülre	0	159	50 284	0		50 443	96,41%
12.	Egyéb működési célú támogatások ÁH-n kívülre	0	742 492	240 588			983 080	97,98%
13.	Egyéb működési célú kiadások összesen	2 849	836 134	290 992	0		1 129 975	98,07%
14.	Működési célú általános tartalék	0		0	0		0	0,00%
15.	Működési célú céltartalék	0		0	0		0	0,00%
16.	Működési célú tartalék és céltartalék összesen	0		0	0		0	0,00%
17.	Beruházások	0			623 665	306 418	930 083	69,14%
18.	Felújítások	0	0		394 696	352 607	747 303	71,43%
19.	Egyéb felhalmozási célú kiadások							
20.	Egyéb felhalmozási célú támogatások ÁH-n belülre	0	0		35 652	6 916	42 568	99,19%
21.	Felhalmozási c. visszatérítendő támogatás, kölcsön ÁH-n kívülre	0	0			53 200	53 200	41,89%
22.	Egyéb felhalmozási célú támogatások ÁH-n kívülre	0	0		21 387	119 435	140 822	80,90%
23.	Egyéb felhalmozási célú kiadások összesen	0	0		57 039	179 551	236 590	68,78%
24.	Felhalmozási célú általános tartalék	0	0	0			0	0,00%
25.	Fejlesztési célú céltartalék	0	0	0			0	0,00%
26.	Felhalmozási célú talékok és céltartalék összesen	0	0	0			0	0,00%

	1	2	3	4	5	6	7	8
1.	Megnevezés	2014. 12. 31. előirányzat teljesítés					%	
2.		Működés			Felhalmozás		Összesen	
3.		Állami feladat	Köt. feladat	Önként. v. f.	Köt. feladat	Önként. v. f.		
27.	Költségvetési kiadások összesen	261 744	10 268 588	769 116	1 075 400	838 576	13 213 424	82,87%
28.	Költségvetési hiány/többlet (költségvetési bevételek - költségvetési kiadások)	0					0	0,00%
29.	Finanszírozási kiadások							
30.	Pénzeszközök betétként elhelyezése	0	31 320 000	0	0		31 320 000	100,00%
31.	Hosszúlejáratú hitelek, kölcsönök törlesztése	0	195 443	0	0		195 443	100,00%
32.	Likviditási célú működési hitelek, kölcsönök törlesztése		1 844	0	0		1 844	100,00%
33.	Finanszírozási kiadások összesen		31 517 287	0	0	0	31 517 287	100,00%
34.	Finanszírozási hiány/többlet	0					0	0,00%
35.	KIADÁSOK ÖSSZESEN	261 744	41 785 875	769 116	1 075 400	838 576	44 730 711	94,25%

**1. Gazdasági szervezettel rendelkező és gazdasági szervezettel nem rendelkező költségvetési szervek
működési célú támogatásai ÁH-n belülről**

1.	2014. 12. 31. kötelező feladat	2014. 12. 31. önként feladat	2014. 12. 31. állami feladat	2014. 12. 31. teljesítés	%	
GAZDASÁGI SZERVEZETTEL RENDELKEZŐ KÖLTSÉGVETÉSI SZERVEK						
2.	Önkormányzat jogi személy	2 600 823	266 241	0	2 867 064	100,00%
	Ebből:					
3.	Üllői u. 118.	0	0	0	0	0,00%
4.	Gém u. 5-7.	0	0	0	0	0,00%
5.	Harmat u. 88.	0	0	0	0	0,00%
6.	Harmat u. 196.	0	0	0	0	0,00%
7.	Hungária krt. 5-7.	0	0	0	0	0,00%
8.	Jászberényi u. 89.	0	0	0	0	0,00%
9.	Kada u. 27.	0	0	0	0	0,00%
10.	Kápolna tér. 4.	0	0	0	0	0,00%
11.	Keresztúri u. 7-9.	0	0	0	0	0,00%
12.	Kőbányai út 38.	0	0	0	0	0,00%
13.	Újhegy sétány 1-3.	0	0	0	0	0,00%
14.	Szent László tér 1.	0	0	0	0	0,00%
15.	Szent László tér 34.	0	0	0	0	0,00%
16.	Sibrik Miklós 76-78.	0	0	0	0	0,00%
17.	Kápolna tér 4. (volt PSZK)	0	0	0	0	0,00%
18.	Kőrösi Csoma Sándor u. 28-34.	0	0	0	0	0,00%
19.	Kőbányai Polgármesteri Hivatal	35 317	4 011	0	39 328	100,00%
20.	Kőrösi Csoma Sándor Kőbányai Kulturális Központ	0	2 390	0	2 390	100,00%
21.	Bárka Kőbányai Humánszolgáltató Központ	272 480	936	0	273 416	100,00%
22.	GAZDASÁGI SZERVEZETTEL RENDELKEZŐ KÖLTSÉGVETÉSI SZERVEK ÖSSZESEN	2 908 620	273 578	0	3 182 198	100,00%
GAZDASÁGI SZERVEZETTEL NEM RENDELKEZŐ KÖLTSÉGVETÉSI SZERVEK						
23.	Gépmadár u. 15. bölcsőde	0	431	0	431	100,00%
24.	Mádi u. 127. bölcsőde	0	0	0	0	0,00%
25.	Újhegy stny. 5-7. bölcsőde	0	0	0	0	0,00%
26.	Újhegy stny. 15-17. bölcsőde	0	0	0	0	0,00%
27.	Szt. László tér 2-4. bölcsőde	0	0	0	0	0,00%
28.	Salgótarjáni u. 47. bölcsőde	0	0	0	0	0,00%
29.	Vaspálya u. 8-10. bölcsőde	0	0	0	0	0,00%
30.	Zsivaj u. 1-3. bölcsőde	0	0	0	0	0,00%
31.	Maglódi u. 29. bölcsőde	0	0	0	0	0,00%
32.	Egyesített Bölcsőde Központ	0	0	0	0	0,00%
33.	BÖLCSŐDÉK ÖSSZESEN	0	431	0	431	100,00%

**1. Gazdasági szervezettel rendelkező és gazdasági szervezettel nem rendelkező költségvetési szervek
működési célú támogatásai ÁH-n belülről**

1.	1	2	3	4	5	6
	Költségvetési szerv	2014. 12. 31. kötelező feladat	2014. 12. 31. önként feladat	2014. 12. 31. állami feladat	2014. 12. 31. teljesítés	%
34.	Ászok u. 1-3. óvoda	0	0	0	0	0,00%
35.	Gépmadár u. 15. óvoda	0	0	0	0	0,00%
36.	Halom u. 7. óvoda	0	414	0	414	100,00%
37.	Kada u. 27. óvoda	0	0	0	0	0,00%
38.	Kőbányai u. 38. óvoda	0	0	0	0	0,00%
39.	Maglódi u. 8. óvoda	0	0	0	0	0,00%
40.	Mádi u. 4-6. óvoda	0	0	0	0	0,00%
41.	Mádi u. 86/94. óvoda	0	0	0	0	0,00%
42.	Mádi u. 127. óvoda	0	0	0	0	0,00%
43.	Újhegy stny. 5-7. óvoda	0	0	0	0	0,00%
44.	Újhegy stny. 17-19. óvoda	0	0	0	0	0,00%
45.	Kékvirág u. 5. óvoda	0	0	0	0	0,00%
46.	Salgótarjáni u. 47. óvoda	0	0	0	0	0,00%
47.	Hárslevelű u. 5. óvoda	0	0	0	0	0,00%
48.	Vaspálya u. 8-10. óvoda	0	2 521	0	2 521	100,00%
49.	Zágrábi u. 13. óvoda	0	0	0	0	0,00%
50.	Zsivaj u. 1-3. óvoda	0	0	0	0	0,00%
51.	Kőbányai u. 30. óvoda	0	1 661	0	1 661	100,00%
52.	ÓVODÁK ÖSSZESEN	0	4 596	0	4 596	100,00%
53.	Kőbányai Sportközpont	0	0	0	0	0,00%
54.	Újhegyi u. 13. uszoda	0	0	0	0	0,00%
55.	Sibrik M. u. 66-68.	0	0	0	0	0,00%
56.	Kőbányai Sportlétesítményeket Fenntartó Központ	0	0	0	0	0,00%
57.	EGYÉB OKTATÁSI INT. ÖSSZESEN	0	0	0	0	0,00%
58.	GAZDASÁGI SZERVEZETTEL NEM RENDELKEZŐ KÖLTSÉGVETÉSI SZERVEK	0	5 027	0	5 027	100,00%
59.	MINDÖSSZESEN	2 908 620	278 605	0	3 187 225	100,00%

2. Gazdasági szervezettel rendelkező és gazdasági szervezettel nem rendelkező költségvetési szervek
felhalmozási célú támogatásai ÁH-n belülről

1.	1	2	3	4	5	6
	Költségvetési szerv	2014. 12. 31. kötelező feladat	2014. 12. 31. önként feladat	2014. 12. 31. állami feladat	2014. 12. 31. teljesítés	%
GAZDASÁGI SZERVEZETTEL RENDELKEZŐ KÖLTSÉGVETÉSI SZERVEK						
2.	Önkormányzat jogi személy	255 388	345 640		601 028	100,00%
	Ebből:					
3.	Üllői u. 118.	0	0	0	0	0,00%
4.	Gém u. 5-7.	0	0	0	0	0,00%
5.	Harmat u. 88.	0	0	0	0	0,00%
6.	Harmat u. 196.	0	0	0	0	0,00%
7.	Hungária krt. 5-7.	0	0	0	0	0,00%
8.	Jászberényi u. 89.	0	0	0	0	0,00%
9.	Kada u. 27.	0	0	0	0	0,00%
10.	Kápolna tér. 4.	0	0	0	0	0,00%
11.	Keresztúri u. 7-9.	0	0	0	0	0,00%
12.	Kőbányai út 38.	0	0	0	0	0,00%
13.	Újhegy sétány 1-3.	0	0	0	0	0,00%
14.	Szent László tér 1.	0	0	0	0	0,00%
15.	Szent László tér 34.	0	0	0	0	0,00%
16.	Sibrik Miklós 76-78.	0	0	0	0	0,00%
17.	Kápolna tér 4. (volt PSZK)	0	0	0	0	0,00%
18.	Kőrösi Csoma Sándor u. 28-34.	0	0	0	0	0,00%
19.	Kőbányai Polgármesteri Hivatal	0	0	0	0	0,00%
20.	Kőrösi Csoma Sándor Kőbányai Kulturális Központ	0	0	0	0	0,00%
21.	Bárka Kőbányai Humánszolgáltató Központ	0	0	0	0	0,00%
22.	GAZDASÁGI SZERVEZETTEL RENDELKEZŐ KÖLTSÉGVETÉSI SZERVEK ÖSSZESEN	255 388	345 640	0	601 028	100,00%
GAZDASÁGI SZERVEZETTEL NEM RENDELKEZŐ KÖLTSÉGVETÉSI SZERVEK						
23.	Gépmadár u. 15. bölcsőde	0	0	0	0	0,00%
24.	Mádi u. 127. bölcsőde	0	0	0	0	0,00%
25.	Újhegy stny. 5-7. bölcsőde	0	0	0	0	0,00%
26.	Újhegy stny. 15-17. bölcsőde	0	0	0	0	0,00%
27.	Szt. László tér 2-4. bölcsőde	0	0	0	0	0,00%
28.	Salgótarjáni u. 47. bölcsőde	0	0	0	0	0,00%
29.	Vaspálya u. 8-10. bölcsőde	0	0	0	0	0,00%
30.	Zsivaj u. 1-3. bölcsőde	0	0	0	0	0,00%
31.	Maglódi u. 29. bölcsőde	0	0	0	0	0,00%
32.	Egyesített Bölcsőde Központ	0	0	0	0	0,00%
33.	BÖLCSŐDÉK ÖSSZESEN	0	0	0	0	0,00%

**2. Gazdasági szervezettel rendelkező és gazdasági szervezettel nem rendelkező költségvetési szervek
felhalmozási célú támogatásai ÁH-n belülről**

1.	1	2	3	4	5	6
	Költségvetési szerv	2014. 12. 31. kötelező feladat	2014. 12. 31. önként feladat	2014. 12. 31. állami feladat	2014. 12. 31. teljesítés	%
34.	Ászok u. 1-3. óvoda	0	0	0	0	0,00%
35.	Gépmadár u. 15. óvoda	0	0	0	0	0,00%
36.	Halom u. 7. óvoda	0	0	0	0	0,00%
37.	Kada u. 27. óvoda	0	0	0	0	0,00%
38.	Kőbányai u. 38. óvoda	0	0	0	0	0,00%
39.	Maglódi u. 8. óvoda	0	0	0	0	0,00%
40.	Mádi u. 4-6. óvoda	0	0	0	0	0,00%
41.	Mádi u. 86/94. óvoda	0	0	0	0	0,00%
42.	Mádi u. 127. óvoda	0	0	0	0	0,00%
43.	Újhegy stny. 5-7. óvoda	0	0	0	0	0,00%
44.	Újhegy stny. 17-19. óvoda	0	0	0	0	0,00%
45.	Kékvirág u. 5. óvoda	0	0	0	0	0,00%
46.	Salgótarjáni u. 47. óvoda	0	0	0	0	0,00%
47.	Hárslevelű u. 5. óvoda	0	0	0	0	0,00%
48.	Vaspálya u. 8-10. óvoda	0	0	0	0	0,00%
49.	Zágrábi u. 13. óvoda	0	0	0	0	0,00%
50.	Zsivaj u. 1-3. óvoda	0	0	0	0	0,00%
51.	Kőbányai u. 30. óvoda	0	0	0	0	0,00%
52.	ÓVODÁK ÖSSZESEN	0	0	0	0	0,00%
53.	Kőbányai Sportközpont	0	0	0	0	0,00%
54.	Újhegyi u. 13. uszoda	0	0	0	0	0,00%
55.	Sibrik M. u. 66-68.	0	0	0	0	0,00%
56.	Kőbányai Sportlétesítményeket Fenntartó Központ	0	0	0	0	0,00%
57.	EGYÉB OKTATÁSI INT. ÖSSZESEN	0	0	0	0	0,00%
58.	GAZDASÁGI SZERVEZETTEL NEM RENDELKEZŐ KÖLTSÉGVETÉSI SZERVEK	0	0	0	0	0,00%
59.	MINDÖSSZESEN	255 388	345 640	0	601 028	100,00%

**3. Gazdasági szervezettel rendelkező és gazdasági szervezettel nem rendelkező költségvetési szervek
közhatalmi bevételei**

1	2	3	4	5	6	
1.	Költségvetési szerv	2014. 12. 31. kötelező feladat	2014. 12. 31. önként feladat	2014. 12. 31. állami feladat	2014. 12. 31. teljesítés	%
GAZDASÁGI SZERVEZETTEL RENDELKEZŐ KÖLTSÉGVETÉSI SZERVEK						
2.	Önkormányzat jogi személy	8 949 542	0	0	8 949 542	100,00%
	Ebből:					
3.	Üllői u. 118.	0	0	0	0	0,00%
4.	Gém u. 5-7.	0	0	0	0	0,00%
5.	Harmat u. 88.	0	0	0	0	0,00%
6.	Harmat u. 196.	0	0	0	0	0,00%
7.	Hungária krt. 5-7.	0	0	0	0	0,00%
8.	Jászberényi u. 89.	0	0	0	0	0,00%
9.	Kada u. 27.	0	0	0	0	0,00%
10.	Kápolna tér. 4.	0	0	0	0	0,00%
11.	Keresztúri u. 7-9.	0	0	0	0	0,00%
12.	Kőbányai út 38.	0	0	0	0	0,00%
13.	Újhegy sétány 1-3.	0	0	0	0	0,00%
14.	Szent László tér 1.	0	0	0	0	0,00%
15.	Szent László tér 34.	0	0	0	0	0,00%
16.	Sibrik Miklós 76-78.	0	0	0	0	0,00%
17.	Kápolna tér 4. (volt PSZK)	0	0	0	0	0,00%
18.	Kőrösi Csoma Sándor u. 28-34.	0	0	0	0	0,00%
19.	Kőbányai Polgármesteri Hivatal	0	0	0	0	0,00%
20.	Kőrösi Csoma Sándor Kőbányai Kulturális Központ	0	0	0	0	0,00%
21.	Bárka Kőbányai Humánszolgáltató Központ	0	0	0	0	0,00%
22.	GAZDASÁGI SZERVEZETTEL RENDELKEZŐ KÖLTSÉGVETÉSI SZERVEK ÖSSZESEN	8 949 542	0	0	8 949 542	100,00%
GAZDASÁGI SZERVEZETTEL NEM RENDELKEZŐ KÖLTSÉGVETÉSI SZERVEK						
23.	Gépmadár u. 15. bölcsőde	0	0	0	0	0,00%
24.	Mádi u. 127. bölcsőde	0	0	0	0	0,00%
25.	Újhegy stny. 5-7. bölcsőde	0	0	0	0	0,00%
26.	Újhegy stny. 15-17. bölcsőde	0	0	0	0	0,00%
27.	Szt. László tér 2-4. bölcsőde	0	0	0	0	0,00%
28.	Salgótarjáni u. 47. bölcsőde	0	0	0	0	0,00%
29.	Vaspálya u. 8-10. bölcsőde	0	0	0	0	0,00%
30.	Zsivaj u. 1-3. bölcsőde	0	0	0	0	0,00%
31.	Maglódi u. 29. bölcsőde	0	0	0	0	0,00%
32.	Egyesített Bölcsőde Központ	0	0	0	0	0,00%
33.	BÖLCSŐDÉK ÖSSZESEN	0	0	0	0	0,00%
34.	Ászok u. 1-3. óvoda	0	0	0	0	0,00%
35.	Gépmadár u. 15. óvoda	0	0	0	0	0,00%
36.	Halom u. 7. óvoda	0	0	0	0	0,00%
37.	Kada u. 27. óvoda	0	0	0	0	0,00%

**3. Gazdasági szervezettel rendelkező és gazdasági szervezettel nem rendelkező költségvetési szervek
közhatalmi bevételei**

1.	1	2	3	4	5	6
	Költségvetési szerv	2014. 12. 31. kötelező feladat	2014. 12. 31. önként feladat	2014. 12. 31. állami feladat	2014. 12. 31. teljesítés	%
38.	Kőbányai u. 38. óvoda	0	0	0	0	0,00%
39.	Maglódi u. 8. óvoda	0	0	0	0	0,00%
40.	Mádi u. 4-6. óvoda	0	0	0	0	0,00%
41.	Mádi u. 86/94. óvoda	0	0	0	0	0,00%
42.	Mádi u. 127. óvoda	0	0	0	0	0,00%
43.	Újhegy stny. 5-7. óvoda	0	0	0	0	0,00%
44.	Újhegy stny. 17-19. óvoda	0	0	0	0	0,00%
45.	Kékvirág u. 5. óvoda	0	0	0	0	0,00%
46.	Salgótarjáni u. 47. óvoda	0	0	0	0	0,00%
47.	Hárslevelű u. 5. óvoda	0	0	0	0	0,00%
48.	Vaspálya u. 8-10. óvoda	0	0	0	0	0,00%
49.	Zágrábi u. 13. óvoda	0	0	0	0	0,00%
50.	Zsivaj u. 1-3. óvoda	0	0	0	0	0,00%
51.	Kőbányai u. 30. óvoda	0	0	0	0	0,00%
52.	ÓVODÁK ÖSSZESEN	0	0	0	0	0,00%
53.	Kőbányai Sportközpont	0	0	0	0	0,00%
54.	Újhegyi u. 13. uszoda	0	0	0	0	0,00%
55.	Sibrik M. u. 66-68.	0	0	0	0	0,00%
56.	Kőbányai Sportlétesítményeket Fenntartó Központ	0	0	0	0	0,00%
57.	EGYÉB OKTATÁSI INT. ÖSSZESEN	0	0	0	0	0,00%
58.	GAZDASÁGI SZERVEZETTEL NEM RENDELKEZŐ KÖLTSÉGVETÉSI SZERVEK	0	0	0	0	0,00%
59.	MINDÖSSZESEN	8 949 542	0	0	8 949 542	100,00%

4. Gazdasági szervezettel rendelkező és gazdasági szervezettel nem rendelkező költségvetési szervek működési bevételei

1.	Költségvetési szerv	2014. 12. 31. kötelező feladat	2014. 12. 31. önként feladat	2014. 12. 31. állami feladat	2014. 12. 31. teljesítés	%
GAZDASÁGI SZERVEZETTEL RENDELKEZŐ KÖLTSÉGVETÉSI SZERVEK						
2.	Önkormányzat jogi személy	1 286 111	1 259	0	1 287 370	100,00%
	Ebből:					
3.	Üllői u. 118.	12 480	0	0	12 480	100,00%
4.	Gém u. 5-7.	3 986	0	0	3 986	100,00%
5.	Harmat u. 88.	17 458	0	0	17 458	100,00%
6.	Harmat u. 196.	13 535	0	0	13 535	100,00%
7.	Hungária krt. 5-7.	12 209	0	0	12 209	100,00%
8.	Jászberényi u. 89.	10 484	0	0	10 484	100,00%
9.	Kada u. 27.	19 053	0	0	19 053	100,00%
10.	Kápolna tér. 4.	26 674	0	0	26 674	100,00%
11.	Keresztúri u. 7-9.	23 187	0	0	23 187	100,00%
12.	Kőbányai út 38.	18 589	0	0	18 589	100,00%
13.	Újhegy sétány 1-3.	32 273	0	0	32 273	100,00%
14.	Szent László tér 1.	26 774	0	0	26 774	100,00%
15.	Szent László tér 34.	34	0	0	34	100,00%
16.	Sibrik Miklós 76-78.	3	0	0	3	100,00%
17.	Kápolna tér 4. (volt PSZK)	0	0	0	0	0,00%
18.	Kőrösi Csoma Sándor u. 28-34.	13 195	0	0	13 195	100,00%
19.	Kőbányai Polgármesteri Hivatal	6 639	0	0	6 639	100,00%
20.	Kőrösi Csoma Sándor Kőbányai Kulturális Központ	124 523	0	0	124 523	100,00%
21.	Bárka Kőbányai Humánszolgáltató Központ	88 903	0	0	88 903	100,00%
22.	GAZDASÁGI SZERVEZETTEL RENDELKEZŐ KÖLTSÉGVETÉSI SZERVEK ÖSSZESEN	1 506 176	1 259	0	1 507 435	100,00%
GAZDASÁGI SZERVEZETTEL NEM RENDELKEZŐ KÖLTSÉGVETÉSI SZERVEK						
23.	Gépmadár u. 15. bölcsőde	17 410	0	0	17 410	100,00%
24.	Mádi u. 127. bölcsőde	18 816	0	0	18 816	100,00%
25.	Újhegy stny. 5-7. bölcsőde	27 987	0	0	27 987	100,00%
26.	Újhegy stny. 15-17. bölcsőde	22 085	0	0	22 085	100,00%
27.	Szt. László tér 2-4. bölcsőde	9 586	0	0	9 586	100,00%
28.	Salgótarjáni u. 47. bölcsőde	5 535	0	0	5 535	100,00%
29.	Vaspálya u. 8-10. bölcsőde	10 656	0	0	10 656	100,00%
30.	Zsivaj u. 1-3. bölcsőde	17 897	0	0	17 897	100,00%
31.	Maglódi u. 29. bölcsőde	1 612	0	0	1 612	100,00%
32.	Egyesített Bölcsőde Központ	912	0	0	912	100,00%
33.	BÖLCSŐDÉK ÖSSZESEN	132 496	0	0	132 496	100,00%
34.	Ászok u. 1-3. óvoda	8 131	0	0	8 131	100,00%
35.	Gépmadár u. 15. óvoda	9 389	0	0	9 389	100,00%
36.	Halom u. 7. óvoda	9 009	0	0	9 009	100,00%

**4. Gazdasági szervezettel rendelkező és gazdasági szervezettel nem rendelkező költségvetési szervek
működési bevételei**

1.	1	2	3	4	5	6
	Költségvetési szerv	2014. 12. 31. kötelező feladat	2014. 12. 31. önként feladat	2014. 12. 31. állami feladat	2014. 12. 31. teljesítés	%
37.	Kada u. 27. óvoda	4 636	0	0	4 636	100,00%
38.	Kőbányai u. 38. óvoda	5 151	0	0	5 151	100,00%
39.	Maglódi u. 8. óvoda	3 533	0	0	3 533	100,00%
40.	Mádi u. 4-6. óvoda	7 394	0	0	7 394	100,00%
41.	Mádi u. 86/94. óvoda	10 163	0	0	10 163	100,00%
42.	Mádi u. 127. óvoda	6 923	0	0	6 923	100,00%
43.	Újhegy stny. 5-7. óvoda	17 351	0	0	17 351	100,00%
44.	Újhegy stny. 17-19. óvoda	10 259	0	0	10 259	100,00%
45.	Kékvirág u. 5. óvoda	6 235	0	0	6 235	100,00%
46.	Salgótarjáni u. 47. óvoda	3 955	0	0	3 955	100,00%
47.	Hárslevelű u. 5. óvoda	4 551	0	0	4 551	100,00%
48.	Vaspálya u. 8-10. óvoda	5 387	0	0	5 387	100,00%
49.	Zágrábi u. 13. óvoda	5 653	0	0	5 653	100,00%
50.	Zsivaj u. 1-3. óvoda	6 343	0	0	6 343	100,00%
51.	Kőbányai u. 30. óvoda	5 856	0	0	5 856	100,00%
52.	ÓVODÁK ÖSSZESEN	129 919	0	0	129 919	100,00%
53.	Kőbányai Sportközpont	9 376	0	0	9 376	100,00%
54.	Újhegyi u. 13. uszoda	68 606	0	0	68 606	100,01%
55.	Sibrik M. u. 66-68.	1 084	0	0	1 084	100,00%
56.	Kőbányai Sportlétesítményeket Fenntartó Központ	791	0	0	791	100,00%
57.	EGYÉB OKTATÁSI INT. ÖSSZESEN	79 857	0	0	79 857	100,01%
58.	GAZDASÁGI SZERVEZETTEL NEM RENDELKEZŐ KÖLTSÉGVETÉSI SZERVEK	342 272	0	0	342 272	100,00%
59.	MINDÖSSZESEN	1 848 448	1 259	0	1 849 707	100,00%

5. Gazdasági szervezettel rendelkező és gazdasági szervezettel nem rendelkező költségvetési szervek
felhalmozási bevételei

1.	1	2	3	4	5	6
	Költségvetési szerv	2014. 12. 31. kötelező feladat	2014. 12. 31. önként feladat	2014. 12. 31. állami feladat	2014. 12. 31. teljesítés	%
GAZDASÁGI SZERVEZETTEL RENDELKEZŐ KÖLTSÉGVETÉSI SZERVEK						
2.	Önkormányzat jogi személy	218 280	1 533	0	219 813	100,00%
	Ebből:					
3.	Üllői u. 118.	0	0	0	0	0,00%
4.	Gém u. 5-7.	0	0	0	0	0,00%
5.	Harmat u. 88.	0	0	0	0	0,00%
6.	Harmat u. 196.	0	0	0	0	0,00%
7.	Hungária krt. 5-7.	0	0	0	0	0,00%
8.	Jászberényi u. 89.	0	0	0	0	0,00%
9.	Kada u. 27.	0	0	0	0	0,00%
10.	Kápolna tér. 4.	0	0	0	0	0,00%
11.	Keresztúri u. 7-9.	0	0	0	0	0,00%
12.	Kőbányai út 38.	0	0	0	0	0,00%
13.	Újhegy sétány 1-3.	0	0	0	0	0,00%
14.	Szent László tér 1.	0	0	0	0	0,00%
15.	Szent László tér 34.	0	0	0	0	0,00%
16.	Sibrik Miklós 76-78.	0	0	0	0	0,00%
17.	Kápolna tér 4. (volt PSZK)	0	0	0	0	0,00%
18.	Kőrösi Csoma Sándor u. 28-34.	0	0	0	0	0,00%
19.	Kőbányai Polgármesteri Hivatal	617	0	0	617	100,00%
20.	Kőrösi Csoma Sándor Kőbányai Kulturális Központ	0	0	0	0	0,00%
21.	Bárka Kőbányai Humánszolgáltató Központ	0	0	0	0	0,00%
22.	GAZDASÁGI SZERVEZETTEL RENDELKEZŐ KÖLTSÉGVETÉSI SZERVEK ÖSSZESEN	218 897	1 533	0	220 430	100,00%
GAZDASÁGI SZERVEZETTEL NEM RENDELKEZŐ KÖLTSÉGVETÉSI SZERVEK						
23.	Gépmadár u. 15. bölcsőde	0	0	0	0	0,00%
24.	Mádi u. 127. bölcsőde	0	0	0	0	0,00%
25.	Újhegy stny. 5-7. bölcsőde	0	0	0	0	0,00%
26.	Újhegy stny. 15-17. bölcsőde	0	0	0	0	0,00%
27.	Szt. László tér 2-4. bölcsőde	0	0	0	0	0,00%
28.	Salgótarjáni u. 47. bölcsőde	0	0	0	0	0,00%
29.	Vaspálya u. 8-10. bölcsőde	0	0	0	0	0,00%
30.	Zsivaj u. 1-3. bölcsőde	0	0	0	0	0,00%
31.	Maglódi u. 29. bölcsőde	0	0	0	0	0,00%
32.	Egyesített Bölcsőde Központ	0	0	0	0	0,00%
33.	BÖLCSŐDÉK ÖSSZESEN	0	0	0	0	0,00%
34.	Ászok u. 1-3. óvoda	0	0	0	0	0,00%
35.	Gépmadár u. 15. óvoda	0	0	0	0	0,00%

5. Gazdasági szervezettel rendelkező és gazdasági szervezettel nem rendelkező költségvetési szervek
felhalmozási bevételei

1.	1	2	3	4	5	6
	Költségvetési szerv	2014. 12. 31. kötelező feladat	2014. 12. 31. önként feladat	2014. 12. 31. állami feladat	2014. 12. 31. teljesítés	%
36.	Halom u. 7. óvoda	0	0	0	0	0,00%
37.	Kada u. 27. óvoda	0	0	0	0	0,00%
38.	Kőbányai u. 38. óvoda	0	0	0	0	0,00%
39.	Maglódi u. 8. óvoda	0	0	0	0	0,00%
40.	Mádi u. 4-6. óvoda	0	0	0	0	0,00%
41.	Mádi u. 86/94. óvoda	0	0	0	0	0,00%
42.	Mádi u. 127. óvoda	0	0	0	0	0,00%
43.	Újhegy stny. 5-7. óvoda	0	0	0	0	0,00%
44.	Újhegy stny. 17-19. óvoda	0	0	0	0	0,00%
45.	Kékvirág u. 5. óvoda	0	0	0	0	0,00%
46.	Salgótarjáni u. 47. óvoda	0	0	0	0	0,00%
47.	Hárslevelű u. 5. óvoda	0	0	0	0	0,00%
48.	Vaspálya u. 8-10. óvoda	0	0	0	0	0,00%
49.	Zágrábi u. 13. óvoda	0	0	0	0	0,00%
50.	Zsivaj u. 1-3. óvoda	0	0	0	0	0,00%
51.	Kőbányai u. 30. óvoda	0	0	0	0	0,00%
52.	ÓVODÁK ÖSSZESEN	0	0	0	0	0,00%
53.	Kőbányai Sportközpont	0	0	0	0	0,00%
54.	Újhegyi u. 13. uszoda	0	0	0	0	0,00%
55.	Sibrik M. u. 66-68.	0	0	0	0	0,00%
56.	Kőbányai Sportlétesítményeket Fenntartó Központ	0	0	0	0	0,00%
57.	EGYÉB OKTATÁSI INT. ÖSSZESEN	0	0	0	0	0,00%
58.	GAZDASÁGI SZERVEZETTEL NEM RENDELKEZŐ KÖLTSÉGVETÉSI SZERVEK	0	0	0	0	0,00%
59.	MINDÖSSZESEN	218 897	1 533	0	220 430	100,00%

6. Gazdasági szervezettel rendelkező és gazdasági szervezettel nem rendelkező költségvetési szervek
működési célú átvett pénzeszközei

1.	1	2	3	4	5	6
	Költségvetési szerv	2014. 12. 31. kötelező feladat	2014. 12. 31. önként feladat	2014. 12. 31. állami feladat	2014. 12. 31. teljesítés	%
GAZDASÁGI SZERVEZETTEL RENDELKEZŐ KÖLTSÉGVETÉSI SZERVEK						
2.	Önkormányzat jogi személy	5 049	0	0	5 049	100,00%
	Ebből:					
3.	Üllői u. 118.	0	0	0	0	0,00%
4.	Gém u. 5-7.	0	0	0	0	0,00%
5.	Harmat u. 88.	0	0	0	0	0,00%
6.	Harmat u. 196.	0	0	0	0	0,00%
7.	Hungária krt. 5-7.	0	0	0	0	0,00%
8.	Jászberényi u. 89.	0	0	0	0	0,00%
9.	Kada u. 27.	0	0	0	0	0,00%
10.	Kápolna tér. 4.	0	0	0	0	0,00%
11.	Keresztúri u. 7-9.	0	0	0	0	0,00%
12.	Kőbányai út 38.	0	0	0	0	0,00%
13.	Újhegy sétány 1-3.	0	0	0	0	0,00%
14.	Szent László tér 1.	0	0	0	0	0,00%
15.	Szent László tér 34.	0	0	0	0	0,00%
16.	Sibrik Miklós 76-78.	0	0	0	0	0,00%
17.	Kápolna tér 4. (volt PSZK)	0	0	0	0	0,00%
18.	Kőrösi Csoma Sándor u. 28-34.	0	0	0	0	0,00%
19.	Kőbányai Polgármesteri Hivatal	0	0	0	0	0,00%
20.	Kőrösi Csoma Sándor Kőbányai Kulturális Központ	0	0	0	0	0,00%
21.	Bárka Kőbányai Humánszolgáltató Központ	0	0	0	0	0,00%
22.	GAZDASÁGI SZERVEZETTEL RENDELKEZŐ KÖLTSÉGVETÉSI SZERVEK ÖSSZESEN	5 049	0	0	5 049	100,00%
GAZDASÁGI SZERVEZETTEL NEM RENDELKEZŐ KÖLTSÉGVETÉSI SZERVEK						
23.	Gépmadár u. 15. bölcsőde	0	0	0	0	0,00%
24.	Mádi u. 127. bölcsőde	0	0	0	0	0,00%
25.	Újhegy stny. 5-7. bölcsőde	0	0	0	0	0,00%
26.	Újhegy stny. 15-17. bölcsőde	0	0	0	0	0,00%
27.	Szt. László tér 2-4. bölcsőde	0	0	0	0	0,00%
28.	Salgótarjáni u. 47. bölcsőde	0	0	0	0	0,00%
29.	Vaspálya u. 8-10. bölcsőde	0	0	0	0	0,00%
30.	Zsivaj u. 1-3. bölcsőde	0	0	0	0	0,00%
31.	Maglódi u. 29. bölcsőde	0	0	0	0	0,00%
32.	Egyesített Bölcsőde Központ	0	0	0	0	0,00%
33.	BÖLCSŐDÉK ÖSSZESEN	0	0	0	0	0,00%
34.	Ászok u. 1-3. óvoda	0	0	0	0	0,00%
35.	Gépmadár u. 15. óvoda	0	0	0	0	0,00%
36.	Halom u. 7. óvoda	0	0	0	0	0,00%
37.	Kada u. 27. óvoda	0	0	0	0	0,00%

**6. Gazdasági szervezettel rendelkező és gazdasági szervezettel nem rendelkező költségvetési szervek
 működési célú átvett pénzeszközei**

1.	1	2	3	4	5	6
	Költségvetési szerv	2014. 12. 31. kötelező feladat	2014. 12. 31. önként feladat	2014. 12. 31. állami feladat	2014. 12. 31. teljesítés	%
38.	Kőbányai u. 38. óvoda	0	0	0	0	0,00%
39.	Maglódi u. 8. óvoda	0	0	0	0	0,00%
40.	Mádi u. 4-6. óvoda	0	0	0	0	0,00%
41.	Mádi u. 86/94. óvoda	0	0	0	0	0,00%
42.	Mádi u. 127. óvoda	0	0	0	0	0,00%
43.	Újhegy stny. 5-7. óvoda	0	0	0	0	0,00%
44.	Újhegy stny. 17-19. óvoda	3	0	0	3	100,00%
45.	Kékvirág u. 5. óvoda	10	0	0	10	100,00%
46.	Salgótarjáni u. 47. óvoda	0	0	0	0	0,00%
47.	Hárslevelű u. 5. óvoda	0	0	0	0	0,00%
48.	Vaspálya u. 8-10. óvoda	0	0	0	0	0,00%
49.	Zágrábi u. 13. óvoda	0	0	0	0	0,00%
50.	Zsivaj u. 1-3. óvoda	0	0	0	0	0,00%
51.	Kőbányai u. 30. óvoda	0	0	0	0	0,00%
52.	ÓVODÁK ÖSSZESEN	13	0	0	13	100,00%
53.	Kőbányai Sportközpont	0	0	0	0	0,00%
54.	Újhegyi u. 13. uszoda	0	0	0	0	0,00%
55.	Sibrik M. u. 66-68.	0	0	0	0	0,00%
56.	Kőbányai Sportlétesítményeket Fenntartó Központ	0	0	0	0	0,00%
57.	EGYÉB OKTATÁSI INT. ÖSSZESEN	0	0	0	0	0,00%
58.	GAZDASÁGI SZERVEZETTEL NEM RENDELKEZŐ KÖLTSÉGVETÉSI SZERVEK	13	0	0	13	100,00%
59.	MINDÖSSZESEN	5 062	0	0	5 062	100,00%

7. Gazdasági szervezettel rendelkező és gazdasági szervezettel nem rendelkező költségvetési szervek
felhalmozási célú átvett pénzeszközei

1	2	3	4	5	6	
1.	Költségvetési szerv	2014. 12. 31. kötelező feladat	2014. 12. 31. önként feladat	2014. 12. 31. állami feladat	2014. 12. 31. teljesítés	%
GAZDASÁGI SZERVEZETTEL RENDELKEZŐ KÖLTSÉGVETÉSI SZERVEK						
2.	Önkormányzat jogi személy	49 026	8 300	0	57 326	100,00%
	Ebből:					
3.	Üllői u. 118.	0	0	0	0	0,00%
4.	Gém u. 5-7.	0	0	0	0	0,00%
5.	Harmat u. 88.	0	0	0	0	0,00%
6.	Harmat u. 196.	0	0	0	0	0,00%
7.	Hungária krt. 5-7.	0	0	0	0	0,00%
8.	Jászberényi u. 89.	0	0	0	0	0,00%
9.	Kada u. 27.	0	0	0	0	0,00%
10.	Kápolna tér. 4.	0	0	0	0	0,00%
11.	Keresztúri u. 7-9.	0	0	0	0	0,00%
12.	Kőbányai út 38.	0	0	0	0	0,00%
13.	Újhegy sétány 1-3.	0	0	0	0	0,00%
14.	Szent László tér 1.	0	0	0	0	0,00%
15.	Szent László tér 34.	0	0	0	0	0,00%
16.	Sibrik Miklós 76-78.	0	0	0	0	0,00%
17.	Kápolna tér 4. (volt PSZK)	0	0	0	0	0,00%
18.	Kőrösi Csoma Sándor u. 28-34.	0	0	0	0	0,00%
19.	Kőbányai Polgármesteri Hivatal	0	0	0	0	0,00%
20.	Kőrösi Csoma Sándor Kőbányai Kulturális Központ	0	0	0	0	0,00%
21.	Bárka Kőbányai Humánszolgáltató Központ	0	0	0	0	0,00%
22.	GAZDASÁGI SZERVEZETTEL RENDELKEZŐ KÖLTSÉGVETÉSI SZERVEK ÖSSZESEN	49 026	8 300	0	57 326	100,00%
GAZDASÁGI SZERVEZETTEL NEM RENDELKEZŐ KÖLTSÉGVETÉSI SZERVEK						
23.	Gépmadár u. 15. bölcsőde	0	0	0	0	0,00%
24.	Mádi u. 127. bölcsőde	0	0	0	0	0,00%
25.	Újhegy stny. 5-7. bölcsőde	0	0	0	0	0,00%
26.	Újhegy stny. 15-17. bölcsőde	0	0	0	0	0,00%
27.	Szt. László tér 2-4. bölcsőde	0	0	0	0	0,00%
28.	Salgótarjáni u. 47. bölcsőde	0	0	0	0	0,00%
29.	Vaspálya u. 8-10. bölcsőde	0	0	0	0	0,00%
30.	Zsivaj u. 1-3. bölcsőde	0	0	0	0	0,00%
31.	Maglódi u. 29. bölcsőde	0	0	0	0	0,00%
32.	Egyesített Bölcsőde Központ	0	0	0	0	0,00%
33.	BÖLCSŐDÉK ÖSSZESEN	0	0	0	0	0,00%
34.	Ászok u. 1-3. óvoda	0	0	0	0	0,00%
35.	Gépmadár u. 15. óvoda	0	0	0	0	0,00%
36.	Halom u. 7. óvoda	0	0	0	0	0,00%
37.	Kada u. 27. óvoda	0	0	0	0	0,00%

**7. Gazdasági szervezettel rendelkező és gazdasági szervezettel nem rendelkező költségvetési szervek
felhalmozási célú átvett pénzeszközei**

1.	1	2	3	4	5	6
	Költségvetési szerv	2014. 12. 31. kötelező feladat	2014. 12. 31. önként feladat	2014. 12. 31. állami feladat	2014. 12. 31. teljesítés	%
38.	Kőbányai u. 38. óvoda	0	0	0	0	0,00%
39.	Maglódi u. 8. óvoda	0	0	0	0	0,00%
40.	Mádi u. 4-6. óvoda	0	0	0	0	0,00%
41.	Mádi u. 86/94. óvoda	0	0	0	0	0,00%
42.	Mádi u. 127. óvoda	0	0	0	0	0,00%
43.	Újhegy stny. 5-7. óvoda	0	0	0	0	0,00%
44.	Újhegy stny. 17-19. óvoda	0	0	0	0	0,00%
45.	Kékvirág u. 5. óvoda	0	0	0	0	0,00%
46.	Salgótarjáni u. 47. óvoda	0	0	0	0	0,00%
47.	Hárslevelű u. 5. óvoda	0	0	0	0	0,00%
48.	Vaspálya u. 8-10. óvoda	0	0	0	0	0,00%
49.	Zágrábi u. 13. óvoda	0	0	0	0	0,00%
50.	Zsivaj u. 1-3. óvoda	0	0	0	0	0,00%
51.	Kőbányai u. 30. óvoda	0	0	0	0	0,00%
52.	ÓVODÁK ÖSSZESEN	0	0	0	0	0,00%
53.	Kőbányai Sportközpont	0	0	0	0	0,00%
54.	Újhegyi u. 13. uszoda	0	0	0	0	0,00%
55.	Sibrik M. u. 66-68.	0	0	0	0	0,00%
56.	Kőbányai Sportlétesítményeket Fenntartó Központ	0	0	0	0	0,00%
57.	EGYÉB OKTATÁSI INT. ÖSSZESEN	0	0	0	0	0,00%
58.	GAZDASÁGI SZERVEZETTEL NEM RENDELKEZŐ KÖLTSÉGVETÉSI SZERVEK	0	0	0	0	0,00%
59.	MINDÖSSZESEN	0	0	0	57 326	100,00%

**8. Gazdasági szervezettel rendelkező és gazdasági szervezettel nem rendelkező költségvetési szervek
finanszírozási bevételei**

1.	1	2	3	4	5	6
	Költségvetési szerv	2014. 12. 31. kötelező feladat	2014. 12. 31. önként feladat	2014. 12. 31. állami feladat	2014. 12. 31. teljesítés	%
GAZDASÁGI SZERVEZETTEL RENDELKEZŐ KÖLTSÉGVETÉSI SZERVEK						
2.	Önkormányzat jogi személy	31 320 000	0	0	31 320 000	100,00%
	Ebből:					
3.	Üllői u. 118.	0	0	0	0	0,00%
4.	Gém u. 5-7.	0	0	0	0	0,00%
5.	Harmat u. 88.	0	0	0	0	0,00%
6.	Harmat u. 196.	0	0	0	0	0,00%
7.	Hungária krt. 5-7.	0	0	0	0	0,00%
8.	Jászberényi u. 89.	0	0	0	0	0,00%
9.	Kada u. 27.	0	0	0	0	0,00%
10.	Kápolna tér. 4.	0	0	0	0	0,00%
11.	Keresztúri u. 7-9.	0	0	0	0	0,00%
12.	Kőbányai út 38.	0	0	0	0	0,00%
13.	Újhegy sétány 1-3.	0	0	0	0	0,00%
14.	Szent László tér 1.	0	0	0	0	0,00%
15.	Szent László tér 34.	0	0	0	0	0,00%
16.	Sibrik Miklós 76-78.	0	0	0	0	0,00%
17.	Kápolna tér 4. (volt PSZK)	0	0	0	0	0,00%
18.	Kőrösi Csoma Sándor u. 28-34.	0	0	0	0	0,00%
19.	Kőbányai Polgármesteri Hivatal	0	0	0	0	0,00%
20.	Kőrösi Csoma Sándor Kőbányai Kulturális Központ	0	0	0	0	0,00%
21.	Bárka Kőbányai Humánszolgáltató Központ	0	0	0	0	0,00%
22.	GAZDASÁGI SZERVEZETTEL RENDELKEZŐ KÖLTSÉGVETÉSI SZERVEK ÖSSZESEN	31 320 000	0	0	31 320 000	100,00%
GAZDASÁGI SZERVEZETTEL NEM RENDELKEZŐ KÖLTSÉGVETÉSI SZERVEK						
23.	Gépmadár u. 15. bölcsőde	0	0	0	0	0,00%
24.	Mádi u. 127. bölcsőde	0	0	0	0	0,00%
25.	Újhegy stny. 5-7. bölcsőde	0	0	0	0	0,00%
26.	Újhegy stny. 15-17. bölcsőde	0	0	0	0	0,00%
27.	Szt. László tér 2-4. bölcsőde	0	0	0	0	0,00%
28.	Salgótarjáni u. 47. bölcsőde	0	0	0	0	0,00%
29.	Vaspálya u. 8-10. bölcsőde	0	0	0	0	0,00%
30.	Zsivaj u. 1-3. bölcsőde	0	0	0	0	0,00%
31.	Maglódí u. 29. bölcsőde	0	0	0	0	0,00%
32.	Egyesített Bölcsőde Központ	0	0	0	0	0,00%
33.	BÖLCSŐDÉK ÖSSZESEN	0	0	0	0	0,00%
34.	Ászok u. 1-3. óvoda	0	0	0	0	0,00%
35.	Gépmadár u. 15. óvoda	0	0	0	0	0,00%
36.	Halom u. 7. óvoda	0	0	0	0	0,00%
37.	Kada u. 27. óvoda	0	0	0	0	0,00%

**8. Gazdasági szervezettel rendelkező és gazdasági szervezettel nem rendelkező költségvetési szervek
finanszírozási bevételei**

1.	1	2	3	4	5	6
	Költségvetési szerv	2014. 12. 31. kötelező feladat	2014. 12. 31. önként feladat	2014. 12. 31. állami feladat	2014. 12. 31. teljesítés	%
38.	Kőbányai u. 38. óvoda	0	0	0	0	0,00%
39.	Maglódi u. 8. óvoda	0	0	0	0	0,00%
40.	Mádi u. 4-6. óvoda	0	0	0	0	0,00%
41.	Mádi u. 86/94. óvoda	0	0	0	0	0,00%
42.	Mádi u. 127. óvoda	0	0	0	0	0,00%
43.	Újhegy stny. 5-7. óvoda	0	0	0	0	0,00%
44.	Újhegy stny. 17-19. óvoda	0	0	0	0	0,00%
45.	Kékvirág u. 5. óvoda	0	0	0	0	0,00%
46.	Salgótarjáni u. 47. óvoda	0	0	0	0	0,00%
47.	Hárslevelű u. 5. óvoda	0	0	0	0	0,00%
48.	Vaspálya u. 8-10. óvoda	0	0	0	0	0,00%
49.	Zágrábi u. 13. óvoda	0	0	0	0	0,00%
50.	Zsivaj u. 1-3. óvoda	0	0	0	0	0,00%
51.	Kőbányai u. 30. óvoda	0	0	0	0	0,00%
52.	ÓVODÁK ÖSSZESEN	0	0	0	0	0,00%
53.	Kőbányai Sportközpont	0	0	0	0	0,00%
54.	Újhegyi u. 13. uszoda	0	0	0	0	0,00%
55.	Sibrik M. u. 66-68.	0	0	0	0	0,00%
56.	Kőbányai Sportlétesítményeket Fenntartó Központ	0	0	0	0	0,00%
57.	EGYÉB OKTATÁSI INT. ÖSSZESEN	0	0	0	0	0,00%
58.	GAZDASÁGI SZERVEZETTEL NEM RENDELKEZŐ KÖLTSÉGVETÉSI SZERVEK	0	0	0	0	0,00%
59.	MINDÖSSZESEN	31 320 000	0	0	31 320 000	100,00%

9. Gazdasági szervezettel rendelkező és gazdasági szervezettel nem rendelkező költségvetési szervek
előző évi költségvetési maradványának működési célú igénybevétele

1.	Költségvetési szerv	2014. 12. 31. kötelező feladat	2014. 12. 31. önként feladat	2014. 12. 31. állami feladat	2014. 12. 31. teljesítés	%
GAZDASÁGI SZERVEZETTEL RENDELKEZŐ KÖLTSÉGVETÉSI SZERVEK						
2.	Önkormányzat jogi személy	348 318	3 454	0	351 772	100,00%
	Ebből:					
3.	Üllői u. 118.	0	0	0	0	0,00%
4.	Gém u. 5-7.	0	0	0	0	0,00%
5.	Harmat u. 88.	0	0	0	0	0,00%
6.	Harmat u. 196.	0	0	0	0	0,00%
7.	Hungária krt. 5-7.	0	0	0	0	0,00%
8.	Jászberényi u. 89.	0	0	0	0	0,00%
9.	Kada u. 27.	0	0	0	0	0,00%
10.	Kápolna tér. 4.	0	0	0	0	0,00%
11.	Keresztúri u. 7-9.	0	0	0	0	0,00%
12.	Kőbányai út 38.	0	0	0	0	0,00%
13.	Újhegy sétány 1-3.	0	0	0	0	0,00%
14.	Szent László tér 1.	0	0	0	0	0,00%
15.	Szent László tér 34.	0	0	0	0	0,00%
16.	Sibrik Miklós 76-78.	0	0	0	0	0,00%
17.	Kápolna tér 4. (volt PSZK)	0	0	0	0	0,00%
18.	Kőrösi Csoma Sándor u. 28-34.	0	0	0	0	0,00%
19.	Kőbányai Polgármesteri Hivatal	491	0	0	491	100,00%
20.	Kőrösi Csoma Sándor Kőbányai Kulturális Központ	5 165	0	0	5 165	100,00%
21.	Bárka Kőbányai Humánszolgáltató Központ	0	0	0	0	0,00%
22.	GAZDASÁGI SZERVEZETTEL RENDELKEZŐ KÖLTSÉGVETÉSI SZERVEK ÖSSZESEN	353 974	3 454	0	357 428	100,00%
GAZDASÁGI SZERVEZETTEL NEM RENDELKEZŐ KÖLTSÉGVETÉSI SZERVEK						
23.	Gépmadár u. 15. bölcsőde	0	0	0	0	0,00%
24.	Mádi u. 127. bölcsőde	0	0	0	0	0,00%
25.	Újhegy stny. 5-7. bölcsőde	0	0	0	0	0,00%
26.	Újhegy stny. 15-17. bölcsőde	0	0	0	0	0,00%
27.	Szt. László tér 2-4. bölcsőde	0	0	0	0	0,00%
28.	Salgótarjáni u. 47. bölcsőde	0	0	0	0	0,00%
29.	Vaspálya u. 8-10. bölcsőde	0	0	0	0	0,00%
30.	Zsivaj u. 1-3. bölcsőde	0	0	0	0	0,00%
31.	Maglódi u. 29. bölcsőde	0	0	0	0	0,00%
32.	Egyesített Bölcsőde Központ	1 813	0	0	1 813	100,00%
33.	BÖLCSŐDÉK ÖSSZESEN	1 813	0	0	1 813	100,00%
34.	Ászok u. 1-3. óvoda	631	0	0	631	100,00%
35.	Gépmadár u. 15. óvoda	192	0	0	192	100,00%
36.	Halom u. 7. óvoda	469	0	0	469	100,00%
37.	Kada u. 27. óvoda	332	0	0	332	100,00%

9. Gazdasági szervezettel rendelkező és gazdasági szervezettel nem rendelkező költségvetési szervek
előző évi költségvetési maradványának működési célú igénybevétele

1.	1	2	3	4	5	6
	Költségvetési szerv	2014. 12. 31. kötelező feladat	2014. 12. 31. önként feladat	2014. 12. 31. állami feladat	2014. 12. 31. teljesítés	%
38.	Kőbányai u. 38. óvoda	232	0	0	232	100,00%
39.	Maglódi u. 8. óvoda	294	0	0	294	100,00%
40.	Mádi u. 4-6. óvoda	361	0	0	361	100,00%
41.	Mádi u. 86/94. óvoda	276	0	0	276	100,00%
42.	Mádi u. 127. óvoda	486	0	0	486	100,00%
43.	Újhegy stny. 5-7. óvoda	171	0	0	171	100,00%
44.	Újhegy stny. 17-19. óvoda	546	0	0	546	100,00%
45.	Kékvirág u. 5. óvoda	255	0	0	255	100,00%
46.	Salgótarjáni u. 47. óvoda	272	0	0	272	100,00%
47.	Hárslevelű u. 5. óvoda	5 582	0	0	5 582	100,00%
48.	Vaspálya u. 8-10. óvoda	2 046	0	0	2 046	100,00%
49.	Zágrábi u. 13. óvoda	196	0	0	196	100,00%
50.	Zsivaj u. 1-3. óvoda	1 036	0	0	1 036	100,00%
51.	Kőbányai u. 30. óvoda	1 852	0	0	1 852	100,00%
52.	ÓVODÁK ÖSSZESEN	15 229	0	0	15 229	100,00%
53.	Kőbányai Sportközpont	1 584	0	0	1 584	100,00%
54.	Újhegyi u. 13. uszoda	0	0	0	0	0,00%
55.	Sibrik M. u. 66-68.	0	0	0	0	0,00%
56.	Kőbányai Sportlétesítményeket Fenntartó Központ	0	0	0	0	0,00%
57.	EGYÉB OKTATÁSI INT. ÖSSZESEN	1 584	0	0	1 584	100,00%
58.	GAZDASÁGI SZERVEZETTEL NEM RENDELKEZŐ KÖLTSÉGVETÉSI SZERVEK	18 626	0	0	18 626	100,00%
59.	MINDÖSSZESEN	372 600	3 454	0	376 054	100,00%

**10. Gazdasági szervezettel rendelkező és gazdasági szervezettel nem rendelkező költségvetési szervek
előző évi költségvetési maradványának felhalmozási célú igénybevétele**

1.	Költségvetési szerv	2014. 12. 31. kötelező feladat	2014. 12. 31. önként feladat	2014. 12. 31. állami feladat	2014. 12. 31. teljesítés	%
GAZDASÁGI SZERVEZETTEL RENDELKEZŐ KÖLTSÉGVETÉSI SZERVEK						
2.	Önkormányzat jogi személy	765 442	130 200	0	895 642	100,00%
	Ebből:					
3.	Üllői u. 118.	0	0	0	0	0,00%
4.	Gém u. 5-7.	0	0	0	0	0,00%
5.	Harmat u. 88.	0	0	0	0	0,00%
6.	Harmat u. 196.	0	0	0	0	0,00%
7.	Hungária krt. 5-7.	0	0	0	0	0,00%
8.	Jászberényi u. 89.	0	0	0	0	0,00%
9.	Kada u. 27.	0	0	0	0	0,00%
10.	Kápolna tér. 4.	0	0	0	0	0,00%
11.	Keresztúri u. 7-9.	0	0	0	0	0,00%
12.	Kőbányai út 38.	0	0	0	0	0,00%
13.	Újhegy sétány 1-3.	0	0	0	0	0,00%
14.	Szent László tér 1.	0	0	0	0	0,00%
15.	Szent László tér 34.	0	0	0	0	0,00%
16.	Sibrik Miklós 76-78.	0	0	0	0	0,00%
17.	Kápolna tér 4. (volt PSZK)	0	0	0	0	0,00%
18.	Kőrösi Csoma Sándor u. 28-34.	0	0	0	0	0,00%
19.	Kőbányai Polgármesteri Hivatal	0	0	0	0	0,00%
20.	Kőrösi Csoma Sándor Kőbányai Kulturális Központ	0	0	0	0	0,00%
21.	Bárka Kőbányai Humánszolgáltató Központ	0	0	0	0	0,00%
22.	GAZDASÁGI SZERVEZETTEL RENDELKEZŐ KÖLTSÉGVETÉSI SZERVEK ÖSSZESEN	765 442	130 200	0	895 642	100,00%
GAZDASÁGI SZERVEZETTEL NEM RENDELKEZŐ KÖLTSÉGVETÉSI SZERVEK						
23.	Gépmadár u. 15. bölcsőde	0	0	0	0	0,00%
24.	Mádi u. 127. bölcsőde	0	0	0	0	0,00%
25.	Újhegy stny. 5-7. bölcsőde	0	0	0	0	0,00%
26.	Újhegy stny. 15-17. bölcsőde	0	0	0	0	0,00%
27.	Szt. László tér 2-4. bölcsőde	0	0	0	0	0,00%
28.	Salgótarjáni u. 47. bölcsőde	0	0	0	0	0,00%
29.	Vaspálya u. 8-10. bölcsőde	0	0	0	0	0,00%
30.	Zsivaj u. 1-3. bölcsőde	0	0	0	0	0,00%
31.	Maglódi u. 29. bölcsőde	0	0	0	0	0,00%
32.	Egyesített Bölcsőde Központ	0	0	0	0	0,00%
33.	BÖLCSŐDÉK ÖSSZESEN	0	0	0	0	0,00%
34.	Ászok u. 1-3. óvoda	0	0	0	0	0,00%
35.	Gépmadár u. 15. óvoda	0	0	0	0	0,00%
36.	Halom u. 7. óvoda	0	0	0	0	0,00%
37.	Kada u. 27. óvoda	0	0	0	0	0,00%

**10. Gazdasági szervezettel rendelkező és gazdasági szervezettel nem rendelkező költségvetési szervek
előző évi költségvetési maradványának felhalmozási célú igénybevétele**

1.	1	2	3	4	5	6
	Költségvetési szerv	2014. 12. 31. kötelező feladat	2014. 12. 31. önként feladat	2014. 12. 31. állami feladat	2014. 12. 31. teljesítés	%
38.	Kőbányai u. 38. óvoda	0	0	0	0	0,00%
39.	Maglódi u. 8. óvoda	0	0	0	0	0,00%
40.	Mádi u. 4-6. óvoda	0	0	0	0	0,00%
41.	Mádi u. 86/94. óvoda	0	0	0	0	0,00%
42.	Mádi u. 127. óvoda	0	0	0	0	0,00%
43.	Újhegy stny. 5-7. óvoda	0	0	0	0	0,00%
44.	Újhegy stny. 17-19. óvoda	0	0	0	0	0,00%
45.	Kékvirág u. 5. óvoda	0	0	0	0	0,00%
46.	Salgótarjáni u. 47. óvoda	0	0	0	0	0,00%
47.	Hárslevelű u. 5. óvoda	0	0	0	0	0,00%
48.	Vaspálya u. 8-10. óvoda	0	0	0	0	0,00%
49.	Zágrábi u. 13. óvoda	0	0	0	0	0,00%
50.	Zsivaj u. 1-3. óvoda	0	0	0	0	0,00%
51.	Kőbányai u. 30. óvoda	0	0	0	0	0,00%
52.	ÓVODÁK ÖSSZESEN	0	0	0	0	0,00%
53.	Kőbányai Sportközpont	0	0	0	0	0,00%
54.	Újhegyi u. 13. uszoda	0	0	0	0	0,00%
55.	Sibrik M. u. 66-68.	0	0	0	0	0,00%
56.	Kőbányai Sportlétesítményeket Fenntartó Központ	0	0	0	0	0,00%
57.	EGYÉB OKTATÁSI INT. ÖSSZESEN	0	0	0	0	0,00%
58.	GAZDASÁGI SZERVEZETTEL NEM RENDELKEZŐ KÖLTSÉGVETÉSI SZERVEK	0	0	0	0	0,00%
59.	MINDÖSSZESEN	765 442	130 200	0	895 642	100,00%

11. Gazdasági szervezettel rendelkező és gazdasági szervezettel nem rendelkező költségvetési szervek
bevételei összesen

1.	1	2	3	4	5	6
	Költségvetési szerv	2014. 12. 31. kötelező feladat	2014. 12. 31. önként feladat	2014. 12. 31. állami feladat	2014. 12. 31. teljesítés	%
GAZDASÁGI SZERVEZETTEL RENDELKEZŐ KÖLTSÉGVETÉSI SZERVEK						
2.	Önkormányzat jogi személy	45 797 979	756 627	0	46 554 606	100,00%
	Ebből:					
3.	Üllői u. 118.	12 480	0	0	12 480	100,00%
4.	Gém u. 5-7.	3 986	0	0	3 986	100,00%
5.	Harmat u. 88.	17 458	0	0	17 458	100,00%
6.	Harmat u. 196.	13 535	0	0	13 535	100,00%
7.	Hungária krt. 5-7.	12 209	0	0	12 209	100,00%
8.	Jászberényi u. 89.	10 484	0	0	10 484	100,00%
9.	Kada u. 27.	19 053	0	0	19 053	100,00%
10.	Kápolna tér. 4.	26 674	0	0	26 674	100,00%
11.	Keresztúri u. 7-9.	23 187	0	0	23 187	100,00%
12.	Kőbányai út 38.	18 589	0	0	18 589	100,00%
13.	Újhegy sétány 1-3.	32 273	0	0	32 273	100,00%
14.	Szent László tér 1.	26 774	0	0	26 774	100,00%
15.	Szent László tér 34.	34	0	0	34	100,00%
16.	Sibrik Miklós 76-78.	3	0	0	3	100,00%
17.	Kápolna tér 4. (volt PSZK)	0	0	0	0	0,00%
18.	Kőrösi Csoma Sándor u. 28-34.	13 195	0	0	13 195	100,00%
19.	Kőbányai Polgármesteri Hivatal	43 064	4 011	0	47 075	100,00%
20.	Kőrösi Csoma Sándor Kőbányai Kulturális Központ	129 688	2 390	0	132 078	100,00%
21.	Bárka Kőbányai Humánszolgáltató Központ	361 383	936	0	362 319	100,00%
22.	GAZDASÁGI SZERVEZETTEL RENDELKEZŐ KÖLTSÉGVETÉSI SZERVEK ÖSSZESEN	46 332 114	763 964	0	47 096 078	100,00%
GAZDASÁGI SZERVEZETTEL NEM RENDELKEZŐ KÖLTSÉGVETÉSI SZERVEK						
23.	Gépmadár u. 15. bölcsőde	17 410	431	0	17 841	100,00%
24.	Mádi u. 127. bölcsőde	18 816	0	0	18 816	100,00%
25.	Újhegy stny. 5-7. bölcsőde	27 987	0	0	27 987	100,00%
26.	Újhegy stny. 15-17. bölcsőde	22 085	0	0	22 085	100,00%
27.	Szt. László tér 2-4. bölcsőde	9 586	0	0	9 586	100,00%
28.	Salgótarjáni u. 47. bölcsőde	5 535	0	0	5 535	100,00%
29.	Vaspálya u. 8-10. bölcsőde	10 656	0	0	10 656	100,00%
30.	Zsivaj u. 1-3. bölcsőde	17 897	0	0	17 897	100,00%
31.	Maglódi u. 29. bölcsőde	1 612	0	0	1 612	100,00%
32.	Egyesített Bölcsőde Központ	2 725	0	0	2 725	100,00%
33.	BÖLCSŐDÉK ÖSSZESEN	134 309	431	0	134 740	100,00%
34.	Ászok u. 1-3. óvoda	8 762	0	0	8 762	100,00%
35.	Gépmadár u. 15. óvoda	9 581	0	0	9 581	100,00%
36.	Halom u. 7. óvoda	9 478	414	0	9 892	100,00%

**11. Gazdasági szervezettel rendelkező és gazdasági szervezettel nem rendelkező költségvetési szervek
bevételei összesen**

37.	Kada u. 27. óvoda	4 968	0	0	4 968	100,00%
38.	Kőbányai u. 38. óvoda	5 383	0	0	5 383	100,00%
39.	Maglódi u. 8. óvoda	3 827	0	0	3 827	100,00%
40.	Mádi u. 4-6. óvoda	7 755	0	0	7 755	100,00%
41.	Mádi u. 86/94. óvoda	10 439	0	0	10 439	100,00%
42.	Mádi u. 127. óvoda	7 409	0	0	7 409	100,00%
43.	Újhegy stny. 5-7. óvoda	17 522	0	0	17 522	100,00%
44.	Újhegy stny. 17-19. óvoda	10 808	0	0	10 808	100,00%
45.	Kékvirág u. 5. óvoda	6 500	0	0	6 500	100,00%
46.	Salgótarjáni u. 47. óvoda	4 227	0	0	4 227	100,00%
47.	Hárslevelű u. 5. óvoda	10 133	0	0	10 133	100,00%
48.	Vaspálya u. 8-10. óvoda	7 433	2 521	0	9 954	100,00%
49.	Zágrábi u. 13. óvoda	5 849	0	0	5 849	100,00%
50.	Zsivaj u. 1-3. óvoda	7 379	0	0	7 379	100,00%
51.	Kőbányai u. 30. óvoda	7 708	1 661	0	9 369	100,00%
52.	ÓVODÁK ÖSSZESEN	145 161	4 596	0	149 757	100,00%
53.	Kőbányai Sportközpont	10 960	0	0	10 960	100,00%
54.	Újhegyi u. 13. uszoda	68 606	0	0	68 606	100,01%
55.	Sibrik M. u. 66-68.	1 084	0	0	1 084	100,00%
56.	Kőbányai Sportlétesítményeket Fenntartó Központ	791	0	0	791	100,00%
57.	EGYÉB OKTATÁSI INT. ÖSSZESEN	81 441	0	0	81 441	100,00%
58.	GAZDASÁGI SZERVEZETTEL NEM RENDELKEZŐ KÖLTSÉGVETÉSI SZERVEK	360 911	5 027	0	365 938	100,00%
59.	MINDÖSSZESEN	46 693 025	768 991	0	47 462 016	100,00%

14. Gazdasági szervezettel rendelkező és gazdasági szervezettel nem rendelkező költségvetési szervek
kiadásai összesen

1.	Költségvetési szerv	2014. 12. 31. kötelező feladat teljesítés	2014. 12. 31. önként feladat teljesítés	2014. 12. 31. állami feladat teljesítés	2014. 12. 31. teljesítés	%
GAZDASÁGI SZERVEZETTEL RENDELKEZŐ KÖLTSÉGVETÉSI SZERVEK						
2.	Önkormányzat jogi személy	5 612 051	33 111 361	8 863	38 732 275	94,57%
	Ebből:					
3.	Üllői u. 118.	55 217	0	0	55 217	85,87%
4.	Gém u. 5-7.	35 094	0	0	35 094	77,56%
5.	Harmat u. 88.	60 650	0	0	60 650	84,86%
6.	Harmat u. 196.	62 528	0	0	62 528	89,56%
7.	Hungária krt. 5-7.	33 249	0	0	33 249	76,98%
8.	Jászberényi u. 89.	32 398	0	0	32 398	83,75%
9.	Kada u. 27.	61 705	0	0	61 705	85,33%
10.	Kápolna tér. 4.	70 033	0	0	70 033	80,60%
11.	Keresztúri u. 7-9.	69 294	0	0	69 294	83,48%
12.	Kőbányai út 38.	55 659	0	0	55 659	81,41%
13.	Újhegy sétány 1-3.	95 517	0	0	95 517	78,97%
14.	Szent László tér 1.	83 006	0	0	83 006	86,40%
15.	Szent László tér 34.	19 603	0	0	19 603	82,42%
16.	Sibrik Miklós 76-78.	8 875	0	0	8 875	99,47%
17.	Kápolna tér 4. (volt PSZK)	7 293	0	0	7 293	59,03%
18.	Kőrösi Csoma Sándor u. 28-34.	63 813	0	0	63 813	81,02%
19.	Kőbányai Polgármesteri Hivatal	1 643 355	0	0	1 643 355	86,37%
20.	Kőrösi Csoma Sándor Kőbányai Kulturális Központ	384 187	3 530	0	387 717	99,36%
21.	Bárka Kőbányai Humánszolgáltató Központ	979 825	399	0	980 224	92,74%
22.	GAZDASÁGI SZERVEZETTEL RENDELKEZŐ KÖLTSÉGVETÉSI SZERVEK ÖSSZESEN	8 619 418	33 115 290	8 863	41 743 571	94,22%
GAZDASÁGI SZERVEZETTEL NEM RENDELKEZŐ KÖLTSÉGVETÉSI SZERVEK						
23.	Gépmadár u. 15. bölcsőde	115 730	0	0	115 730	93,12%
24.	Mádi u. 127. bölcsőde	93 172	0	0	93 172	97,03%
25.	Újhegy stny. 5-7. bölcsőde	129 238	0	0	129 238	97,69%
26.	Újhegy stny. 15-17. bölcsőde	122 600	0	0	122 600	96,00%
27.	Szt. László tér 2-4. bölcsőde	97 585	0	0	97 585	95,02%
28.	Salgótarjáni u. 47. bölcsőde	43 377	0	0	43 377	93,09%
29.	Vaspálya u. 8-10. bölcsőde	65 409	0	0	65 409	95,77%
30.	Zsivaj u. 1-3. bölcsőde	93 265	0	0	93 265	93,30%
31.	Maglódai u. 29. bölcsőde	39 528	0	0	39 528	96,34%
32.	Egyesített Bölcsőde Központ	44 814	0	0	44 814	65,42%
33.	BÖLCSŐDÉK ÖSSZESEN	844 718	0	0	844 718	93,09%
34.	Ászok u. 1-3. óvoda	114 555	0	0	114 555	96,64%
35.	Gépmadár u. 15. óvoda	128 147	0	0	128 147	95,73%
36.	Halom u. 7. óvoda	116 505	0	0	116 505	96,72%

**14. Gazdasági szervezettel rendelkező és gazdasági szervezettel nem rendelkező költségvetési szervek
kiadásai összesen**

37.	Kada u. 27. óvoda	77 686	0	0	77 686	97,12%
38.	Kőbányai u. 38. óvoda	79 363	0	0	79 363	96,89%
39.	Maglódi u. 8. óvoda	81 583	0	0	81 583	96,54%
40.	Mádi u. 4-6. óvoda	97 527	0	0	97 527	94,26%
41.	Mádi u. 86/94. óvoda	143 495	0	0	143 495	96,42%
42.	Mádi u. 127. óvoda	85 245	0	0	85 245	97,90%
43.	Újhegy stny. 5-7. óvoda	218 314	0	0	218 314	96,63%
44.	Újhegy stny. 17-19. óvoda	139 728	0	0	139 728	95,61%
45.	Kékvirág u. 5. óvoda	130 585	0	0	130 585	96,66%
46.	Salgótarjáni u. 47. óvoda	80 684	0	0	80 684	97,45%
47.	Hárslevelű u. 5. óvoda	78 737	0	0	78 737	97,10%
48.	Vaspálya u. 8-10. óvoda	82 681	0	0	82 681	96,24%
49.	Zágrábi u. 13. óvoda	83 216	0	0	83 216	96,51%
50.	Zsivaj u. 1-3. óvoda	78 402	0	0	78 402	96,21%
51.	Kőbányai u. 30. óvoda	101 526	0	0	101 526	93,70%
52.	ÓVODÁK ÖSSZESEN	1 917 979	0	0	1 917 979	96,30%
53.	Kőbányai Sportközpont	45 540	0	0	45 540	80,60%
54.	Újhegyi u. 13. uszoda	157 892	0	0	157 892	93,56%
55.	Sibrik M. u. 66-68.	4 032	0	0	4 032	83,31%
56.	Kőbányai Sportlétesítményeket Fenntartó Központ	16 979	0	0	16 979	63,36%
57.	EGYÉB OKTATÁSI INT. ÖSSZESEN	224 443	0	0	224 443	87,37%
58.	GAZDASÁGI SZERVEZETTEL NEM RENDELKEZŐ KÖLTSÉGVETÉSI SZERVEK	2 987 140	0	0	2 987 140	94,65%
59.	MINDÖSSZESEN	11 606 558	33 115 290	8 863	44 730 711	94,25%

**2. Gazdasági szervezettel rendelkező és gazdasági szervezettel nem rendelkező költségvetési szervek
munkaadót terhelő járulékok és szociális hozzájárulási adó**

1.	Költségvetési szerv	2014. 12. 31. kötelező feladat teljesítés	2014. 12. 31. önként feladat teljesítés	2014. 12. 31. állami feladat teljesítés	2014. 12. 31. teljesítés	%
GAZDASÁGI SZERVEZETTEL RENDELKEZŐ KÖLTSÉGVETÉSI SZERVEK						
2.	Önkormányzat jogi személy	29 121	5 684		34 805	89,36%
	Ebből:					
3.	Üllői u. 118.				0	
4.	Gém u. 5-7.				0	
5.	Harmat u. 88.				0	
6.	Harmat u. 196.	6			6	100,00%
7.	Hungária krt. 5-7.				0	
8.	Jászberényi u. 89.				0	
9.	Kada u. 27.				0	
10.	Kápolna tér. 4.				0	
11.	Keresztúri u. 7-9.				0	
12.	Kőbányai út 38.				0	
13.	Újhegy sétány 1-3.				0	
14.	Szent László tér 1.				0	
15.	Szent László tér 34.				0	
16.	Sibrik Miklós 76-78.				0	
17.	Kápolna tér 4. (volt PSZK)				0	
18.	Kőrösi Csoma Sándor u. 28-34.				0	
19.	Kőbányai Polgármesteri Hivatal	238 433		51 989	290 422	92,55%
20.	Kőrösi Csoma Sándor Kőbányai Kulturális Központ	29 934	213		30 147	97,53%
21.	Bárka Kőbányai Humánszolgáltató Központ	124 813	0		124 813	94,14%
22.	GAZDASÁGI SZERVEZETTEL RENDELKEZŐ KÖLTSÉGVETÉSI SZERVEK ÖSSZESEN	422 301	5 897	51 989	480 187	93,02%
GAZDASÁGI SZERVEZETTEL NEM RENDELKEZŐ KÖLTSÉGVETÉSI SZERVEK						
23.	Gépmadár u. 15. bölcsőde	14 982			14 982	93,28%
24.	Mádi u. 127. bölcsőde	11 793			11 793	99,58%
25.	Újhegy stny. 5-7. bölcsőde	15 805			15 805	99,11%
26.	Újhegy stny. 15-17. bölcsőde	15 646			15 646	98,68%
27.	Szt. László tér 2-4. bölcsőde	13 426			13 426	98,47%
28.	Salgótarjáni u. 47. bölcsőde	5 816			5 816	98,04%
29.	Vaspálya u. 8-10. bölcsőde	8 025			8 025	100,00%
30.	Zsivaj u. 1-3. bölcsőde	11 919			11 919	95,78%
31.	Maglódai u. 29. bölcsőde	5 880			5 880	97,42%
32.	Egyesített Bölcsőde Központ	13 252			13 252	99,34%
33.	BÖLCSŐDÉK ÖSSZESEN	116 544	0	0	116 544	97,84%
34.	Ászok u. 1-3. óvoda	17 963			17 963	99,42%
35.	Gépmadár u. 15. óvoda	21 808			21 808	98,45%
36.	Halom u. 7. óvoda	17 077			17 077	99,46%
37.	Kada u. 27. óvoda	12 526			12 526	98,82%
38.	Kőbányai u. 38. óvoda	13 325			13 325	99,05%

**2. Gazdasági szervezettel rendelkező és gazdasági szervezettel nem rendelkező költségvetési szervek
munkaadót terhelő járulékok és szociális hozzájárulási adó**

39.	Maglódi u. 8. óvoda	13 423			13 423	99,08%
40.	Mádi u. 4-6. óvoda	16 220			16 220	97,32%
41.	Mádi u. 86/94. óvoda	24 105			24 105	98,76%
42.	Mádi u. 127. óvoda	13 721			13 721	100,00%
43.	Újhegy stny. 5-7. óvoda	39 785			39 785	99,56%
44.	Újhegy stny. 17-19. óvoda	22 894			22 894	97,80%
45.	Kékvirág u. 5. óvoda	22 338			22 338	99,24%
46.	Salgótarjáni u. 47. óvoda	13 204			13 204	98,74%
47.	Hárslevelű u. 5. óvoda	13 669	334		14 003	99,33%
48.	Vaspálya u. 8-10. óvoda	14 147	422		14 569	104,93%
49.	Zágrábi u. 13. óvoda	14 181			14 181	98,73%
50.	Zsivaj u. 1-3. óvoda	13 606	121		13 727	99,34%
51.	Kőbányai u. 30. óvoda	15 717	303		16 020	97,72%
52.	ÓVODÁK ÖSSZESEN	319 709	1 180	0	320 889	99,14%
53.	Kőbányai Sportközpont	4 374			4 374	98,16%
54.	Újhegyi u. 13. óvoda	10 846			10 846	100,00%
55.	Sibrik M. u. 66-68.	308			308	97,16%
56.	Kőbányai Sportlétesítményeket Fenntartó Központ	2 294			2 294	78,59%
57.	EGYÉB OKTATÁSI INT. ÖSSZESEN	17 822	0	0	17 822	96,14%
58.	GAZDASÁGI SZERVEZETTEL NEM RENDELKEZŐ KÖLTSÉGVETÉSI SZERVEK	454 075	1 180	0	455 255	98,68%
59.	MINDÖSSZESEN	876 376	7 077	51 989	935 442	95,69%

**3. Gazdasági szervezettel rendelkező és gazdasági szervezettel nem rendelkező költségvetési szervek
dolgoi kiadásai**

1.	1	2	3	4	5	6
	Költségvetési szerv	2014. 12. 31. kötelező feladat teljesítés	2014. 12. 31. önként feladat teljesítés	2014. 12. 31. állami feladat teljesítés	2014. 12. 31. teljesítés	%
GAZDASÁGI SZERVEZETTEL RENDELKEZŐ KÖLTSÉGVETÉSI SZERVEK						
2.	Önkormányzat jogi személy	3 321 654	364 422	8 863	3 694 939	80,93%
	Ebből:					
3.	Üllői u. 118.	53 693			53 693	86,05%
4.	Gém u. 5-7.	34 804			34 804	78,51%
5.	Harmat u. 88.	58 364			58 364	84,40%
6.	Harmat u. 196.	60 881			60 881	89,60%
7.	Hungária krt. 5-7.	30 512			30 512	76,33%
8.	Jászberényi u. 89.	32 003			32 003	84,85%
9.	Kada u. 27.	59 838			59 838	84,98%
10.	Kápolna tér. 4.	66 876			66 876	80,63%
11.	Keresztúri u. 7-9.	67 635			67 635	83,79%
12.	Kőbányai út 38.	53 809			53 809	80,92%
13.	Újhegy sétány 1-3.	90 795			90 795	78,72%
14.	Szent László tér 1.	78 618			78 618	86,10%
15.	Szent László tér 34.	14 745			14 745	79,83%
16.	Sibrik Miklós 76-78.	8 263			8 263	99,43%
17.	Kápolna tér 4. (volt PSZK)	4 808			4 808	48,71%
18.	Kőrösi Csoma Sándor u. 28-34.	60 052			60 052	80,31%
19.	Kőbányai Polgármesteri Hivatal	162 354		25	162 379	44,66%
20.	Kőrösi Csoma Sándor Kőbányai Kulturális Központ	230 532	2 530		233 062	99,61%
21.	Bárka Kőbányai Humánszolgáltató Központ	344 037	0		344 037	89,07%
22.	GAZDASÁGI SZERVEZETTEL RENDELKEZŐ KÖLTSÉGVETÉSI SZERVEK ÖSSZESEN	4 058 577	366 952	8 888	4 434 417	79,91%
GAZDASÁGI SZERVEZETTEL NEM RENDELKEZŐ KÖLTSÉGVETÉSI SZERVEK						
23.	Gépmadár u. 15. bölcsőde	32 662			32 662	82,89%
24.	Mádi u. 127. bölcsőde	31 016			31 016	92,79%
25.	Újhegy stny. 5-7. bölcsőde	42 405			42 405	95,52%
26.	Újhegy stny. 15-17. bölcsőde	39 027			39 027	90,13%
27.	Szt. László tér 2-4. bölcsőde	25 611			25 611	86,36%
28.	Salgótarjáni u. 47. bölcsőde	11 474			11 474	81,18%
29.	Vaspálya u. 8-10. bölcsőde	21 543			21 543	89,54%
30.	Zsivaj u. 1-3. bölcsőde	27 387			27 387	85,64%
31.	Maglódi u. 29. bölcsőde	7 841			7 841	87,53%
32.	Egyesített Bölcsőde Központ	12 891			12 891	35,96%
33.	BÖLCSŐDÉK ÖSSZESEN	251 857	0	0	251 857	82,53%
34.	Ászok u. 1-3. óvoda	22 248			22 248	86,42%
35.	Gépmadár u. 15. óvoda	22 262			22 262	82,85%

**3. Gazdasági szervezettel rendelkező és gazdasági szervezettel nem rendelkező költségvetési szervek
dologi kiadásai**

36.	Halom u. 7. óvoda	22 557			22 557	88,25%
37.	Kada u. 27. óvoda	12 498			12 498	87,69%
38.	Kőbányai u. 38. óvoda	15 039			15 039	89,01%
39.	Maglódi u. 8. óvoda	13 852			13 852	86,11%
40.	Mádi u. 4-6. óvoda	18 690			18 690	83,10%
41.	Mádi u. 86/94. óvoda	30 430			30 430	88,15%
42.	Mádi u. 127. óvoda	16 494			16 494	90,04%
43.	Újhegy stny. 5-7. óvoda	31 998			31 998	82,61%
44.	Újhegy stny. 17-19. óvoda	25 947			25 947	86,85%
45.	Kékvirág u. 5. óvoda	24 820			24 820	87,90%
46.	Salgótarjáni u. 47. óvoda	15 162			15 162	91,71%
47.	Hárslevelű u. 5. óvoda	11 616	119		11 735	85,40%
48.	Vaspálya u. 8-10. óvoda	13 386	1 970		15 356	85,59%
49.	Zágrábi u. 13. óvoda	15 589			15 589	88,01%
50.	Zsivaj u. 1-3. óvoda	14 038	285		14 323	87,54%
51.	Kőbányai u. 30. óvoda	20 007	1 035		21 042	81,85%
52.	ÓVODÁK ÖSSZESEN	346 633	3 409	0	350 042	86,31%
53.	Kőbányai Sportközpont	26 049			26 049	71,28%
54.	Újhegyi u. 13. uszoda	102 011			102 011	90,68%
55.	Sibrik M. u. 66-68.	2 539			2 539	78,27%
56.	Kőbányai Sportlétesítményeket Fenntartó Központ	4 662			4 662	39,10%
57.	EGYÉB OKTATÁSI INT. ÖSSZESEN	135 261	0	0	135 261	82,37%
58.	GAZDASÁGI SZERVEZETTEL NEM RENDELKEZŐ KÖLTSÉGVETÉSI SZERVEK	733 751	3 409	0	737 160	84,25%
59.	MINDÖSSZESEN	4 792 328	370 361	8 888	5 171 577	80,50%

**4. Gazdasági szervezettel rendelkező és gazdasági szervezettel nem rendelkező költségvetési szervek
ellátottak pénzbeli juttatásai**

1.	Költségvetési szerv	2014. 12. 31. kötelező feladat teljesítés	2014. 12. 31. önként feladat teljesítés	2014. 12. 31. állami feladat teljesítés	2014. 12. 31. teljesítés	%
GAZDASÁGI SZERVEZETTEL RENDELKEZŐ KÖLTSÉGVETÉSI SZERVEK						
2.	Önkormányzat jogi személy	378 667	74 764		453 431	86,18%
	Ebből:					
3.	Üllői u. 118.				0	
4.	Gém u. 5-7.				0	
5.	Harmat u. 88.				0	
6.	Harmat u. 196.				0	
7.	Hungária krt. 5-7.				0	
8.	Jászberényi u. 89.				0	
9.	Kada u. 27.				0	
10.	Kápolna tér. 4.				0	
11.	Keresztúri u. 7-9.				0	
12.	Kőbányai út 38.				0	
13.	Újhegy sétány 1-3.				0	
14.	Szent László tér 1.				0	
15.	Szent László tér 34.				0	
16.	Sibrik Miklós 76-78.				0	
17.	Kápolna tér 4. (volt PSZK)				0	
18.	Kőrösi Csoma Sándor u. 28-34.				0	
19.	Kőbányai Polgármesteri Hivatal				0	
20.	Kőrösi Csoma Sándor Kőbányai Kulturális Központ				0	
21.	Bárka Kőbányai Humánszolgáltató Központ	186	279		465	35,23%
22.	GAZDASÁGI SZERVEZETTEL RENDELKEZŐ KÖLTSÉGVETÉSI SZERVEK ÖSSZESEN	378 853	75 043	0	453 896	86,06%
GAZDASÁGI SZERVEZETTEL NEM RENDELKEZŐ KÖLTSÉGVETÉSI SZERVEK						
23.	Gépmadár u. 15. bölcsőde				0	
24.	Mádi u. 127. bölcsőde				0	
25.	Újhegy stny. 5-7. bölcsőde				0	
26.	Újhegy stny. 15-17. bölcsőde				0	
27.	Szt. László tér 2-4. bölcsőde				0	
28.	Salgótarjáni u. 47. bölcsőde				0	
29.	Vaspálya u. 8-10. bölcsőde				0	
30.	Zsivaj u. 1-3. bölcsőde				0	
31.	Maglódi u. 29. bölcsőde				0	
32.	Egyesített Bölcsőde Központ				0	
33.	BÖLCSŐDÉK ÖSSZESEN	0	0	0	0	
34.	Ászok u. 1-3. óvoda				0	
35.	Gépmadár u. 15. óvoda				0	
36.	Halom u. 7. óvoda				0	

**4. Gazdasági szervezettel rendelkező és gazdasági szervezettel nem rendelkező költségvetési szervek
ellátottak pénzbeli juttatásai**

37.	Kada u. 27. óvoda				0	
38.	Kőbányai u. 38. óvoda				0	
39.	Maglódi u. 8. óvoda				0	
40.	Mádi u. 4-6. óvoda	46			46	100,00%
41.	Mádi u. 86/94. óvoda				0	
42.	Mádi u. 127. óvoda				0	
43.	Újhegy stny. 5-7. óvoda				0	
44.	Újhegy stny. 17-19. óvoda				0	
45.	Kékvirág u. 5. óvoda				0	
46.	Salgótarjáni u. 47. óvoda				0	
47.	Hárslevelű u. 5. óvoda				0	
48.	Vaspálya u. 8-10. óvoda				0	
49.	Zágrábi u. 13. óvoda				0	
50.	Zsivaj u. 1-3. óvoda				0	
51.	Kőbányai u. 30. óvoda				0	
52.	ÓVODÁK ÖSSZESEN	46	0	0	46	100,00%
53.	Kőbányai Sportközpont	14			14	100,00%
54.	Újhegyi u. 13. uszoda				0	
55.	Sibrik M. u. 66-68.				0	
56.	Kőbányai Sportlétesítményeket Fenntartó Központ				0	
57.	EGYÉB OKTATÁSI INT. ÖSSZESEN	14	0	0	14	100,00%
58.	GAZDASÁGI SZERVEZETTEL NEM RENDELKEZŐ KÖLTSÉGVETÉSI SZERVEK	60	0	0	60	100,00%
59.	MINDÖSSZESEN	378 913	75 043	0	453 956	86,06%

5. Gazdasági szervezettel rendelkező és gazdasági szervezettel nem rendelkező költségvetési szervek
egyéb működési célú kiadásai

1.	Költségvetési szerv	2014. 12. 31. kötelező feladat teljesítés	2014. 12. 31. önként feladat teljesítés	2014. 12. 31. állami feladat teljesítés	2014. 12. 31. teljesítés	%
GAZDASÁGI SZERVEZETTEL RENDELKEZŐ KÖLTSÉGVETÉSI SZERVEK						
2.	Önkormányzat jogi személy	740 662	290 872		1 031 534	97,99%
	Ebből:					
3.	Üllői u. 118.				0	
4.	Gém u. 5-7.				0	
5.	Harmat u. 88.				0	
6.	Harmat u. 196.				0	
7.	Hungária krt. 5-7.				0	
8.	Jászberényi u. 89.				0	
9.	Kada u. 27.				0	
10.	Kápolna tér. 4.				0	
11.	Keresztúri u. 7-9.				0	
12.	Kőbányai út 38.				0	
13.	Újhegy sétány 1-3.				0	
14.	Szent László tér 1.				0	
15.	Szent László tér 34.				0	
16.	Sibrik Miklós 76-78.				0	
17.	Kápolna tér 4. (volt PSZK)				0	
18.	Kőrösi Csoma Sándor u. 28-34.				0	
19.	Kőbányai Polgármesteri Hivatal	36 685		2 849	39 534	100,00%
20.	Kőrösi Csoma Sándor Kőbányai Kulturális Központ	3 685			3 685	99,78%
21.	Bárka Kőbányai Humánszolgáltató Központ	13 457	120		13 577	92,89%
22.	GAZDASÁGI SZERVEZETTEL RENDELKEZŐ KÖLTSÉGVETÉSI SZERVEK ÖSSZESEN	794 489	290 992	2 849	1 088 330	98,01%
GAZDASÁGI SZERVEZETTEL NEM RENDELKEZŐ KÖLTSÉGVETÉSI SZERVEK						
23.	Gépmadár u. 15. bölcsőde	2 586			2 586	100,00%
24.	Mádi u. 127. bölcsőde	1 659			1 659	100,00%
25.	Újhegy stny. 5-7. bölcsőde	2 839			2 839	100,00%
26.	Újhegy stny. 15-17. bölcsőde	2 415			2 415	100,00%
27.	Szt. László tér 2-4. bölcsőde	2 001			2 001	100,00%
28.	Salgótarjáni u. 47. bölcsőde	959			959	100,00%
29.	Vaspálya u. 8-10. bölcsőde	1 557			1 557	100,00%
30.	Zsivaj u. 1-3. bölcsőde	2 109			2 109	100,00%
31.	Maglódi u. 29. bölcsőde	1 065			1 065	100,00%
32.	Egyesített Bölcsőde Központ	419			419	100,00%
33.	BÖLCSŐDÉK ÖSSZESEN	17 609	0	0	17 609	100,00%
34.	Ászok u. 1-3. óvoda	1 718			1 718	100,00%
35.	Gépmadár u. 15. óvoda	1 313			1 313	99,02%
36.	Halom u. 7. óvoda	3 254			3 254	100,00%

**5. Gazdasági szervezettel rendelkező és gazdasági szervezettel nem rendelkező költségvetési szervek
egyéb működési célú kiadásai**

37.	Kada u. 27. óvoda	1 596			1 596	100,00%
38.	Kőbányai u. 38. óvoda	325			325	100,00%
39.	Maglódi u. 8. óvoda	1 261			1 261	100,00%
40.	Mádi u. 4-6. óvoda	768			768	100,00%
41.	Mádi u. 86/94. óvoda	793			793	100,00%
42.	Mádi u. 127. óvoda	1 080			1 080	100,00%
43.	Újhegy stny. 5-7. óvoda	2 803			2 803	100,00%
44.	Újhegy stny. 17-19. óvoda	2 233			2 233	100,00%
45.	Kékvirág u. 5. óvoda	1 132			1 132	100,00%
46.	Salgótarjáni u. 47. óvoda	1 123			1 123	100,00%
47.	Hárslevelű u. 5. óvoda	482			482	99,79%
48.	Vaspálya u. 8-10. óvoda	508			508	100,00%
49.	Zágrábi u. 13. óvoda	558			558	100,00%
50.	Zsivaj u. 1-3. óvoda	546			546	100,00%
51.	Kőbányai u. 30. óvoda	1 274			1 274	93,06%
52.	ÓVODÁK ÖSSZESEN	22 767	0	0	22 767	99,52%
53.	Kőbányai Sportközpont	134			134	100,00%
54.	Újhegyi u. 13. uszoda	1 033			1 033	100,00%
55.	Sibrik M. u. 66-68.				0	
56.	Kőbányai Sportlétesítményeket Fenntartó Központ	102			102	87,93%
57.	EGYÉB OKTATÁSI INT. ÖSSZESEN	1 269	0	0	1 269	98,91%
58.	GAZDASÁGI SZERVEZETTEL NEM RENDELKEZŐ KÖLTSÉGVETÉSI SZERVEK	41 645	0	0	41 645	99,71%
59.	MINDÖSSZESEN	836 134	290 992	2 849	1 129 975	98,07%

6. Gazdasági szervezettel rendelkező és gazdasági szervezettel nem rendelkező költségvetési szervek működési célú általános tartalékai

1.	Költségvetési szerv	2014. 12. 31. kötelező feladat	2014. 12. 31. önként feladat	2014. 12. 31. állami feladat	2014. 12. 31. előirányzat
GAZDASÁGI SZERVEZETTEL RENDELKEZŐ KÖLTSÉGVETÉSI SZERVEK					
2.	Önkormányzat jogi személy	38 138	8 006		46 144
	Ebből:				
3.	Üllői u. 118.				0
4.	Gém u. 5-7.				0
5.	Harmat u. 88.				0
6.	Harmat u. 196.				0
7.	Hungária krt. 5-7.				0
8.	Jászberényi u. 89.				0
9.	Kada u. 27.				0
10.	Kápolna tér. 4.				0
11.	Keresztúri u. 7-9.				0
12.	Kőbányai út 38.				0
13.	Újhegy sétány 1-3.				0
14.	Szent László tér 1.				0
15.	Szent László tér 34.				0
16.	Sibrik Miklós 76-78.				0
17.	Kápolna tér 4. (volt PSZK)				0
18.	Kőrösi Csoma Sándor u. 28-34.				0
19.	Kőbányai Polgármesteri Hivatal				0
20.	Kőrösi Csoma Sándor Kőbányai Kulturális Központ				0
21.	Bárka Kőbányai Humánszolgáltató Központ				0
22.	GAZDASÁGI SZERVEZETTEL RENDELKEZŐ KÖLTSÉGVETÉSI SZERVEK ÖSSZESEN	38 138	8 006	0	46 144
GAZDASÁGI SZERVEZETTEL NEM RENDELKEZŐ KÖLTSÉGVETÉSI SZERVEK					
23.	Gépmadár u. 15. bölcsőde				0
24.	Mádi u. 127. bölcsőde				0
25.	Újhegy stny. 5-7. bölcsőde				0
26.	Újhegy stny. 15-17. bölcsőde				0
27.	Szt. László tér 2-4. bölcsőde				0
28.	Salgótarjáni u. 47. bölcsőde				0
29.	Vaspálya u. 8-10. bölcsőde				0
30.	Zsivaj u. 1-3. bölcsőde				0
31.	Maglódi u. 29. bölcsőde				0
32.	Egyesített Bölcsőde Központ				0
33.	BÖLCSŐDÉK ÖSSZESEN	0	0	0	0

**6. Gazdasági szervezettel rendelkező és gazdasági szervezettel nem rendelkező költségvetési szervek
működési célú általános tartalékai**

34.	Ászok u. 1-3. óvoda				0
35.	Gépmadár u. 15. óvoda				0
36.	Halom u. 7. óvoda				0
37.	Kada u. 27. óvoda				0
38.	Kőbányai u. 38. óvoda				0
39.	Maglódi u. 8. óvoda				0
40.	Mádi u. 4-6. óvoda				0
41.	Mádi u. 86/94. óvoda				0
42.	Mádi u. 127. óvoda				0
43.	Újhegy stny. 5-7. óvoda				0
44.	Újhegy stny. 17-19. óvoda				0
45.	Kékvirág u. 5. óvoda				0
46.	Salgótarjáni u. 47. óvoda				0
47.	Hárslevelű u. 5. óvoda				0
48.	Vaspálya u. 8-10. óvoda				0
49.	Zágrábi u. 13. óvoda				0
50.	Zsivaj u. 1-3. óvoda				0
51.	Kőbányai u. 30. óvoda				0
52.	ÓVODÁK ÖSSZESEN	0	0	0	0
53.	Kőbányai Sportközpont				0
54.	Újhegyi u. 13. óvoda				0
55.	Sibrik M. u. 66-68.				0
56.	Kőbányai Sportlétesítményeket Fenntartó Központ				0
57.	EGYÉB OKTATÁSI INT. ÖSSZESEN	0	0	0	0
58.	GAZDASÁGI SZERVEZETTEL NEM RENDELKEZŐ KÖLTSÉGVETÉSI SZERVEK	0	0	0	0
59.	MINDÖSSZESEN	38 138	8 006	0	46 144

7. Gazdasági szervezettel rendelkező és gazdasági szervezettel nem rendelkező költségvetési szervek működési célú céltartalékai

1	2	3	4	5	
1.	Költségvetési szerv	2014. 12. 31. kötelező feladat	2014. 12. 31. önként feladat	2014. 12. 31. állami feladat	2014. 12. 31. előirányzat
GAZDASÁGI SZERVEZETTEL RENDELKEZŐ KÖLTSÉGVETÉSI SZERVEK					
2.	Önkormányzat jogi személy	261 134	2 600		263 734
	Ebből:				
3.	Üllői u. 118.				0
4.	Gém u. 5-7.				0
5.	Harmat u. 88.				0
6.	Harmat u. 196.				0
7.	Hungária krt. 5-7.				0
8.	Jászberényi u. 89.				0
9.	Kada u. 27.				0
10.	Kápolna tér. 4.				0
11.	Keresztúri u. 7-9.				0
12.	Kőbányai út 38.				0
13.	Újhegy sétány 1-3.				0
14.	Szent László tér 1.				0
15.	Szent László tér 34.				0
16.	Sibrik Miklós 76-78.				0
17.	Kápolna tér 4. (volt PSZK)				0
18.	Kőrösi Csoma Sándor u. 28-34.				0
19.	Kőbányai Polgármesteri Hivatal				0
20.	Kőrösi Csoma Sándor Kőbányai Kulturális Központ				0
21.	Bárka Kőbányai Humánszolgáltató Központ				0
22.	GAZDASÁGI SZERVEZETTEL RENDELKEZŐ KÖLTSÉGVETÉSI SZERVEK ÖSSZESEN	261 134	2 600	0	263 734
GAZDASÁGI SZERVEZETTEL NEM RENDELKEZŐ KÖLTSÉGVETÉSI SZERVEK					
23.	Gépmadár u. 15. bölcsőde				0
24.	Mádi u. 127. bölcsőde				0
25.	Újhegy stny. 5-7. bölcsőde				0
26.	Újhegy stny. 15-17. bölcsőde				0
27.	Szt. László tér 2-4. bölcsőde				0
28.	Salgótarjáni u. 47. bölcsőde				0
29.	Vaspálya u. 8-10. bölcsőde				0
30.	Zsivaj u. 1-3. bölcsőde				0
31.	Maglódi u. 29. bölcsőde				0
32.	Egyesített Bölcsőde Központ				0
33.	BÖLCSŐDÉK ÖSSZESEN	0	0	0	0

**7. Gazdasági szervezettel rendelkező és gazdasági szervezettel nem rendelkező költségvetési szervek
működési célú céltartalékai**

34.	Ászok u. 1-3. óvoda				0
35.	Gépmadár u. 15. óvoda				0
36.	Halom u. 7. óvoda				0
37.	Kada u. 27. óvoda				0
38.	Kőbányai u. 38. óvoda				0
39.	Maglódi u. 8. óvoda				0
40.	Mádi u. 4-6. óvoda				0
41.	Mádi u. 86/94. óvoda				0
42.	Mádi u. 127. óvoda				0
43.	Újhegy stny. 5-7. óvoda				0
44.	Újhegy stny. 17-19. óvoda				0
45.	Kékvirág u. 5. óvoda				0
46.	Salgótarjáni u. 47. óvoda				0
47.	Hárslevelű u. 5. óvoda				0
48.	Vaspálya u. 8-10. óvoda				0
49.	Zágrábi u. 13. óvoda				0
50.	Zsivaj u. 1-3. óvoda				0
51.	Kőbányai u. 30. óvoda				0
52.	ÓVODÁK ÖSSZESEN	0	0	0	0
53.	Kőbányai Sportközpont				0
54.	Újhegyi u. 13. uszoda				0
55.	Sibrik M. u. 66-68.				0
56.	Kőbányai Sportlétesítményeket Fenntartó Központ				0
57.	EGYÉB OKTATÁSI INT. ÖSSZESEN	0	0	0	0
58.	GAZDASÁGI SZERVEZETTEL NEM RENDELKEZŐ KÖLTSÉGVETÉSI SZERVEK	0	0	0	0
59.	MINDÖSSZESEN	261 134	2 600	0	263 734

8. Gazdasági szervezettel rendelkező és gazdasági szervezettel nem rendelkező költségvetési szervek
beruházási kiadásai

1.	Költségvetési szerv	2014. 12. 31. kötelező feladat teljesítés	2014. 12. 31. önként feladat teljesítés	2014. 12. 31. állami feladat teljesítés	2014. 12. 31. teljesítés	%
GAZDASÁGI SZERVEZETTEL RENDELKEZŐ KÖLTSÉGVETÉSI SZERVEK						
2.	Önkormányzat jogi személy	572 005	306 418		878 423	68,68%
	Ebből:					
3.	Üllői u. 118.	1 524			1 524	80,25%
4.	Gém u. 5-7.	290			290	31,59%
5.	Harmat u. 88.	2 286			2 286	98,75%
6.	Harmat u. 196.	1 615			1 615	88,25%
7.	Hungária krt. 5-7.	2 737			2 737	85,05%
8.	Jászberényi u. 89.	395			395	41,02%
9.	Kada u. 27.	1 867			1 867	98,11%
10.	Kápolna tér. 4.	3 157			3 157	79,82%
11.	Keresztúri u. 7-9.	1 659			1 659	72,80%
12.	Kőbányai út 38.	1 850			1 850	98,77%
13.	Újhegy sétány 1-3.	4 722			4 722	84,07%
14.	Szent László tér 1.	4 388			4 388	92,18%
15.	Szent László tér 34.	4 858			4 858	91,45%
16.	Sibrik Miklós 76-78.	612			612	100,00%
17.	Kápolna tér 4. (volt PSZK)	2 485			2 485	100,00%
18.	Kőrösi Csoma Sándor u. 28-34.	3 761			3 761	94,33%
19.	Kőbányai Polgármesteri Hivatal	3 463			3 463	37,99%
20.	Kőrösi Csoma Sándor Kőbányai Kulturális Központ	1 849			1 849	86,20%
21.	Bárka Kőbányai Humánszolgáltató Központ	19 660			19 660	76,32%
22.	GAZDASÁGI SZERVEZETTEL RENDELKEZŐ KÖLTSÉGVETÉSI SZERVEK ÖSSZESEN	596 977	306 418	0	903 395	68,64%
GAZDASÁGI SZERVEZETTEL NEM RENDELKEZŐ KÖLTSÉGVETÉSI SZERVEK						
23.	Gépmadár u. 15. bölcsőde	2 044			2 044	98,51%
24.	Mádi u. 127. bölcsőde	971			971	98,48%
25.	Újhegy stny. 5-7. bölcsőde	1 717			1 717	100,00%
26.	Újhegy stny. 15-17. bölcsőde	1 206			1 206	97,89%
27.	Szt. László tér 2-4. bölcsőde	1 480			1 480	83,81%
28.	Salgótarjáni u. 47. bölcsőde	543			543	83,15%
29.	Vaspálya u. 8-10. bölcsőde	400			400	61,82%
30.	Zsivaj u. 1-3. bölcsőde	2 544			2 544	100,00%
31.	Maglódi u. 29. bölcsőde	611			611	99,51%
32.	Egyesített Bölcsőde Központ	640			640	87,07%
33.	BÖLCSŐDÉK ÖSSZESEN	12 156	0	0	12 156	93,73%
34.	Ászok u. 1-3. óvoda	689			689	98,99%
35.	Gépmadár u. 15. óvoda	529			529	96,53%
36.	Halom u. 7. óvoda	716			716	98,76%

**8. Gazdasági szervezettel rendelkező és gazdasági szervezettel nem rendelkező költségvetési szervek
beruházási kiadásai**

37.	Kada u. 27. óvoda	283			283	99,65%
38.	Kőbányai u. 38. óvoda	991			991	100,00%
39.	Maglódi u. 8. óvoda	644			644	98,62%
40.	Mádi u. 4-6. óvoda	127			127	46,01%
41.	Mádi u. 86/94. óvoda	748			748	99,60%
42.	Mádi u. 127. óvoda	462			462	99,78%
43.	Újhegy stny. 5-7. óvoda	409			409	86,84%
44.	Újhegy stny. 17-19. óvoda	782			782	98,99%
45.	Kékvirág u. 5. óvoda	904			904	92,43%
46.	Salgótarjáni u. 47. óvoda	414			414	100,00%
47.	Hárslevelű u. 5. óvoda	620			620	99,68%
48.	Vaspálya u. 8-10. óvoda	610			610	99,35%
49.	Zágrábi u. 13. óvoda	826			826	100,00%
50.	Zsivaj u. 1-3. óvoda	442			442	98,88%
51.	Kőbányai u. 30. óvoda	885			885	98,55%
52.	ÓVODÁK ÖSSZESEN	11 081	0	0	11 081	96,80%
53.	Kőbányai Sportközpont	185			185	37,30%
54.	Újhegyi u. 13. uszoda	1 841			1 841	92,42%
55.	Sibrik M. u. 66-68.	99			99	51,56%
56.	Kőbányai Sportlétesítményeket Fenntartó Központ	1 326			1 326	67,83%
57.	EGYÉB OKTATÁSI INT. ÖSSZESEN	3 451	0	0	3 451	74,46%
58.	GAZDASÁGI SZERVEZETTEL NEM RENDELKEZŐ KÖLTSÉGVETÉSI SZERVEK	26 688	0	0	26 688	91,87%
59.	MINDÖSSZESEN	623 665	306 418	0	930 083	69,14%

9. Gazdasági szervezettel rendelkező és gazdasági szervezettel nem rendelkező költségvetési szervek
felújítási kiadásai

1.	Költségvetési szerv	2014. 12. 31. kötelező feladat teljesítés	2014. 12. 31. önként feladat teljesítés	2014. 12. 31. állami feladat teljesítés	2014. 12. 31. teljesítés	%
GAZDASÁGI SZERVEZETTEL RENDELKEZŐ KÖLTSÉGVETÉSI SZERVEK						
2.	Önkormányzat jogi személy	394 696	352 607		747 303	71,43%
	Ebből:					
3.	Üllői u. 118.				0	
4.	Gém u. 5-7.				0	
5.	Harmat u. 88.				0	
6.	Harmat u. 196.				0	
7.	Hungária krt. 5-7.				0	
8.	Jászberényi u. 89.				0	
9.	Kada u. 27.				0	
10.	Kápolna tér. 4.				0	
11.	Keresztúri u. 7-9.				0	
12.	Kőbányai út 38.				0	
13.	Újhegy sétány 1-3.				0	
14.	Szent László tér 1.				0	
15.	Szent László tér 34.				0	
16.	Sibrik Miklós 76-78.				0	
17.	Kápolna tér 4. (volt PSZK)				0	
18.	Kőrösi Csoma Sándor u. 28-34.				0	
19.	Kőbányai Polgármesteri Hivatal				0	
20.	Kőrösi Csoma Sándor Kőbányai Kulturális Központ				0	
21.	Bárka Kőbányai Humánszolgáltató Központ				0	
22.	GAZDASÁGI SZERVEZETTEL RENDELKEZŐ KÖLTSÉGVETÉSI SZERVEK ÖSSZESEN	394 696	352 607	0	747 303	71,43%
GAZDASÁGI SZERVEZETTEL NEM RENDELKEZŐ KÖLTSÉGVETÉSI SZERVEK						
23.	Gépmadár u. 15. bölcsőde				0	
24.	Mádi u. 127. bölcsőde				0	
25.	Újhegy stny. 5-7. bölcsőde				0	
26.	Újhegy stny. 15-17. bölcsőde				0	
27.	Szt. László tér 2-4. bölcsőde				0	
28.	Salgótarjáni u. 47. bölcsőde				0	
29.	Vaspálya u. 8-10. bölcsőde				0	
30.	Zsivaj u. 1-3. bölcsőde				0	
31.	Maglódi u. 29. bölcsőde				0	
32.	Egyesített Bölcsőde Központ				0	
33.	BÖLCSŐDÉK ÖSSZESEN	0	0	0	0	0
34.	Ászok u. 1-3. óvoda				0	
35.	Gépmadár u. 15. óvoda				0	

**9. Gazdasági szervezettel rendelkező és gazdasági szervezettel nem rendelkező költségvetési szervek
felújítási kiadásai**

36.	Halom u. 7. óvoda				0	
37.	Kada u. 27. óvoda				0	
38.	Kőbányai u. 38. óvoda				0	
39.	Maglódi u. 8. óvoda				0	
40.	Mádi u. 4-6. óvoda				0	
41.	Mádi u. 86/94. óvoda				0	
42.	Mádi u. 127. óvoda				0	
43.	Újhegy stny. 5-7. óvoda				0	
44.	Újhegy stny. 17-19. óvoda				0	
45.	Kékvirág u. 5. óvoda				0	
46.	Salgótarjáni u. 47. óvoda				0	
47.	Hárslevelű u. 5. óvoda				0	
48.	Vaspálya u. 8-10. óvoda				0	
49.	Zágrábi u. 13. óvoda				0	
50.	Zsivaj u. 1-3. óvoda				0	
51.	Kőbányai u. 30. óvoda				0	
52.	ÓVODÁK ÖSSZESEN	0	0	0	0	
53.	Kőbányai Sportközpont				0	
54.	Újhegyi u. 13. uszoda				0	
55.	Sibrik M. u. 66-68.				0	
56.	Kőbányai Sportlétesítményeket Fenntartó Központ				0	
57.	EGYÉB OKTATÁSI INT. ÖSSZESEN	0	0	0	0	
58.	GAZDASÁGI SZERVEZETTEL NEM RENDELKEZŐ KÖLTSÉGVETÉSI SZERVEK	0	0	0	0	
59.	MINDÖSSZESEN	394 696	352 607	0	747 303	71,43%

**10. Gazdasági szervezettel rendelkező és gazdasági szervezettel nem rendelkező költségvetési szervek
egyéb felhalmozási kiadásai**

1.	Költségvetési szerv	2014. 12. 31. kötelező feladat teljesítés	2014. 12. 31. önként feladat teljesítés	2014. 12. 31. állami feladat teljesítés	2014. 12. 31. teljesítés	%
GAZDASÁGI SZERVEZETTEL RENDELKEZŐ KÖLTSÉGVETÉSI SZERVEK						
2.	Önkormányzat jogi személy	57 039	179 551		236 590	68,78%
	Ebből:					
3.	Üllői u. 118.				0	
4.	Gém u. 5-7.				0	
5.	Harmat u. 88.				0	
6.	Harmat u. 196.				0	
7.	Hungária krt. 5-7.				0	
8.	Jászberényi u. 89.				0	
9.	Kada u. 27.				0	
10.	Kápolna tér. 4.				0	
11.	Keresztúri u. 7-9.				0	
12.	Kőbányai út 38.				0	
13.	Újhegy sétány 1-3.				0	
14.	Szent László tér 1.				0	
15.	Szent László tér 34.				0	
16.	Sibrik Miklós 76-78.				0	
17.	Kápolna tér 4. (volt PSZK)				0	
18.	Kőrösi Csoma Sándor u. 28-34.				0	
19.	Kőbányai Polgármesteri Hivatal				0	
20.	Kőrösi Csoma Sándor Kőbányai Kulturális Központ				0	
21.	Bárka Kőbányai Humánszolgáltató Központ				0	
22.	GAZDASÁGI SZERVEZETTEL RENDELKEZŐ KÖLTSÉGVETÉSI SZERVEK ÖSSZESEN	57 039	179 551	0	236 590	68,78%
GAZDASÁGI SZERVEZETTEL NEM RENDELKEZŐ KÖLTSÉGVETÉSI SZERVEK						
23.	Gépmadár u. 15. bölcsőde				0	
24.	Mádi u. 127. bölcsőde				0	
25.	Újhegy stny. 5-7. bölcsőde				0	
26.	Újhegy stny. 15-17. bölcsőde				0	
27.	Szt. László tér 2-4. bölcsőde				0	
28.	Salgótarjáni u. 47. bölcsőde				0	
29.	Vaspálya u. 8-10. bölcsőde				0	
30.	Zsivaj u. 1-3. bölcsőde				0	
31.	Maglódi u. 29. bölcsőde				0	
32.	Egyesített Bölcsőde Központ				0	
33.	BÖLCSŐDÉK ÖSSZESEN	0	0	0	0	0
34.	Ászok u. 1-3. óvoda				0	
35.	Gépmadár u. 15. óvoda				0	

**10. Gazdasági szervezettel rendelkező és gazdasági szervezettel nem rendelkező költségvetési szervek
egyéb felhalmozási kiadásai**

36.	Halom u. 7. óvoda					0
37.	Kada u. 27. óvoda					0
38.	Kőbányai u. 38. óvoda					0
39.	Maglódi u. 8. óvoda					0
40.	Mádi u. 4-6. óvoda					0
41.	Mádi u. 86/94. óvoda					0
42.	Mádi u. 127. óvoda					0
43.	Újhegy stny. 5-7. óvoda					0
44.	Újhegy stny. 17-19. óvoda					0
45.	Kékvirág u. 5. óvoda					0
46.	Salgótarjáni u. 47. óvoda					0
47.	Hárslevelű u. 5. óvoda					0
48.	Vaspálya u. 8-10. óvoda					0
49.	Zágrábi u. 13. óvoda					0
50.	Zsivaj u. 1-3. óvoda					0
51.	Kőbányai u. 30. óvoda					0
52.	ÓVODÁK ÖSSZESEN	0	0	0	0	0
53.	Kőbányai Sportközpont					0
54.	Újhegyi u. 13. uszoda					0
55.	Sibrik M. u. 66-68.					0
56.	Kőbányai Sportlétesítményeket Fenntartó Központ					0
57.	EGYÉB OKTATÁSI INT. ÖSSZESEN	0	0	0	0	0
58.	GAZDASÁGI SZERVEZETTEL NEM RENDELKEZŐ KÖLTSÉGVETÉSI SZERVEK	0	0	0	0	0
59.	MINDÖSSZESEN	57 039	179 551	0	236 590	68,78%

**11. Gazdasági szervezettel rendelkező és gazdasági szervezettel nem rendelkező költségvetési szervek
felhalmozási célú általános tartalékai**

1	2	3	4	5	
1.	Költségvetési szerv	2014. 12. 31. kötelező feladat	2014. 12. 31. önként feladat	2014. 12. 31. állami feladat	2014. 12. 31. előirányzat
GAZDASÁGI SZERVEZETTEL RENDELKEZŐ KÖLTSÉGVETÉSI SZERVEK					
2.	Önkormányzat jogi személy		2 000		2 000
	Ebből:				
3.	Üllői u. 118.				0
4.	Gém u. 5-7.				0
5.	Harmat u. 88.				0
6.	Harmat u. 196.				0
7.	Hungária krt. 5-7.				0
8.	Jászberényi u. 89.				0
9.	Kada u. 27.				0
10.	Kápolna tér. 4.				0
11.	Keresztúri u. 7-9.				0
12.	Kőbányai út 38.				0
13.	Újhegy sétány 1-3.				0
14.	Szent László tér 1.				0
15.	Szent László tér 34.				0
16.	Sibrik Miklós 76-78.				0
17.	Kápolna tér 4. (volt PSZK)				0
18.	Kőrösi Csoma Sándor u. 28-34.				0
19.	Kőbányai Polgármesteri Hivatal				0
20.	Kőrösi Csoma Sándor Kőbányai Kulturális Központ				0
21.	Bárka Kőbányai Humánszolgáltató Központ				0
22.	GAZDASÁGI SZERVEZETTEL RENDELKEZŐ KÖLTSÉGVETÉSI SZERVEK ÖSSZESEN	0	2 000	0	2 000
GAZDASÁGI SZERVEZETTEL NEM RENDELKEZŐ KÖLTSÉGVETÉSI SZERVEK					
23.	Gépmadár u. 15. bölcsőde				0
24.	Mádi u. 127. bölcsőde				0
25.	Újhegy stny. 5-7. bölcsőde				0
26.	Újhegy stny. 15-17. bölcsőde				0
27.	Szt. László tér 2-4. bölcsőde				0
28.	Salgótarjáni u. 47. bölcsőde				0
29.	Vaspálya u. 8-10. bölcsőde				0
30.	Zsivaj u. 1-3. bölcsőde				0
31.	Maglódi u. 29. bölcsőde				0
32.	Egyesített Bölcsőde Központ				0
33.	BÖLCSŐDÉK ÖSSZESEN	0	0	0	0

**11. Gazdasági szervezettel rendelkező és gazdasági szervezettel nem rendelkező költségvetési szervek
felhalmozási célú általános tartalékai**

34.	Ászok u. 1-3. óvoda				0
35.	Gépmadár u. 15. óvoda				0
36.	Halom u. 7. óvoda				0
37.	Kada u. 27. óvoda				0
38.	Kőbányai u. 38. óvoda				0
39.	Maglódi u. 8. óvoda				0
40.	Mádi u. 4-6. óvoda				0
41.	Mádi u. 86/94. óvoda				0
42.	Mádi u. 127. óvoda				0
43.	Újhegy stny. 5-7. óvoda				0
44.	Újhegy stny. 17-19. óvoda				0
45.	Kékvirág u. 5. óvoda				0
46.	Salgótarjáni u. 47. óvoda				0
47.	Hárslevelű u. 5. óvoda				0
48.	Vaspálya u. 8-10. óvoda				0
49.	Zágrábi u. 13. óvoda				0
50.	Zsivaj u. 1-3. óvoda				0
51.	Kőbányai u. 30. óvoda				0
52.	ÓVODÁK ÖSSZESEN	0	0	0	0
53.	Kőbányai Sportközpont				0
54.	Újhegyi u. 13. uszoda				0
55.	Sibrik M. u. 66-68.				0
56.	Kőbányai Sportlétesítményeket Fenntartó Központ				0
57.	EGYÉB OKTATÁSI INT. ÖSSZESEN	0	0	0	0
58.	GAZDASÁGI SZERVEZETTEL NEM RENDELKEZŐ KÖLTSÉGVETÉSI SZERVEK	0	0	0	0
59.	MINDÖSSZESEN	0	2 000	0	2 000

**12. Gazdasági szervezettel rendelkező és gazdasági szervezettel nem rendelkező költségvetési szervek
fejlesztési célú céltartalékai**

1.	2.	3.	4.	5.	
Költségvetési szerv	2014. 12. 31. kötelező feladat	2014. 12. 31. önként feladat	2014. 12. 31. állami feladat	2014. 12. 31. előirányzat	
GAZDASÁGI SZERVEZETTEL RENDELKEZŐ KÖLTSÉGVETÉSI SZERVEK					
2.	Önkormányzat jogi személy		125 500	125 500	
	Ebből:				
3.	Üllői u. 118.			0	
4.	Gém u. 5-7.			0	
5.	Harmat u. 88.			0	
6.	Harmat u. 196.			0	
7.	Hungária krt. 5-7.			0	
8.	Jászberényi u. 89.			0	
9.	Kada u. 27.			0	
10.	Kápolna tér. 4.			0	
11.	Keresztúri u. 7-9.			0	
12.	Kőbányai út 38.			0	
13.	Újhegy sétány 1-3.			0	
14.	Szent László tér 1.			0	
15.	Szent László tér 34.			0	
16.	Sibrik Miklós 76-78.			0	
17.	Kápolna tér 4. (volt PSZK)			0	
18.	Kőrösi Csoma Sándor u. 28-34.			0	
19.	Kőbányai Polgármesteri Hivatal			0	
20.	Kőrösi Csoma Sándor Kőbányai Kulturális Központ			0	
21.	Bárka Kőbányai Humánszolgáltató Központ			0	
22.	GAZDASÁGI SZERVEZETTEL RENDELKEZŐ KÖLTSÉGVETÉSI SZERVEK ÖSSZESEN	0	125 500	0	125 500
GAZDASÁGI SZERVEZETTEL NEM RENDELKEZŐ KÖLTSÉGVETÉSI SZERVEK					
23.	Gépmadár u. 15. bölcsőde			0	
24.	Mádi u. 127. bölcsőde			0	
25.	Újhegy stny. 5-7. bölcsőde			0	
26.	Újhegy stny. 15-17. bölcsőde			0	
27.	Szt. László tér 2-4. bölcsőde			0	
28.	Salgótarjáni u. 47. bölcsőde			0	
29.	Vaspálya u. 8-10. bölcsőde			0	
30.	Zsivaj u. 1-3. bölcsőde			0	
31.	Maglódi u. 29. bölcsőde			0	
32.	Egyesített Bölcsőde Központ			0	
33.	BÖLCSŐDÉK ÖSSZESEN	0	0	0	0

**12. Gazdasági szervezettel rendelkező és gazdasági szervezettel nem rendelkező költségvetési szervek
fejlesztési célú céltartalékai**

34.	Ászok u. 1-3. óvoda				0
35.	Gépmadár u. 15. óvoda				0
36.	Halom u. 7. óvoda				0
37.	Kada u. 27. óvoda				0
38.	Kőbányai u. 38. óvoda				0
39.	Maglódi u. 8. óvoda				0
40.	Mádi u. 4-6. óvoda				0
41.	Mádi u. 86/94. óvoda				0
42.	Mádi u. 127. óvoda				0
43.	Újhegy stny. 5-7. óvoda				0
44.	Újhegy stny. 17-19. óvoda				0
45.	Kékvirág u. 5. óvoda				0
46.	Salgótarjáni u. 47. óvoda				0
47.	Hárslevelű u. 5. óvoda				0
48.	Vaspálya u. 8-10. óvoda				0
49.	Zágrábi u. 13. óvoda				0
50.	Zsivaj u. 1-3. óvoda				0
51.	Kőbányai u. 30. óvoda				0
52.	ÓVODÁK ÖSSZESEN	0	0	0	0
53.	Kőbányai Sportközpont				0
54.	Újhegyi u. 13. uszoda				0
55.	Sibrik M. u. 66-68.				0
56.	Kőbányai Sportlétesítményeket Fenntartó Központ				0
57.	EGYÉB OKTATÁSI INT. ÖSSZESEN	0	0	0	0
58.	GAZDASÁGI SZERVEZETTEL NEM RENDELKEZŐ KÖLTSÉGVETÉSI SZERVEK	0	0	0	0
59.	MINDÖSSZESEN	0	125 500	0	125 500

**13. Gazdasági szervezettel rendelkező és gazdasági szervezettel nem rendelkező költségvetési szervek
finanszírozási kiadásai**

1.	2.	3.	4.	5.	6.
Költségvetési szerv	2014. 12. 31. kötelező feladat teljesítés	2014. 12. 31. önként feladat teljesítés	2014. 12. 31. állami feladat teljesítés	2014. 12. 31. teljesítés	%
GAZDASÁGI SZERVEZETTEL RENDELKEZŐ KÖLTSÉGVETÉSI SZERVEK					
2.	Önkormányzat jogi személy	31 515 443			31 515 443 100,00%
	Ebből:				
3.	Üllői u. 118.				0
4.	Gém u. 5-7.				0
5.	Harmat u. 88.				0
6.	Harmat u. 196.				0
7.	Hungária krt. 5-7.				0
8.	Jászberényi u. 89.				0
9.	Kada u. 27.				0
10.	Kápolna tér. 4.				0
11.	Keresztúri u. 7-9.				0
12.	Kőbányai út 38.				0
13.	Újhegy sétány 1-3.				0
14.	Szent László tér 1.				0
15.	Szent László tér 34.				0
16.	Sibrik Miklós 76-78.				0
17.	Kápolna tér 4. (volt PSZK)				0
18.	Kőrösi Csoma Sándor u. 28-34.				0
19.	Kőbányai Polgármesteri Hivatal	1 844			1 844 100,00%
20.	Kőrösi Csoma Sándor Kőbányai Kulturális Központ				0
21.	Bárka Kőbányai Humánszolgáltató Központ				0
22.	GAZDASÁGI SZERVEZETTEL RENDELKEZŐ KÖLTSÉGVETÉSI SZERVEK ÖSSZESEN	31 517 287	0	0	31 517 287 100,00%
GAZDASÁGI SZERVEZETTEL NEM RENDELKEZŐ KÖLTSÉGVETÉSI SZERVEK					
23.	Gépmadár u. 15. bölcsőde				0
24.	Mádi u. 127. bölcsőde				0
25.	Újhegy stny. 5-7. bölcsőde				0
26.	Újhegy stny. 15-17. bölcsőde				0
27.	Szt. László tér 2-4. bölcsőde				0
28.	Salgótarjáni u. 47. bölcsőde				0
29.	Vaspálya u. 8-10. bölcsőde				0
30.	Zsivaj u. 1-3. bölcsőde				0
31.	Maglódi u. 29. bölcsőde				0
32.	Egyesített Bölcsőde Központ				0
33.	BÖLCSŐDÉK ÖSSZESEN	0	0	0	0
34.	Ászok u. 1-3. óvoda				0
35.	Gépmadár u. 15. óvoda				0
36.	Halom u. 7. óvoda				0

**13. Gazdasági szervezettel rendelkező és gazdasági szervezettel nem rendelkező költségvetési szervek
finanszírozási kiadásai**

37.	Kada u. 27. óvoda				0	
38.	Kőbányai u. 38. óvoda				0	
39.	Maglódi u. 8. óvoda				0	
40.	Mádi u. 4-6. óvoda				0	
41.	Mádi u. 86/94. óvoda				0	
42.	Mádi u. 127. óvoda				0	
43.	Újhegy stny. 5-7. óvoda				0	
44.	Újhegy stny. 17-19. óvoda				0	
45.	Kékvirág u. 5. óvoda				0	
46.	Salgótarjáni u. 47. óvoda				0	
47.	Hárslevelű u. 5. óvoda				0	
48.	Vaspálya u. 8-10. óvoda				0	
49.	Zágrábi u. 13. óvoda				0	
50.	Zsivaj u. 1-3. óvoda				0	
51.	Kőbányai u. 30. óvoda				0	
52.	ÓVODÁK ÖSSZESEN	0	0	0	0	
53.	Kőbányai Sportközpont				0	
54.	Újhegyi u. 13. uszoda				0	
55.	Sibrik M. u. 66-68.				0	
56.	Kőbányai Sportlétesítményeket Fenntartó Központ				0	
57.	EGYÉB OKTATÁSI INT. ÖSSZESEN	0	0	0	0	
58.	GAZDASÁGI SZERVEZETTEL NEM RENDELKEZŐ KÖLTSÉGVETÉSI SZERVEK	0	0	0	0	
59.	MINDÖSSZESEN	31 517 287	0	0	31 517 287	100,00%

14. Gazdasági szervezettel rendelkező és gazdasági szervezettel nem rendelkező költségvetési szervek
kiadásai összesen

1.	Költségvetési szerv	2014. 12. 31. kötelező feladat teljesítés	2014. 12. 31. önként feladat teljesítés	2014. 12. 31. állami feladat teljesítés	2014. 12. 31. teljesítés	%
GAZDASÁGI SZERVEZETTEL RENDELKEZŐ KÖLTSÉGVETÉSI SZERVEK						
2.	Önkormányzat jogi személy	5 612 051	33 111 361	8 863	38 732 275	94,57%
	Ebből:					
3.	Üllői u. 118.	55 217	0	0	55 217	85,87%
4.	Gém u. 5-7.	35 094	0	0	35 094	77,56%
5.	Harmat u. 88.	60 650	0	0	60 650	84,86%
6.	Harmat u. 196.	62 528	0	0	62 528	89,56%
7.	Hungária krt. 5-7.	33 249	0	0	33 249	76,98%
8.	Jászberényi u. 89.	32 398	0	0	32 398	83,75%
9.	Kada u. 27.	61 705	0	0	61 705	85,33%
10.	Kápolna tér. 4.	70 033	0	0	70 033	80,60%
11.	Keresztúri u. 7-9.	69 294	0	0	69 294	83,48%
12.	Kőbányai út 38.	55 659	0	0	55 659	81,41%
13.	Újhegy sétány 1-3.	95 517	0	0	95 517	78,97%
14.	Szent László tér 1.	83 006	0	0	83 006	86,40%
15.	Szent László tér 34.	19 603	0	0	19 603	82,42%
16.	Sibrik Miklós 76-78.	8 875	0	0	8 875	99,47%
17.	Kápolna tér 4. (volt PSZK)	7 293	0	0	7 293	59,03%
18.	Kőrösi Csoma Sándor u. 28-34.	63 813	0	0	63 813	81,02%
19.	Kőbányai Polgármesteri Hivatal	1 643 355	0	0	1 643 355	86,37%
20.	Kőrösi Csoma Sándor Kőbányai Kulturális Központ	384 187	3 530	0	387 717	99,36%
21.	Bárka Kőbányai Humánszolgáltató Központ	979 825	399	0	980 224	92,74%
22.	GAZDASÁGI SZERVEZETTEL RENDELKEZŐ KÖLTSÉGVETÉSI SZERVEK ÖSSZESEN	8 619 418	33 115 290	8 863	41 743 571	94,22%
GAZDASÁGI SZERVEZETTEL NEM RENDELKEZŐ KÖLTSÉGVETÉSI SZERVEK						
23.	Gépmadár u. 15. bölcsőde	115 730	0	0	115 730	93,12%
24.	Mádi u. 127. bölcsőde	93 172	0	0	93 172	97,03%
25.	Újhegy stny. 5-7. bölcsőde	129 238	0	0	129 238	97,69%
26.	Újhegy stny. 15-17. bölcsőde	122 600	0	0	122 600	96,00%
27.	Szt. László tér 2-4. bölcsőde	97 585	0	0	97 585	95,02%
28.	Salgótarjáni u. 47. bölcsőde	43 377	0	0	43 377	93,09%
29.	Vaspálya u. 8-10. bölcsőde	65 409	0	0	65 409	95,77%
30.	Zsivaj u. 1-3. bölcsőde	93 265	0	0	93 265	93,30%
31.	Maglódi u. 29. bölcsőde	39 528	0	0	39 528	96,34%
32.	Egyesített Bölcsőde Központ	44 814	0	0	44 814	65,42%
33.	BÖLCSŐDÉK ÖSSZESEN	844 718	0	0	844 718	93,09%
34.	Ászok u. 1-3. óvoda	114 555	0	0	114 555	96,64%
35.	Gépmadár u. 15. óvoda	128 147	0	0	128 147	95,73%
36.	Halom u. 7. óvoda	116 505	0	0	116 505	96,72%

**14. Gazdasági szervezettel rendelkező és gazdasági szervezettel nem rendelkező költségvetési szervek
kiadásai összesen**

37.	Kada u. 27. óvoda	77 686	0	0	77 686	97,12%
38.	Kőbányai u. 38. óvoda	79 363	0	0	79 363	96,89%
39.	Maglódi u. 8. óvoda	81 583	0	0	81 583	96,54%
40.	Mádi u. 4-6. óvoda	97 527	0	0	97 527	94,26%
41.	Mádi u. 86/94. óvoda	143 495	0	0	143 495	96,42%
42.	Mádi u. 127. óvoda	85 245	0	0	85 245	97,90%
43.	Újhegy stny. 5-7. óvoda	218 314	0	0	218 314	96,63%
44.	Újhegy stny. 17-19. óvoda	139 728	0	0	139 728	95,61%
45.	Kékvirág u. 5. óvoda	130 585	0	0	130 585	96,66%
46.	Salgótarjáni u. 47. óvoda	80 684	0	0	80 684	97,45%
47.	Hárslevelű u. 5. óvoda	78 737	0	0	78 737	97,10%
48.	Vaspálya u. 8-10. óvoda	82 681	0	0	82 681	96,24%
49.	Zágrábi u. 13. óvoda	83 216	0	0	83 216	96,51%
50.	Zsivaj u. 1-3. óvoda	78 402	0	0	78 402	96,21%
51.	Kőbányai u. 30. óvoda	101 526	0	0	101 526	93,70%
52.	ÓVODÁK ÖSSZESEN	1 917 979	0	0	1 917 979	96,30%
53.	Kőbányai Sportközpont	45 540	0	0	45 540	80,60%
54.	Újhegyi u. 13. óvoda	157 892	0	0	157 892	93,56%
55.	Sibrik M. u. 66-68.	4 032	0	0	4 032	83,31%
56.	Kőbányai Sportlétesítményeket Fenntartó Központ	16 979	0	0	16 979	63,36%
57.	EGYÉB OKTATÁSI INT. ÖSSZESEN	224 443	0	0	224 443	87,37%
58.	GAZDASÁGI SZERVEZETTEL NEM RENDELKEZŐ KÖLTSÉGVETÉSI SZERVEK	2 987 140	0	0	2 987 140	94,65%
59.	MINDÖSSZESEN	11 606 558	33 115 290	8 863	44 730 711	94,25%

Gazdasági szervezettel rendelkező és gazdasági szervezettel nem rendelkező költségvetési szervek
engedélyezett létszáma, önkormányzati támogatása

1.	2.	3.	4.	5.	6.	7.	
Költségvetési szerv	2014. 12. 31. engedélyezett létszám				2014. 12. 31. teljesítés	%	
	kötelező feladat	önként feladat	állami feladat	összesen			
GAZDASÁGI SZERVEZETTEL RENDELKEZŐ KÖLTSÉGVETÉSI SZERVEK							
3.	Önkormányzat jogi személy	6,0	0,0	0,0	6,0	0	0,00%
	Ebből:						0,00%
4.	Üllői u. 118.	0	0	0	0	0	0,00%
5.	Gém u. 5-7.	0	0	0	0	0	0,00%
6.	Harmat u. 88.	0	0	0	0	0	0,00%
7.	Harmat u. 196.	0	0	0	0	0	0,00%
8.	Hungária krt. 5-7.	0	0	0	0	0	0,00%
9.	Jászberényi u. 89.	0	0	0	0	0	0,00%
10.	Kada u. 27.	0	0	0	0	0	0,00%
11.	Kápolna tér. 4.	0	0	0	0	0	0,00%
12.	Keresztúri u. 7-9.	0	0	0	0	0	0,00%
13.	Kőbányai út 38.	0	0	0	0	0	0,00%
14.	Újhegy sétány 1-3.	0	0	0	0	0	0,00%
15.	Szent László tér 1.	0	0	0	0	0	0,00%
16.	Szent László tér 34.	0	0	0	0	0	0,00%
17.	Sibrik Miklós 76-78.	0	0	0	0	0	0,00%
18.	Kápolna tér 4. (volt PSZK)	0	0	0	0	0	0,00%
19.	Kőrösi Csoma Sándor u. 28-34.	0	0	0	0	0	0,00%
20.	Kőbányai Polgármesteri Hivatal	354,0	0,0	54,0	408,0	1 598 551	86,15%
21.	Kőrösi Csoma Sándor Kőbányai Kulturális Központ	50,5	0,0	0,0	50,5	253 643	98,26%
22.	Bárka Kőbányai Humánszolgáltató Központ	185,5	0,0	0,0	185,5	654 150	94,17%
23.	GAZDASÁGI SZERVEZETTEL RENDELKEZŐ KÖLTSÉGVETÉSI SZERVEK ÖSSZESEN	596,0	0,0	54,0	650,0	2 506 344	89,24%
GAZDASÁGI SZERVEZETTEL NEM RENDELKEZŐ KÖLTSÉGVETÉSI SZERVEK							
24.	Gépmadár u. 15. bölcsőde	33,5	0,0	0,0	33,5	65 462	61,50%
25.	Mádi u. 127. bölcsőde	24,5	0,0	0,0	24,5	50 708	65,68%
26.	Újhegy stny. 5-7. bölcsőde	33,5	0,0	0,0	33,5	71 701	68,74%
27.	Újhegy stny. 15-17. bölcsőde	32,5	0,0	0,0	32,5	70 608	66,85%
28.	Szt. László tér 2-4. bölcsőde	29,0	0,0	0,0	29,0	53 320	57,27%
29.	Salgótarjáni u. 47. bölcsőde	12,5	0,0	0,0	12,5	20 870	50,83%
30.	Vaspálya u. 8-10. bölcsőde	17,0	0,0	0,0	17,0	35 744	62,01%
31.	Zsivaj u. 1-3. bölcsőde	26,5	0,0	0,0	26,5	51 168	62,35%
32.	Maglódi u. 29. bölcsőde	13,0	0,0	0,0	13,0	18 510	46,96%
33.	Egyesített Bölcsőde Központ	5,5	0,0	0,0	5,5	280 130	425,87%
34.	BÖLCSŐDÉK ÖSSZESEN	227,5	0,0	0,0	227,5	718 221	92,96%
35.	Ászok u. 1-3. óvoda	26,0			26,0	106 652	97,16%
36.	Gépmadár u. 15. óvoda	29,5			29,5	119 179	95,89%
37.	Halom u. 7. óvoda	26,0			26,0	107 473	97,21%
38.	Kada u. 27. óvoda	18,0			18,0	73 538	98,02%
39.	Kőbányai u. 38. óvoda	18,0			18,0	75 010	98,02%
40.	Maglódi u. 8. óvoda	18,0			18,0	79 381	98,39%
41.	Mádi u. 4-6. óvoda	21,5			21,5	91 799	95,92%
42.	Mádi u. 86/94. óvoda	33,0			33,0	134 023	96,85%
43.	Mádi u. 127. óvoda	18,0			18,0	78 766	98,87%
44.	Újhegy stny. 5-7. óvoda	54,5			54,5	202 402	97,12%
45.	Újhegy stny. 17-19. óvoda	33,0			33,0	129 079	95,37%

**Gazdasági szervezettel rendelkező és gazdasági szervezettel nem rendelkező költségvetési szervek
engedélyezett létszáma, önkormányzati támogatása**

46.	Kékvirág u. 5. óvoda	29,5			29,5	125 613	97,68%
47.	Salgótarjáni u. 47. óvoda	18,0			18,0	77 134	98,18%
48.	Hárslevelű u. 5. óvoda	18,0			18,0	70 940	99,98%
49.	Vaspálya u. 8-10. óvoda	18,0			18,0	75 941	99,98%
50.	Zágrábi u. 13. óvoda	18,0			18,0	78 190	97,29%
51.	Zsivaj u. 1-3. óvoda	18,0			18,0	71 786	96,86%
52.	Kőbányai u. 30. óvoda	21,5			21,5	95 617	96,60%
53.	ÓVODÁK ÖSSZESEN	436,5	0,0	0,0	436,5	1 792 523	97,32%
54.	Kőbányai Sportközpont	4,9			4,9	49 517	108,73%
55.	Újhegyi u. 13. uszoda	21,3			21,3	85 402	85,27%
56.	Sibrik M. u. 66-68.	1,0			1,0	0	0,00%
57.	Kőbányai Sportlétesítményeket Fenntartó Központ	7,0			7,0	18 935	72,80%
58.	EGYÉB OKTATÁSI INT. ÖSSZESEN	34,2	0,0	0,0	34,2	153 854	87,68%
59.	GAZDASÁGI SZERVEZETTEL NEM RENDELKEZŐ KÖLTSÉGVETÉSI SZERVEK	698,2	0,0	0,0	698,2	2 664 598	95,51%
60.	MINDÖSSZESEN	1294,2	0,0	54,0	1348,2	5 170 942	92,36%

**A Kőbányai Önkormányzat
ellátottak pénzbeli juttatásainak elszámolása**

1	2	3	4	5	6	7	8	9		
		TELJESÍTÉS								
1.	Megnevezése	Kötelező önkormányzati feladat			Önként vállalt önkorm.feladat			Összesen	Telj.%-a	
2.		saját	központi	összesen	saját	központi	összesen			
3.	Családi támogatások									
4.	Rendkívüli gyermekvédelmi támogatás (önkormányzati segély)	17 823		17 823				17 823 62,44%		
5.	Rendkívüli gyermekvédelmi támogatás természetbeni támogatás	23		23				23 100,00%		
6.	Önkormányzati segély									
7.	Óvodáztatási támogatás		1 490	1 490				1 490 100,00%		
8.	Születési támogatás				450		450	450 6,43%		
9.	Pénzbeli kárpótlások, kártérítések									
10.	Pogorisky Tibor perköltség	2 622		2 622				2 622 100,04%		
11.	Kőbányai Sportközpont kártérítés	14		14				14 100,00%		
12.	Betegséggel kapcsolatos ellátások									
13.	Ápolási támogatás				1 334		1 334	1 334 6,67%		
14.	Közgyógyellátás	11 300		11 300				11 300 56,50%		
15.	Foglalkoztatással, munkanélküliséggel kapcsolatos ellátások									
16.	Foglalkoztatási helyettesítő támogatás	29 921	119 684	149 605				149 605 99,83%		
17.	Lakhatással kapcsolatos ellátások									
18.	Normatív lakásfenntartási támogatás	5 761	51 851	57 612				57 612 95,83%		
19.	Adósságcsökkentési támogatás	2 892	26 027	28 919				28 919 97,32%		
20.	Adósságkezelési támogatásban részesülők lakásfenntartási támogatása	568	5 114	5 682				5 682 97,26%		
21.	Intézményi ellátottak pénzbeli juttatásai									
22.	Bárka Kőbányai Humánszolgáltató Központ (tábor)							0 0,00%		
23.	Bárka Kőbányai Humánszolgáltató Központ (zsebpénz)	465		465				465 86,11%		
24.	Kőbányai Kincskeresők Óvoda tábori támogatás	46		46				46 100,00%		
25.	Iskolakezdési utalvány				20 410		20 410	20 410 94,93%		
26.	Egyéb nem intézményi ellátások									
27.	Tartósan munkanélküliek rendsz. szoc. segélye	2 217	19 958	22 175				22 175 91,66%		
28.	Rendszeres szoc. segély önk. rendelet alapján				5 021	45 185	50 206	50 206 106,48%		
29.	Egészségkárosodott szem. rendsz. szoc. segélye	2 180	19 617	21 797				21 797 95,32%		
30.	Pénzbeli átmeneti segély (önkormányzati segély)	30 065		30 065				30 065 77,20%		
31.	Pénzbeli temetési segély (önkormányzati segély)	8 140		8 140				8 140 58,56%		
32.	Köztemetés	16 984		16 984				16 984 89,37%		
33.	Gyógyászati segédeszköz beszerzése				5 133		5 133	5 133 85,55%		
34.	Kőbánya Karácsonya									
35.	Étkeztetés	1 661		1 661				1 661 95,13%		
36.	Ellátottak pénzbeli juttatásai összesen	132 682	243 741	376 423	32 348	45 185	77 533	453 956 86,06%		

**A Kőbányai Önkormányzat
egyéb működési célú kiadásainak elszámolása**

1.	2.	3.	4.	5.	6.
Megnevezés	2014. 12. 31. kötelező feladat teljesítés	2014. 12. 31. önként v. f. teljesítés	2015. 12. 31. állami f. teljesítés	2014. 12. 31. összesen teljesítés	%
2. Elvonások és befizetések					
3. MÁK elszámolás alapján történő befizetés	631			631	99,84%
4. Bárka - Kőbányai Egészségügyi Szolgálat pénzkészlet maradványának befizetése	379			379	100,00%
5. Intézmények járulék megtakarítás miatti elvonása (munkahelyvédelmi akcióterv. összefüggő befiz.)	92 431	120	2 891	95 442	99,86%
6. Elvonások és befizetések összesen	93 441	120	2 891	96 452	99,86%
7. Működési célú támogatások államháztartáson belülré					
8. BRFK		3 000		3 000	100,00%
9. Emberi Erőforrás Támogatáskezelő (Bursa Hungarica)		3 050		3 050	89,05%
10. Szabó Ervin könyvtár		1 000		1 000	100,00%
11. Klebersberg Intézményfenntartó Központ		30 218		30 218	100,00%
12. Kőbányai Roma Önkormányzat		1 000		1 000	100,00%
13. Bajcsy Zsilinszky Kórház (Nauticom éves licence díj)		0		0	0,00%
14. Rákosmenti Mezei Őrszolgálat		8 886		8 886	99,99%
15. Éltes Mátyás Általános Iskola				0	
16. Budapest Főváros Önkormányzata				0	
17. Kőrösi Csoma Sándor KKK Klubok támogatásai		1 530		1 530	100,00%
18. Kőbányai Bolgár Önkormányzat		190		190	100,00%
19. Kőbányai Görög Önkormányzat		300		300	100,00%
20. Kőbányai Horvát Önkormányzat		200		200	100,00%
21. Kőbányai Lengyel Önkormányzat		200		200	100,00%
22. Kőbányai Német Önkormányzat		200		200	100,00%
23. Kőbányai Örmény Önkormányzat		200		200	100,00%
24. Kőbányai Román Önkormányzat		150		150	100,00%
25. Kőbányai Ruszin Önkormányzat		160		160	100,00%
26. Kőbányai Kékvirág Óvoda táborigényes pályázat visszafizetési kötelezettség	159			159	100,00%
27. Működési célú támogatások államháztartáson belülré összesen	159	50 284	0	50 443	96,41%
28. Egyéb működési célú támogatások államháztartáson kívülré					
29. Vállalkozásoknak					
30. KÖKERT Kőbányai Non-profit Közhasznú Kft.	698 338	23 933		722 271	100,00%
31. Kőbányai Szivárvány Nonprofit Kft.	25 335	27 555		52 890	100,00%
32. Kőbányai Vagyonkezelő Zrt. (Kis-Pongrác projekt)		14 889		14 889	84,41%
33. Bárka Kőbányai Humánszolgáltató Központ OEP finanszírozás átadás vállalkozói praxisok részére	2 461			2 461	70,31%
34. HOFEKA Elektromos Ipari és Kereskedelmi Kft.		300		300	100,00%
35. Háztartásoknak					

**A Kőbányai Önkormányzat
 egyéb működési célú kiadásainak elszámolása**

36.	Lakossági előkertek egységes körbekerítése				0	0,00%
37.	Alapítványoknak					
38.	Rés Alapítvány	11 417			11 417	93,58%
39.	Sokproblémás Családokért Alapítvány				0	0,00%
40.	Zöld Dió Alapítvány		1 119		1 119	100,00%
41.	Kőbányai Ifjúság Zenei Neveléséért Alapítvány		1 500		1 500	100,00%
42.	Kőbányai Szent László Egyházközség Alapítvány		2 000		2 000	100,00%
43.	Havasi Gyopár Szociális, Egészségügyi, Kulturális, Segítő Közhasznú Alapítvány		3 000		3 000	100,00%
44.	Kárpátaljai Magyar Főiskoláért Alapítvány		50		50	100,00%
45.	Cselekedjünk Közhasznú Alapítvány		80		80	100,00%
46.	Emberbarát Alapítvány		80		80	100,00%
47.	Gyűjtősökért Alapítvány		50		50	100,00%
48.	Szent László Király Alapítvány		80		80	100,00%
49.	Érbetegek Rehabilitációja Alapítvány Kőbányai Stroke Tagsoport		500		500	100,00%
50.	Törekvés Táncegyüttes Alapítvány		220		220	100,00%
51.	Rákosmente Mentéséért Alapítvány		200		200	100,00%
52.	Peter Cerny Alapítvány		300		300	100,00%
53.	Összefogás a Szent László Gimnáziumért Alapítvány		691		691	100,00%
54.	Harmat 88 Alapítvány		85		85	100,00%
55.	Összefogva az iskoláért Alapítvány		62		62	100,00%
56.	Egyesült Erővel (Viribus Unitis) Iskolai Alapítvány		2 227		2 227	100,00%
57.	Szervátiusz Jenő Általános Iskola Alapítványa		100		100	100,00%
58.	Tanulóink jövőjéért Alapítvány		300		300	100,00%
59.	Adler Alapítvány		1 500		1 500	100,00%
60.	Arany Bánya Alapítvány		150		150	100,00%
61.	Társadalmi szervezeteknek					
62.	Vöröskereszt	3 492	80		3 572	82,27%
63.	Törekvés Művelődési Központ		20 120		20 120	100,00%
64.	Kőbánya Sport Club		40 000		40 000	100,00%
65.	Kőbányai Diákok SE		13 000		13 000	100,00%
66.	Kőbányai Ifjúsági Sportegyesület		10 000		10 000	100,00%
67.	Törekvés Sportegyesület		22 000		22 000	73,83%
68.	Bem Bajtási Egyesület		680		680	100,00%
69.	Wolf Polgárórség		4 037		4 037	78,65%
70.	Muzsikáló Kőbánya Egyesület		3 000		3 000	100,00%
71.	Kőbányai Torna Club		4 000		4 000	100,00%
72.	White Sharks Hockey Club		18 432		18 432	100,00%
73.	Sportszövetség		6 700		6 700	100,00%
74.	Cikk Egyesület		4 275		4 275	100,00%

**A Kőbányai Önkormányzat
 egyéb működési célú kiadásainak elszámolása**

75.	Merkapt Maraton Sportközpont		1 000		1 000	100,00%
76.	Kőbányai Sportszövetség Természetjáró Szakbizottsága		100		100	100,00%
77.	Lombik TSE		140		140	100,00%
78.	Marcipán Tánc és Fitnessz Sportegyesület		250		250	100,00%
79.	Sportliget SE		120		120	100,00%
80.	Stílus Kőbányai Úszóiskola és SE		120		120	100,00%
81.	Big-Bem Táncsoport Egyesület		190		190	100,00%
82.	Sutemi Harcművészeti SE		100		100	100,00%
83.	Kőbányáért Egyesület		500		500	100,00%
84.	Biofit SE		150		150	100,00%
85.	Hungária Viktória Femina SC		140		140	100,00%
86.	Nóva Közhasznú Karate Sportegyesület		140		140	100,00%
87.	Sasok SE		180		180	100,00%
88.	Barcza Gedeon sport (sakk) klub		120		120	100,00%
89.	Magyar Szervátültetettek Országos Szövetsége		100		100	100,00%
90.	Budapesti Honismereti Társaság		50		50	100,00%
91.	Gyakorló és Gépmadár u. Idősek Kulturális, Szabadidő és Sport Egyesülete		180		180	100,00%
92.	Ifjúsági Elsősegélynyújtók Országos Egyesülete		100		100	100,00%
93.	Kőbányai Írók, Költők Egyesülete		120		120	100,00%
94.	Kőbányai Képző és Iparművészek Egyesülete		150		150	100,00%
95.	Kontúr Közhasznú Egyesület		50		50	100,00%
96.	Lokomotív Turista Egyesület		130		130	100,00%
97.	M-ÉRTÉK Kulturális Egyesület		180		180	100,00%
98.	Magyar Rákellenes Liga		130		130	100,00%
99.	56-os Magyarok Világszövetsége		80		80	100,00%
100.	Mozgássérültek Budapesti Egyesülete Kőbányai Szervezete		220		220	100,00%
101.	Nagycsaládosok Kőbányai Szent László Egyesülete		370		370	100,00%
102.	Sibrik Kertszépítő Egyesület		80		80	100,00%
103.	"A zene mindenkié" Egyesület		50		50	100,00%
104.	Élretvaló Karitatív Egyesület		140		140	100,00%
105.	Horvát Hagyományörző Egyesület		140		140	100,00%
106.	Magyarországi Lengyel Katolikusok Szent Adalbert Egyesülete		120		120	100,00%
107.	Magyar Szakszervezetek Országos Szövetsége		80		80	100,00%
108.	Nagycsaládosok Országos Egyesülete		220		220	100,00%
109.	Szociális Védegylet Kőbányai Polgárok Nyugdíjas Klubja		120		120	100,00%
110.	Magyar Lovas Szövetség		50		50	100,00%
111.	Magyar Sakkszövetség		300		300	100,00%
112.	Főnix DSE		704		704	100,00%

**A Kőbányai Önkormányzat
egyéb működési célú kiadásainak elszámolása**

113.	Bem DSE		281		281	100,00%
114.	Harmat DSE		396		396	100,00%
115.	Kada DSE		451		451	100,00%
116.	Montensí DSE		633		633	100,00%
117.	Start DSE		568		568	100,00%
118.	Szent László DSE		825		825	100,00%
119.	Túri DSE		534		534	100,00%
120.	Újhegy-Sibrik DSE		720		720	100,00%
121.	Szent László Gimnázium DSE		420		420	100,00%
122.	Egyházaknak					
123.	Budapest-Kőbányai Szent László Plébánia és Egyházközség		1 300		1 300	94,89%
124.	Budapest-Kőbányai Evangélikus Egyházközség		200		200	100,00%
125.	Budapest-Rákosfalvi Református Egyházközség		100		100	100,00%
126.	Budapesti Kőbányai Református Egyházközség		450		450	100,00%
127.	Budapest-Külsőkőbányai Szent Család Plébánia		220		220	100,00%
128.	Budapest-Törökóri Református Egyházközség		150		150	100,00%
129.	Kőbányai Szent György Plébánia		160		160	100,00%
130.	Lengyel Perszonális Plébánia		80		80	100,00%
131.	Magyar Püünkösdi Egyház MPE Mindenki Temploma		140		140	100,00%
132.	EU-nak					
133.	Egyéb működési célú támogatások államháztartáson kívülre összesen	741 043	242 037	0	983 080	97,98%
134.	Mindösszesen	834 643	292 441	2 891	1 129 975	98,07%

**A Kőbányai Önkormányzat
egyéb felhalmozási célú kiadásainak elszámolása**

1.	Megnevezés	2014. 12. 31. kötelező feladat teljesítés	2014. 12. 31. önként v. f. teljesítés	2014. 12. 31. összesen teljesítés	%
2.	Egyéb felhalmozási célú támogatás államháztartáson belülre				
3.	Szolgálati lakások elszámolási kötelezettsége	1 152		1 152	76,80%
4.	BVOP Őri szálló bontása			0	
5.	Fővárosi Önkormányzat városrehabilitációs alap	34 500		34 500	100,00%
6.	Budapest Főváros Önkormányzata (KMOP 5.1.1. pályázat)		6 916	6 916	100,00%
7.	Egyéb felhalmozási célú támogatás államháztartáson belülre összesen	35 652	6 916	42 568	99,19%
8.	Felhalmozási célú visszatérítendő támogatás, kölcsön államháztartáson kívülre				
9.	Tornacsarnok kölcsön		53 200	53 200	41,89%
10.	Felhalmozási célú visszatérítendő támogatás, kölcsön államháztartáson kívülre összesen	0	53 200	53 200	41,89%
11.	Egyéb felhalmozási célú támogatások államháztartáson kívülre				
12.	Vállalkozásoknak				
13.	Kőbányai Vagyonkezelő Zrt. (gázlecsapoló rendszer és kamerarendszer kiépítés)	10 000		10 000	100,00%
14.	Ferencvárosi Tornaklub Zrt. (Bihari úti sporttelep)		0	0	0,00%
15.	Kőbányai Szivárvány Nonprofit Kft. (konyhai gépek)	3 000		3 000	100,00%
16.	Háztartásoknak				
17.	Dolgozók lakásépítéséhez és vásárlásához nyújtott támogatás		1 000	1 000	14,04%
18.	Budapest, Takarékné u. 14. lakás felújítása	2 000		2 000	100,00%
19.	Alapítványoknak				
20.	Nonprofit szervezeteknek				
21.	Vöröskereszt	1 024		1 024	98,94%
22.	Regionális fejl. és felz. LKFT-2005-LA-2 panelprogram		107 044	107 044	102,79%
23.	Társasház kamerarendszer	3 254		3 254	43,47%
24.	Közkincs Művészeti és Kulturális Közhasznú Egyesület (2 mobil pult)		0	0	0,00%
25.	Törekvés Sportegyesület (kisbusz)		3 000	3 000	100,00%
26.	Egyházaknak				
27.	Budapest-Kőbányai Evangélikus Egyházközség (belső felújítás, ablak rekonstrukció)		6 500	6 500	100,00%
28.	Budapest-Kőbányai Református Egyházközség (tetőfelújítás)		4 000	4 000	100,00%
29.	Egyéb felhalmozási célú támogatások államháztartáson kívülre összesen	19 278	121 544	140 822	80,90%
30.	Mindösszesen	54 930	181 660	236 590	68,78%

**A Kőbányai Önkormányzat
beruházási kiadásainak elszámolása**

1	2	3	4	5	
1.	Feladat megnevezése	2014. 12. 31. teljesítés kötelező feladat	2014. 12. 31. teljesítés önként vállalt feladat	2014. 12. 31. teljesítés összesen	teljesítés %
2.	Kőbányai Önkormányzat				
3.	Vagyoni értékű jogok vásárlása				
4.	Vagyonértékű jogok vásárlása	305		305	100,00%
5.	Polisz mentőrendszer				
6.	Exchange levelező szoftver				
7.	ÁROP-3.A.2-2013 pályázat szoftver beszerzés		1 918	1 918	93,84%
8.	Vagyoni értékű jogok vásárlása összesen	305	1 918	2 223	16,17%
9.	Szellemi termékek vásárlása				
10.	Önkormányzati mobil alkalmazás szoftver		9 969	9 969	99,69%
11.	Önkormányzati hatáskörben megoldható problémákra webes alkalmazás szoftver	7 429		7 429	100,00%
12.	Szellemi termékek vásárlása összesen	7 429	9 969	17 398	99,82%
13.	Telkek beszerzése				
14.	Bihari u. 23. sporttelep áramellátás kiépítése	4 040		4 040	100,00%
15.	1956-os emlékhely kialakítása		3 280	3 280	91,11%
16.	Telkek beszerzése összesen	4 040	3 280	7 320	95,81%
17.	Épületek vásárlása, létesítése				
18.	Szivárvány Idősek Otthona pályázat KMOP-3.3.3-13				
19.	Újhegyi Uszoda energetikai pályázat KMOP-3.3.3-11		69 077	69 077	100,00%
20.	Újhegyi Uszoda energetikai pályázat KMOP-3.3.3-12 (tetőszigetelés)		21 468	21 468	100,00%
21.	Ingatlan bontása (Kőrösi Cs.S. út 59.)	1 156		1 156	100,00%
22.	Ingatlan vásárlás (Újhegyi út 13., Panka u.)				
23.	Térfigyelő központ kialakítása (Állomás u. 2.)				
24.	Épületek vásárlása, létesítése összesen	1 156	90 545	91 701	57,90%
25.	Egyéb építmények vásárlása, létesítése				
26.	Újkozmetető előtti körforgalmú csomópont				
27.	Hungária körút 5-7. szám alatti mentőállomás kapubehajtójának kiépítése		1 619	1 619	99,57%
28.	Kutyatrülék gyűjtő és hulladékgyűjtő edények kihelyezése	1 783		1 783	62,56%
29.	Kerékpáros szervízpont létesítése (2 db)	489		489	7,97%
30.	Szárnyas utcai ltp. parkoló	2 438		2 438	99,96%
31.	Hős utcai parkoló	2 529		2 529	75,38%
32.	Somfa közti parkoló bővítése	921		921	50,03%
33.	Lechner szobor környezetének rendezése		241	241	100,00%
34.	Széchenyi István Általános Iskola 3 db faház vásárlás	852		852	84,02%
35.	Óhegy park futópálya		1 615	1 615	79,95%
36.	2 db gyalogos átkelőhely kiviteli terv	362		362	50,00%
37.	Belterületi utak szilárd burkolattal való ellátása				
38.	Apraja Falva Bölcsőde locsolóberendezés	620		620	100,00%
39.	Apró Csodák Bölcsőde locsolóberendezés	696		696	99,43%

**A Kőbányai Önkormányzat
beruházási kiadásainak elszámolása**

40.	Egyéb építmények vásárlása, létesítése összesen	10 690	3 475	14 165	40,40%
41.	Ingatlanokhoz kapcsolódó vagyoni értékű jogok				
42.	Bem József Általános Iskola műfüves pálya (MLSZ)		4 232	4 232	93,38%
43.	Janikovszky Éva Általános Iskola (Kápolna tér 4.) műfüves pálya (MLSZ)		7 328	7 328	95,50%
44.	Keresztury Dezső Általános Iskola műfüves pálya (MLSZ)		6 694	6 694	99,99%
45.	Fekete István Általános Iskola műfüves pálya (MLSZ)				
46.	Kertvárosi Általános Iskola műfüves pálya (MLSZ)				
47.	Komplex Általános Iskola műfüves pálya (MLSZ)				
48.	Janikovszky Éva Általános Iskola (Üllői út 118.) műfüves pálya (MLSZ)				
49.	Ingatlanokhoz kapcsolódó vagyoni értékű jogok összesen	0	18 254	18 254	46,45%
50.	Informatikai gép, berendezés felszerelés vásárlása				
51.	Számítástechnikai eszköz vásárlás				
52.	Polisz mentőrendszer				
53.	Notebook vásárlás (képviselők, bizottsági tagok részére)	4 612		4 612	87,93%
54.	Wifi kiépítés				
55.	Bem József Általános Iskola számítógép beszerzés	255		255	100,00%
56.	Széchenyi Isván Ált. Iskola interaktív tábla, fénymásoló	1 722		1 722	100,00%
57.	Janikovszky Éva Általános Iskola projektor, notebook, interaktív tábla	624		624	100,00%
58.	Szent László Ált. Isk. számítógép, projektor	321		321	100,00%
59.	Informatikai gép, berendezés felszerelés vásárlása összesen	7 534	0	7 534	20,57%
60.	Egyéb gép, berendezés és felszerelés vásárlása				
61.	TÁMOP-3.1.3-11/1-2012-0015 Öveges program		8 674	8 674	97,47%
62.	Széchenyi István Iskola kamerarendszer bővítése	251		251	100,00%
63.	3 db térfelügyelő kamera (Lavotta u.-Sörgyár u., Óhegy u. -Kőér u., Sirkert u.)+ 3 db térfelügyelő kamera (Salgótarjáni út) telepítése				
64.	TV Wall az ülésterembe		3 227	3 227	99,08%
65.	Román utcai Idősek Klubja részére ping-pong asztal beszerzés		237	237	97,13%
66.	Janikovszky Éva Általános Iskola fénymásoló beszerzés, medence tisztító robot	733		733	100,00%
67.	Szent László Gimnázium talajszőnyeg	375		375	100,00%
68.	Szent László Ált. Isk. mosogatógép	364		364	62,87%
69.	Egyéb gép, berendezés és felszerelés vásárlása összesen	1 723	12 138	13 861	45,25%
70.	Kulturális javak vásárlása				
71.	Lechner Ödön szobor		5 207	5 207	100,00%
72.	Kulturális javak vásárlása összesen	0	5 207	5 207	100,00%
73.	Hangszer beszerzés				
74.	Szent L. tér 34. telephely hangszerbeszerzés	3 019		3 019	88,38%
75.	Hangszer beszerzés összesen	3 019	0	3 019	88,38%
76.	Járművek vásárlása				
77.	Kőbányai Közterület-felügyelet részére 2 db robogó	560		560	93,33%
78.	Kőbányai Közterület-felügyelet részére 2 db szolgálati jármű	6 917		6 917	100,32%
79.	Járművek vásárlása összesen	7 477	0	7 477	99,76%

**A Kőbányai Önkormányzat
beruházási kiadásainak elszámolása**

80.	Kőbányai Önkormányzat összesen	43 373	144 786	188 159	53,01%
81.	Kőbányai Önkormányzat kisértékű eszközbeszerzése				
82.	Kisértékű vagyoni értékű jogok vásárlása				
83.	AROP pályázat projekt menedzsment szoftver		179	179	100,00%
84.	Kisértékű vagyoni értékű jogok vásárlása összesen	0	179	179	100,00%
85.	Kisértékű informatikai eszközök vásárlása				
86.	Hatósági Főosztály	93		93	100,00%
87.	Kőbányai Közterület- felügyelet	854		854	91,04%
88.	Jegyzői Főosztály	7 552		7 552	38,09%
89.	Kőbányai Önkormányzat iskolai telephelyei	9 401		9 401	98,32%
90.	Kisértékű informatikai eszközök vásárlása összesen	17 900	0	17 900	58,85%
91.	Kisértékű egyéb gép, berendezés, felszerelés vásárlása				
92.	Gazdasági és Pénzügyi Főosztály			0	
93.	Humánszolgáltatási Főosztály	2		2	66,67%
94.	Jegyzői Főosztály	12	92	104	30,06%
95.	Aljegyző	774		774	100,00%
96.	Polgármesteri Kabinet	81		81	79,41%
97.	Hatósági Főosztály			0	
98.	Kőbányai Közterület-felügyelet	2 870		2 870	98,29%
99.	TÁMOP-3.1.3-11/1-2012-0015 Óveges program		3 550	3 550	100,00%
100.	Kőbányai Önkormányzat iskolai telephelyei	19 035		19 035	80,09%
101.	Kisértékű egyéb gép, berendezés, felszerelés vásárlása összesen	22 774	3 642	26 416	83,96%
102.	Kisértékű kulturális javak beszerzése				
103.	Polgármesteri kabinet 3 db Varga Hanna festmény		270	270	100,00%
104.	Kisértékű kulturális javak beszerzése összesen	0	270	270	100,00%
105.	Kisértékű hangszerek				
106.	Kőbányai Önkormányzat iskolai telephelyei	1 253		1 253	95,80%
107.	Kisértékű hangszerek összesen	1 253	0	1 253	95,80%
108.	Kőbányai Önkormányzat kisértékű eszközbeszerzése összesen	41 927	4 091	46 018	72,31%
109.	Kőbányai Vagyonkezelő Zrt.				
110.	Telkek vásárlása				
111.	Faultetés és utógondozás	29 807		29 807	99,36%
112.	Noszlopy u. 15-17. és Gergely u. 102. bontás	22 971		22 971	71,78%
113.	Kis-Pongrác lakótelep szociális célú városrehabilitációja		10 669	10 669	100,00%
114.	Telkek vásárlása összesen	52 778	10 669	63 447	87,31%
115.	Épületek vásárlása, létesítése				
116.	S1 beruházás		2 286	2 286	100,00%
117.	Janikovszky Éva Általános Iskola "A" épület konyha és étkező bővítés	13 908		13 908	99,34%
118.	PSZK kialakítása a Keresztury Dezső Általános Iskolában	31 879		31 879	100,00%
119.	Felhalmozási feladatok tervezése		20 009	20 009	51,81%

**A Kőbányai Önkormányzat
beruházási kiadásainak elszámolása**

120.	Kis-Pongrác lakótelep szociális célú városrehabilitációja				
121.	Kőbányai Gyermeksziget Bölcsőde fejlesztő szoba				
122.	Bárka Védőnői Szolgálat helyiség kialakítása	15 871		15 871	99,99%
123.	Zsivaj u. 2. orvosi rendelő (lift)	2 793		2 793	100,00%
124.	Épületek vásárlása, létesítése összesen	64 451	22 295	86 746	81,76%
125.	Egyéb építmények vásárlása, létesítése				
126.	Közvilágítás kiépítése	10 295		10 295	58,61%
127.	Közvilágítás kiépítése (4 játszótér)	10 833		10 833	98,48%
128.	Szárnyas utcai csatorna építés	65 894		65 894	100,00%
129.	Szárnyas utcai parkoló építés	69 761		69 761	99,37%
130.	Harmat köz parkoló építés	8 955		8 955	99,50%
131.	Halas utca útéptés	9 834		9 834	98,34%
132.	TÉR-KÖZ pályázat (Újhegyi sétány komplex megújítása)		25 120	25 120	13,49%
133.	Gézengúz Óvoda utcai kerítés				
134.	Lechner szobor környezetének rendezése		24 000	24 000	99,59%
135.	Gyakorló u. parkoló építés	595		595	91,82%
136.	Tavas utcai parkoló építés	14 970		14 970	99,80%
137.	Belterületi utak szilárd burkolattal való ellátása (Maláta utca)	27 577		27 577	100,00%
138.	Óhegy park futópálya kialakítása (közvilágítással együtt)	60 699		60 699	99,83%
139.	Gyalogátkelőhely kiépítése				
140.	Kis-Pongrác projekt (játszótér)				
141.	Kis-Pongrác lakótelep szociális célú városrehabilitációja		74 887	74 887	95,17%
142.	Egyéb építmények vásárlása, létesítése összesen	279 413	124 007	403 420	69,11%
143.	Gépek, berendezések és felszerelések vásárlása				
144.	Önkormányzati lakóépületekbe kamerarendszer				
145.	Gépek, berendezések és felszerelések vásárlása összesen				
146.	Kőbányai Vagyonkezelő Zrt. összesen	396 642	156 971	553 613	72,61%
147.	Kökert Kőbányai Non-profit Közhasznú Kft.				
148.	Telkek vásárlása				
149.	Intézményi udvari játszóeszközök	3 045		3 045	100,00%
150.	Telkek vásárlása összesen	3 045		3 045	100,00%
151.	Egyéb építmények vásárlása, létesítése				
152.	Szent László tér rendezése növényzettel, városközpont egységes képének kialakításához utcabútorok és tájékoztató eszközök, valamint táblák kihelyezése	8 388		8 388	55,92%
153.	4 db felnőtt játszótér	25 017		25 017	99,87%
154.	4 db "street workout" játszótér	31 225		31 225	97,58%
155.	Intézményi udvari játszóeszközök				
156.	Gyakorló u. 11-13. játszótér rendezése	6 000		6 000	100,00%
157.	Egyéb építmények vásárlása, létesítése összesen	70 630		70 630	90,49%
158.	Gépek, berendezések és felszerelések vásárlása				
159.	Intézményi udvari játszóeszközök	13 019		13 019	100,00%
160.	Gépek, berendezések és felszerelések vásárlása összesen	13 019		13 019	100,00%

**A Kőbányai Önkormányzat
beruházási kiadásainak elszámolása**

161.	Kisértékű egyéb gép, berendezés, felszerelés vásárlása				
162.	Intézményi udvari játszóeszközök	3 936		3 936	100,00%
163.	Kisértékű egyéb gép, berendezés, felszerelés vásárlása összesen	3 936	0	3 936	100,00%
164.	Kökört Kőbányai Non-profit Közhasznú Kft. összesen	90 630	0	90 630	92,43%
165.	Kőbányai Polgármesteri Hivatal kisértékű eszközbeszerzése				
166.	Kisértékű informatikai eszközök vásárlása				
167.	Jegyzői Főosztály	2 214		2 214	51,27%
168.	Kisértékű informatikai eszközök vásárlása összesen	2 214	0	2 214	51,27%
169.	Kisértékű egyéb gép, berendezés, felszerelés vásárlása				
170.	Jegyzői Főosztály	1 250		1 250	26,06%
171.	Kisértékű egyéb gép, berendezés, felszerelés vásárlása összesen	1 250	0	1 250	26,06%
172.	Kőbányai Polgármesteri Hivatal kisértékű eszközbeszerzése összesen	3 464	0	3 464	38,00%
173.	Önállóan Működő Intézmények nagy értékű informatikai eszközbeszerzése				
174.	Kőbányai Sportlétesítményeket Fenntartó Központ				
175.	Önállóan Működő Intézmények nagy értékű informatikai eszközbeszerzése összesen				
176.	Önállóan Működő Intézmények nagy értékű gép, berendezés beszerzése				
177.	Kőbányai Egyesített Bölcsőde	3 114		3 114	99,97%
178.	Kőbányai Csupa Csoda Óvoda	531		531	100,00%
179.	Önállóan Működő Intézmények nagy értékű gép, berendezés beszerzése összesen	3 645	0	3 645	99,97%
180.	Önállóan Működő Intézmények kisértékű eszközbeszerzése				
181.	Kisértékű informatikai eszközök vásárlása				
182.	Bölcsődék	1 310		1 310	88,16%
183.	Óvodák	4 447	20	4 467	98,31%
184.	Kőbányai Sportközpont	764		764	87,31%
185.	Kőbányai Sportlétesítményeket Fenntartó Központ	452		452	55,87%
186.	Kisértékű informatikai eszközök vásárlása összesen	6 973	20	6 993	90,65%
187.	Kisértékű egyéb gép, berendezés, felszerelés vásárlása				
188.	Bölcsődék	7 658		7 658	93,77%
189.	Bölcsődék (párakapu)	74		74	36,82%
190.	Óvodák	5 536	550	6 086	95,51%
191.	Kőbányai Sportközpont	1 360		1 360	75,35%
192.	Kőbányai Sportlétesítményeket Fenntartó Központ	874		874	83,40%
193.	Kisértékű egyéb gép, berendezés, felszerelés vásárlása összesen	15 502	550	16 052	91,24%
194.	Önállóan Működő Intézmények kisértékű eszközbeszerzése összesen	22 475	570	23 045	91,06%
195.	Önállóan működő és gazdálkodó intézmények beruházási feladatai				
196.	Bárka Kőbányai Humánszolgáltató Központ	19 660		19 660	76,32%
197.	Kőrösi Csoma Sándor KKK	1 849		1 849	86,20%
198.	Önállóan működő és gazdálkodó intézmények beruházási feladatai összesen	21 509		21 509	77,08%
199.	BERUHÁZÁS ÖSSZESEN	623 665	306 418	930 083	69,14%

**A Kőbányai Önkormányzat
felújítási kiadásainak elszámolása**

1.	2.	3.	4.	5.
Feladat megnevezése	2014. 12. 31. teljesítés kötelező feladat	2014. 12. 31. teljesítés önként vállalt feladat	2014. 12. 31. teljesítés összesen	teljesítés %
Kőbányai Önkormányzat				
Épületek felújítása				
Állomás u. 26. felújítása	6 693		6 693	3,12%
Kada Mihály Általános Iskola fűtőkorszerúsítése	5 025		5 025	98,92%
Szent László templom bejárati lépcső felújítása (pályázati önrész)				
Szent László Plébánia bejárati előcsarnok burkolatának felújítása				
Janikovszky Éva Ált. Iskola felújítása	983		983	100,00%
TÁMOP-3.1.3-11/I-2012-0015 Öveges program (laborfelújítás)	582	25 493	26 075	100,00%
Hungária krt. 5-7. lapostető felújítás	521		521	3,49%
Épületek felújítása összesen	13 804	25 493	39 297	14,29%
Egyéb építmények felújítása				
Megállóhelyek közterületi felújítása (Állomás u., Kada u.)	4 971		4 971	88,45%
Funkciójukat veszített sportcélú eszközök és környezetük felújítása				
Helyi utak felújítása	4 750		4 750	100,00%
Bihari úti sporttelep felújítási pótmunkák				
Egyéb építmények felújítása összesen	9 721		9 721	55,98%
Kőbányai Önkormányzat összesen	23 525	25 493	49 018	16,77%
Kőbányai Vagyongazdálkodó Zrt.				
Épületek felújítása				
S1 felújítás		14 504	14 504	96,69%
Gépmadár u. 2-8. (Parkolás-üzemeltetési Iroda)	17 602		17 602	99,99%
Csupa Csoda Óvoda nyílászáró csere	14 816		14 816	98,77%
Hárslevelű Óvoda felújítás	2 500		2 500	100,00%
Rece-Fice Óvoda felújítás	3 606		3 606	45,08%
Csillagfürt Bölcsőde felújítás	3 545		3 545	44,31%
Kerepesi u. 67. orvosi rendelő felújítása	8 509		8 509	50,05%
Lakásfelújítás lakás mobilitás elősegítésére (Noszlopy kiköltöztetés miatt cserelakás felújítás is)	32 217		32 217	67,12%
Zsivaj u. 2. háziorvosi rendelő felújítás	127 308		127 308	93,52%
Köszí uszoda burkolat felújítása				
Kis-Pongrác projekt		114 488	114 488	99,79%
Épületek felújítása összesen	210 103	128 992	339 095	87,91%
Egyéb építmények felújítása				
Járda felújítás	29 928		29 928	99,76%
Útfelújítási program	62 796		62 796	99,52%
Óhegy park veszélyelhárítási munkái	18 965		18 965	99,82%
Lavotta lakótelep felújítási munkái		7 871	7 871	99,63%
Kis-Pongrác projekt		190 251	190 251	100,13%
Egyéb építmények felújítása összesen	111 689	198 122	309 811	99,94%

**A Kőbányai Önkormányzat
felújítási kiadásainak elszámolása**

40.	Kőbányai Vagyonkezelő Zrt. összesen	321 792	327 114	648 906	93,27%
41.	Kőkert Kőbányai Non-profit Közhasznú Kft.				
42.	Egyéb építmények felújítása				
43.	Dűhögök felújítása	10 076		10 076	95,51%
44.	Játszótér felújítás	24 334		24 334	82,49%
45.	Locsolóhálózat részleges felújítása				
46.	Kertvárosi Bársonyvirág játszótér felújítása	14 969		14 969	99,79%
47.	Egyéb építmények felújítása összesen	49 379	0	49 379	85,06%
48.	Kőkert Kőbányai Non-profit Közhasznú Kft. összesen	49 379	0	49 379	85,06%
49.	FELÚJÍTÁS ÖSSZESEN	394 696	352 607	747 303	71,43%

A Kőbányai Önkormányzat
általános tartalék

1	2	3	4	
1.	Megnevezés	2014. 12. 31. kötelező feladat	2014. 12. 31. önként v. feladat	2014. 12. 31. előirányzat
2.	Működési célú általános tartalék			
3.	Képviselő-testület			
4.	Általános tartalék		4 115	4 115
5.	Egyházak pályázata			0
6.	Civil szervezetek, alapítványok pályázata			0
7.	Polgármester			
8.	Általános tartalék		1 885	1 885
9.	Természeti katasztrófa, illetve egyéb veszélyhelyzetek tartaléka	5 000		5 000
10.	Közalkalmazottak és a köztisztviselők előre nem tervezett bérjellegű kifizetéseinek tartaléka	286		286
11.	2014. évi rendezvénynaptár költségeinek tartaléka		1 923	1 923
12.	Selejtezéssel kapcsolatos kiadások	360		360
13.	DHK tartalék kamat és díj			0
14.	Kőbányai Sportlétesítményeket Fenntartó Központ			0
15.	Babakelengye			0
16.	Kőbányai iparterületek megújítása	30 480		30 480
17.	Előre nem látható feladatok tartaléka		83	83
18.	MÁK ellenőrzés miatti visszafizetés tartaléka	2 012		2 012
19.	Humánszolgáltatási Bizottság			
20.	Nemzetiségi Önkormányzatok			0
21.	Köznevelési intézmények taborai			0
22.	Kőbányai sportegyesületek támogatása			0
23.	Működési célú tartalékok összesen	38 138	8 006	46 144
24.	Felhalmozási célú általános tartalék			
25.	Képviselő-testület			
26.	Általános tartalék		2 000	2 000
27.	Polgármester			
28.	Kisértékű informatikai eszközbeszerzés			0
29.	Regionális fejl. és felz. LKFT-2005-LA-2 panelprogram			0
30.	Felhalmozási célú tartalékok összesen	0	2 000	2 000
31.	Mindösszesen	38 138	10 006	48 144

**A Kőbányai Önkormányzat
célartalékai**

1	2	3	4	5	
1.	Megnevezés	2014. 12. 31. kötelező feladat	2014. 12. 31. önként v. feladat	2014. 12. 31. előirányzat	Rendelkezési jogkör
2.	Működési célú célartalékok				
3.	MÁK ellenőrzés miatti visszafizetési kötelezettség			0	Képviselő-testület
4.	Idősek üdültetése			0	Képviselő-testület
5.	Pályázatok önrésze		2 600	2 600	Képviselő-testület
6.	Bevételekiesés célartaléka	5 388		5 388	Polgármester
7.	2015. I. negyedévi működés célartaléka	255 746		255 746	Polgármester
8.	Összesen	261 134	2 600	263 734	
9.	Fejlesztési célú célartalékok				
10.	Kőbányai értékvédelmi támogatás		12 700	12 700	Kerületfejlesztési és Környezetvédelmi Bizottság
11.	Ingatlan vásárlás (Liget tér)		50 800	50 800	Képviselő-testület
12.	Pályázatok önrésze		62 000	62 000	Képviselő-testület
13.	Összesen	0	125 500	125 500	
14.	Célartalékok mindösszesen	261 134	128 100	389 234	

A Kőbányai Önkormányzat
Európai Unió támogatásával megvalósuló programjainak elszámolása

1	2	3	4	5	6	7	8	9	10	11	12	
1.	Pályázat címe	2014. 12. 31. pályázati kiadás										2014. 12. 31. pályázati bevétel
		Személyi juttatás	Munkaadót terhelő járulékok és szoc. hozz. adó	Dologi kiadások	Egyéb működési célú kiadások	Egyéb felhalmozási célú kiadások	Beruházás	Felújítás	Általános tartalék	Céttartalék	Összesen	
3.	Kőbányai Önkormányzat											
4.	KEOP 5.3.0-2009 Épületenergetikai fejlesztés (4 intézmény)			1 778							1 778	59 821
5.	KMOP 5.1.1-2008 Integrált szociális városrehabilitáció			36 113	13 377	6 916	89 355	304 740			450 501	232 569
6.	KMOP 5.1.1-2008 Integrált szociális városrehabilitáció nem elszámolható	2 160	583		4 262						7 005	
7.	TÁMOP 3.4.4 Együtműködés a kőbányai tehetségekért fenntartás	635	171	285			15				1 106	
8.	TÁMOP 3.4.3 Kőbányai tehetségek fenntartás	1 362	369	220			49				2 000	
9.	TÁMOP 3.4.1 Migráns Tanulók	3 663	952	3 173			506				8 294	4 182
10.	TÁMOP 3.1.3-11/1. Óvages pályázat	4 180	1 051	113 345			12 449	26 075			157 100	128 864
11.	TÁMOP 3.1.6 Táguló világ											431
12.	TÁMOP 2.4.5-12/4 Bárka. Bölesődék, Fehér Kereszt Alapítvány	10 784	2 620	5 044							18 448	12 629
13.	KÖZOP 5.5.0-09-11-2011-0028 Mázsza tér, Liget tér intermodális csomópont vizsgálata			147 942							147 942	159 955
14.	KMOP 3.3.-13-2013-0089 Megújuló energiahordozó-felhasználás növelése Kőbányai Szivárvány Nonprofit Kft.			4 192			39 034				43 226	
15.	KMOP 3.3.3-11-2011-0090. Újhegyi uszoda és strandfürdő energetikai korszerűsítése			9 470			69 078				78 548	15 222
16.	KMOP 3.3.3-11-2011-0090. Újhegyi uszoda és strandfürdő energetikai korszerűsítése nem elszámolható						21 468				21 468	
17.	ÁROP 3.A.2-2013 Szervezetfejlesztés a Közép-magyarországi régióban levő önkormányzatok számára	2 439	658	23 785			2 223				29 105	
18.	Bárka Kőbányai Humánszolgáltató Központ											
19.	KMOP 5.1.1-2008 Integrált szociális városrehabilitáció	5 018	1 189	10 359	120						16 686	
20.	Kőrösi Csoma Sándor KKK											
21.	TÁMOP-3.2.3/09/2/KMR "Építő közösségek", közművelődési intézmények az élethosszig tartó tanuláért	787	213								1 000	
22.	TÁMOP-3.2.11/10/1/KMR Nevelési-oktatási intézmények tanórai, tanórán kívüli és szabadidős tevékenységeinek támogatása			1 000							1 000	
23.	TÁMOP-3.2.12-12/1/KMR-2012-0017 Kulturális szakemberek képzése										0	560
24.	Összesen	31 028	7 806	356 706	17 759	6 916	234 177	330 815	0	0	985 207	614 233

**A Kőbányai Önkormányzat
közvetett támogatásainak bemutatása**

1	2	3	4	5	6	7	
1.	Megnevezés	Adókövetelések				Egyéb elengedés és kedvezmény	Összesen
		Építmény-, telekadó	Gépjárműadó	Késedelmi pótlék	Bírság		
2.							
3.							
4.	Képviselő-testület által szabályozott mentesség						
5.	a.) gazdálkodó szervezetek						
6.	b.) magánszemélyek	102 639					102 639
7.	Összesen	102 639					102 639
8.							
9.	Törvényi mentesség						
10.	a.) gazdálkodó szervezetek	144 632	1 376				146 008
11.	b.) magánszemélyek	578 528	1 558				580 086
12.	Összesen	723 160	2 934				726 094
13.							
14.	Adóelengedés, méltányosság						
15.	a.) gazdálkodó szervezetek						0
16.	b.) magánszemélyek	6 115	1 010				7 125
17.	Összesen	6 115	1 010				7 125
18.							
19.	Pótlék elengedés (nem bontható)			11 205	0		11 205
20.							
21.	Ellátottak térítési díjának elengedése						
22.	Kártérítések elengedése						
23.	Lakossági kölcsönök elengedése						
24.	Helyiségek, eszközök hasznosításából nyújtott kedvezmény						
25.	Egyéb kedvezmények						
26.	Mindösszesen	831 914	3 944	11 205	0	0	847 063

Budapest Főváros X. kerület Kőbányai Önkormányzat - VAGYONKIMUTATÁS - 2014. XII. 31.
a könyvviteli mérlegben értékkel szereplő és "0"-ra leírt eszközökről

Sor- szám	ESZKÖZÖK	TÖRZSVAGYON				TÖRZSVAGYONON KÍVÜLI EGYÉB VAGYON		ÖSSZESEN		Sor- szám	FORRÁSOK	ÖSSZESEN
		Forgalomképtelen		Korl.forg.képes		Bruttó érték	Nettó érték	Bruttó érték	Nettó érték			
		Bruttó érték	Nettó érték	Bruttó érték	Nettó érték							Bruttó érték
1.	I. Immateriális javak	0	0	0	0	294 121	36 606	294 121	36 606	1.	I. Nemzeti vagyon induláskori értéke	105 731 227
2.	1. Ingatlanok és kapcsolódó vagyoni értékű jogok	68 491 114	60 396 707	16 309 964	14 356 145	18 231 457	15 961 998	103 032 535	90 714 850			
3.	2. Gépek, berendezések, felszerelések, járművek	0	0	0	0	1 889 714	235 820	1 889 714	235 820	2.	II. Nemzeti vagyon változásai	0
4.	3. Tenyészállatok	0	0	0	0	0	0	0	0			
5.	4. Beruházások, felújítások	0	0	0	0	839 497	839 497	839 497	839 497	3.	III. Egyéb eszközök induláskori értéke és változásai	3 239 608
6.	5. Tárgyi eszközök érték helyesbítése	0	0	0	0	0	0	0	0			
7.	II. Tárgyi eszközök összesen (2+...+6)	68 491 114	60 396 707	16 309 964	14 356 145	20 960 669	17 037 315	105 761 746	91 790 167	4.	IV. Felhalmozott eredmény	-12 835 695
8.	1. Tartós részesedések	0	0	0	0	1 260 881	1 260 881	1 260 881	1 260 881			
9.	2. Tartós hitelviszonyt megtestesítő értékpapírok	0	0	0	0	0	0	0	0	5.	V. Eszközök érték helyesbítésének forrása	0
10.	3. Befektetett pénzügyi eszközök érték helyesbítése	0	0	0	0	0	0	0	0			
11.	III. Befektetett pénzügyi eszközök összesen (8+...+10)	0	0	0	0	1 260 881	1 260 881	1 260 881	1 260 881	6.	VI. Mérleg szerinti eredmény	2 887 951
12.	IV. Koncesszióba, vagyonkezelésbe adott eszközök	0	0	0	0	0	0	0	0			
13.	A) Nemzeti vagyonba tartozó befektetett eszközök összesen (1+7+11+12)	68 491 114	60 396 707	16 309 964	14 356 145	22 515 671	18 334 802	107 316 748	93 087 654	7.	G) Saját tőke összesen (1+...+6)	99 023 091
14.	I. Készletek	0	0	0	0	5 150	5 150	5 150	5 150			
15.	II. Értékpapírok	0	0	0	0	1 404	1 404	1 404	1 404			
16.	B) Nemzeti vagyonba tartozó forgóeszközök összesen (14+15)	0	0	0	0	6 554	6 554	6 554	6 554	8.	I. Költségvetési évben esedékes kötelezettségek	42 238
17.	I. Hosszú lejáratú betétek	0	0	0	0	0	0	0	0			
18.	II. Pénztárak, csekkek, betétkönyvek	0	0	0	0	2 890	2 890	2 890	2 890	9.	II. Költségvetési évet követően esedékes kötelezettségek	201 808
19.	III. Forintszámlák	0	0	0	0	4 698 550	4 698 550	4 698 550	4 698 550			
20.	IV. Devizaszámlák	0	0	0	0	0	0	0	0	10.	III. Kötelezettség jellegű sajátos elszámolások	674 202
21.	V. Idegen pénzeszközök	0	0	0	0	0	0	0	0			
22.	C) Pénzeszközök összesen (17+...+21)	0	0	0	0	4 701 440	4 701 440	4 701 440	4 701 440	11.	H) Kötelezettségek összesen (8+9+10)	918 248
23.	I. Költségvetési évben esedékes követelések	0	0	0	0	2 322 174	2 322 174	2 322 174	2 322 174			
24.	II. Költségvetési évet követően esedékes követelések	0	0	0	0	816 290	816 290	816 290	816 290	12.	D) Egyéb sajátos forrásoldali elszámolások	0
25.	III. Követelés jellegű sajátos elszámolások	0	0	0	0	29 339	29 339	29 339	29 339			
26.	D) Követelések összesen (23+...+25)	0	0	0	0	3 167 803	3 167 803	3 167 803	3 167 803	13.	J) Kincstári számlavezetéssel kapcsolatos elszámolások	0
27.	I. December havi illetmények, munkabérek elszámolása	0	0	0	0	182 596	182 596	182 596	182 596			
28.	II. Utalványok, bérletek és más hasonló, készpénz-helyettesítő fizetési eszköznek nem minősülő eszközök elszámolásai	0	0	0	0	0	0	0	0	14.	K) Passzív időbeli elhatárolások	1 212 648
29.	E) Egyéb sajátos eszközoldali elszámolások összesen (27+28)	0	0	0	0	182 596	182 596	182 596	182 596			
30.	F) Aktív időbeli elhatárolások	0	0	0	0	7 940	7 940	7 940	7 940			
31.	ESZKÖZÖK ÖSSZESEN (13+16+22+26+29+30)	68 491 114	60 396 707	16 309 964	14 356 145	30 582 004	26 401 135	115 383 081	101 153 987	15.	FORRÁSOK ÖSSZESEN (7+11+12+13+14)	101 153 987

Budapest Főváros X. kerület Kőbányai Önkormányzat
VAGYONKIMUTATÁS a "0"-ra leírt eszközökről - 2014. XII. 31.

Sor- szám	ESZKÖZÖK	TÖRZSVAGYON				TÖRZSVAGYONON KÍVÜLI EGYÉB VAGYON		ÖSSZESEN	
		Forgalomképtelen		Korl.forg.képes		Bruttó érték	Nettó érték	Bruttó érték	Nettó érték
		Bruttó érték	Nettó érték	Bruttó érték	Nettó érték				
1.	"0"-ra leírt, de használatban lévő nagyértékű ingatlanok	0	0	0	0	177 806	0	177 806	0
2.	"0"-ra leírt, de használatban lévő kisértékű ingatlanok	0	0	0	0	141	0	141	0
3.	"0"-ra leírt, használaton kívüli ingatlanok	0	0	0	0	0	0	0	0
4.	I. Immateriális javak	0	0	0	0	177 947	0	177 947	0
5.	"0"-ra leírt, de használatban lévő ingatlanok és k.v.é.jogok	0	0	5 896	0	23 753	0	29 649	0
6.	"0"-ra leírt, használaton kívüli ingatlanok és k.v.é.jogok	0	0	0	0	0	0	0	0
7.	<i>1. Ingatlanok és a kapcsolódó vagyoni értékű jogok</i>	0	0	5 896	0	23 753	0	29 649	0
8.	"0"-ra leírt, de használatban lévő nagyértékű gépek, ber., felszerelések, járművek	0	0	0	0	1 397 501	0	1 397 501	0
9.	"0"-ra leírt, de használatban lévő kisértékű gépek, ber., felszerelések, járművek	0	0	0	0	59 155	0	59 155	0
10.	"0"-ra leírt, használaton kívüli gépek, ber., felsz. járművek	0	0	0	0	0	0	0	0
11.	<i>2. Gépek, berendezések és felszerelések, járművek</i>	0	0	0	0	1 456 656	0	1 456 656	0
12.	"0"-ra leírt, de használatban lévő tenyészállatok	0	0	0	0	0	0	0	0
13.	"0"-ra leírt, használaton kívüli tenyészállatok	0	0	0	0	0	0	0	0
14.	<i>3. Tenyészállatok</i>	0	0	0	0	0	0	0	0
15.	II. Tárgyi eszközök	0	0	5 896	0	1 480 409	0	1 486 305	0
16.	"0" LEÍRT ESZKÖZÖK ÖSSZESEN	0	0	5 896	0	1 658 356	0	1 664 252	0

Budapest Főváros X. kerület Kőbányai Önkormányzat
VAGYONKIMUTATÁS
az érték nélkül nyilvántartott eszközökről 2014.XII.31.

Sor- szám	Megnevezés	Mennyiség (db)
1.	Szakmai nyilvántartásokban szereplő képzőművészeti alkotások	0
2.	Régészeti leletek	0
3.	Kép- és hangarchívumok	0
4.	Gyűjtemények	0
5.	Kulturális javak	0
6.	Összesen	0

Budapest Főváros X. kerület Kőbányai Önkormányzat
VAGYONKIMUTATÁS
a függő követelések és kötelezettségek, a biztos (jövőbeni) követelések
2014.XII.31.

1.	Függő követelések	0
2.	Függő kötelezettségek	0
3.	Biztos (jövőbeni) követelések	0

**A Kőbányai Önkormányzat
üzletrészeinek és kárpótlási jegyeinek állománya**

Sorsz.	Megnevezés	Állomány 2014.01.01.	Darab	Állomány 2014.12.31.	Nyilv.érték %-a 2014.12.31.	2014. I. n. év			2014. II. n. év			2014. III. n. év			2014. IV. n. év			Tulajdon rész aránya, %	Megjegyzés
						Növekedés	Csökkenés	Állomány	Növekedés	Csökkenés	Állomány	Növekedés	Csökkenés	Állomány	Növekedés	Csökkenés	Állomány		
1.	Kőbányai Média és Kult. Nonprofit Kft.	3 000		3 000	100	0	0	3 000	0	0	3 000			3 000			3 000	100,00	V. A.
2.	Kőbányai Szivárvány Nonprofit Kft.	10 000		10 000	100	0	0	10 000	0	0	10 000			10 000			10 000	100,00	
3.	KÖKERT Kőbányai Nonprofit Kft.	64 000		64 000	100	0	0	64 000	0	0	64 000			64 000			64 000	100,00	
Üzletrészek összesen:		77 000	0	77 000	300	0	0	77 000	0	0	77 000	0	0	77 000	0	0	77 000		
Részesevések saját alapítású gazdasági társaságokban :																		1 237 000	4 db
Társadalmi szervezetben (egyesületben) alapítói tagság :																		200	1 db
Törvény alapján tartós állami részesevések nem pü.-i váll.-ban :																		23 681	4 db
Összesen :																		1 260 881	9 db.
T Kárpótlási jegy :																		1 404	246 db

**A Kőbányai Önkormányzat
részvényeinek állománya**

Sorsz.	Megnevezés	Névérték 2014.01.01.	Névérték 2014.12.31.	Darab	Értékvesztés visszairása 2014.12.31.	Nyilv.érték %-a 2014.12.31.	2014. I. n. év			2014.II.n.év			2014.III.n.év			2014.IV.n.év			Tulajdon rész aránya, %	Megjegyzés
							Növekedés	Csökkenés	Állomány	Növekedés	Csökkenés	Állomány	Növekedés	Csökkenés	Állomány	Növekedés	Csökkenés	Állomány		
							1.	Kőbányai Vagyonkezelő Zrt	741 000	1 160 000	1 160	0	100	0	0	1 160 000	0	0		
2.	Hollóházi Porcelán Manufaktúra Zrt	611	611	8	0	50	0	0	306	0	0	306	0	0	306			306	0,39935	F.A.
3.	Kossuth Nyomda Zrt	10 290	10 290	1 120	0	0	0	0	0	0	0	0	0	0	0			0	1,10645	F.A.
4.	Pemű Zrt.	6 500	6 500	650	0	65	0	0	4 225	0	0	4 225	0	0	4 225			4 225	0,812500	
5.	DOFER Zrt.	19 150	19 150	1 915	0	100	0	0	19 150	0	0	19 150	0	0	19 150			19 150	1,85708	
Részvények összesen:		777 551	1 196 551	4 853	0		0	0	1 183 681	0	0	1 183 681	0	0	1 183 681	0	0	1 183 681		

**A Kőbányai Önkormányzat
kölségvetési szerveinek 2014. évi kölségvetési maradványa**

1	2	3	4	5	6	
	Alaptevékenység maradvány	Finanszírozásból származó korrekciók	kölségvetési maradvány (pénzeszköz)	Kötelezettséggel terhelt maradvány	Szabad maradvány	
Gazdasági szervezettel rendelkező kölségvetési szervek						
1.	Önkormányzat	2 731 302	1 970 138	4 701 440	231 166	4 470 274
2.	Önkormányzat jogi személy	2 653 231	1 971 559	4 624 790	227 505	4 397 285
3.	Polgármesteri Hivatal	427	2 812	3 239	427	2 812
4.	Kőrösi Csoma Sándor Kőbányai Kulturális Központ	-1 995	4 289	2 294		2 294
5.	Bárka Kőbányai Humánszolgáltató Központ	36 245	-3 783	32 462		32 462
6.	Gazdasági szervezettel rendelkező kölségvetési szervek összesen	2 687 908	1 974 877	4 662 785	227 932	4 434 853
Gazdasági szervezettel nem rendelkező kölségvetési szervek						
7.	Kőbányai Egyesített Bölcsődék	8 244	-465	7 779	280	7 499
8.	Kőbányai Aprók Háza Óvoda	1 610	-913	697		697
9.	Kőbányai Bóbita Óvoda	860	-238	622		622
10.	Kőbányai Csodafa Óvoda	159	384	543		543
11.	Kőbányai Csodapók Óvoda	930	-510	420		420
12.	Kőbányai Csupa Csoda Óvoda	1 030	-188	842	15	827
13.	Kőbányai Gépmadár Óvoda	613	-390	223		223
14.	Kőbányai Gesztenye Óvoda	1 625	-907	718		718
15.	Kőbányai Gézengúz Óvoda	823	-49	774		774
16.	Kőbányai Gyermek Háza Óvoda	820	-340	480		480
17.	Kőbányai Gyöngyike Óvoda	677	-224	453		453
18.	Kőbányai Hárslevelű Óvoda	2 336	3 873	6 209		6 209
19.	Kőbányai Kékvirág Óvoda	1 528	-600	928	127	801
20.	Kőbányai Kincskereső Óvoda	2 027	-1 448	579	1 947	-1 368
21.	Kőbányai Kiskakas Óvoda	966	-391	575		575
22.	Kőbányai Mászóka Óvoda	859	-260	599		599
23.	Kőbányai Mocorgó Óvoda	3 460	-1 055	2 405	839	1 566
24.	Kőbányai Rece-Ficeű Óvoda	3 214	-53	3 161		3 161
25.	Kőbányai Zsivaj Óvoda	765	66	831		831
26.	Kőbányai Sportközpont	8 101	-264	7 837	26	7 811
27.	Kőbányai Sportétesítményeket Fenntartó Központ	2 747	-767	1 980		1 980
28.	Gazdasági szervezettel nem rendelkező kölségvetési szervek összesen	43 394	-4 739	38 655	3 234	35 421

Kőbányai Önkormányzat
2014. költségvetési maradványának felhasználása

1	2	3	4	5	6
Költségvetési szerv	Megnevezés	2014. évi költségvetési maradvány	Felhasználás	Irányító szervi támogatás	Felhasználás
1	Önkormányzat jogi személy	4 624 790	4 624 790		
2	2015. évi költségvetésbe betervezve		1 226 205		
3	Finanszírozási műveletek				
4	Polgármesteri Hivatal irányítószervi támogatása		21 307		
5	Bárka Kőbányai Humánszolgáltató Központ irányítószervi támogatása		21 333		
6	Kőbányai Kincskereső Óvoda irányítószervi támogatása		1 368		
7	Működési kiadások				
8	<i>Személyi és járulék kiadások</i>				
8	áthúzódó		6 300		
9	megbízási díjak, szakmai tevékenységet segítő szolgáltatás		50 000		
10	<i>Dologi kiadások</i>				
11	Szállítói kötelezettség		231 166		
12	Hosszú lejáratú fejlesztési hitel költségei 2015. évre		46 127		
13	Hálózat fejlesztési hozzájárulás (Vaspálya u. 8-10.)		755		
14	Biztosítási díjak (Aljegyző)		7 700		
15	pénzszállítás		5 000		
16	Helyi védelem bejegyzése ingatlan-nyilvántartásba (Főépítési Osztály)		1 500		
17	Ingatlan rendezés (Főépítési Osztály)		4 445		
18	Allomás u. 26. művezetés (Főépítési Osztály)		1 905		
19	Kényszerbontás (Hatósági Főosztály)		5 000		
20	Református templom diszkivilágítása (Városüzemeltetési Osztály)		6 000		
21	Oltások beszerzése (Humánszolgáltató Főosztály)		4 000		
22	Kátyúzás (Kőbányai Vagyonkezelő)		20 000		
23	Intézmények karbantartása (Kőbányai Vagyonkezelő)		50 000		
24	Ó-hegy park beszély elhárítási munkák (Kőbányai Vagyonkezelő)		1 900		
25	Rákosi rétek telekalakítás előkészítése (Kőbányai Vagyonkezelő)		5 000		
26	Újhegyi lakótelep támfal veszélyelhárítás (Kőbányai Vagyonkezelő)		8 500		
27	<i>Egyéb működési célú kiadások</i>				
28	MÁK elszámolás, visszafizetés		40		
29	Nagy Sportágválasztó program támogatása		1 000		
30	Sport Szövetség támogatása		500		
31	KLIK Komplex Központ, integráltan nem nevelhető gyermekek nyári táborának támogatása		1 400		
32	Törekvés Művelődési Központ támogatás		10 000		
33	Törekvés SE támogatása		490		
	Körösi Csoma Sándor Kőbányai Kulturális Non-profit Kft. szeptember havi támogatása		21 478		
	Nagygyeőc és Kisgyeőc kárpátaljai magyar települések támogatása		1 000		
34	KÖKERT, illegális hulladék elszállítása		10 000		
35	KÖKERT, Kormány Hivatal (Havas Ignác u. 1.) felújítása utáni terület rendezése		2 000		
36	KÖKERT, lakossági igények megvalósítása		3 000		
37	<i>Tartalékok</i>				
38	Közalkalmazottak és köztisztviselők előre nem tervezett bérjellegű kifizetéseinek tartaléka		87 000		
39	MÁK ellenőrzés miatti visszafizetési kötelezettség tartaléka		30 000		
40	Pályázatok önrészenek tartaléka		120 000		
41	Polgármesteri tartalék		200 000		
42	Bevétel kiesés tartaléka		394 684		
43	MÁV telep átvételéhez kapcsolódó feladatok tartaléka		100 000		
44	2016. I. negyedév tartaléka		1 500 000		

Kőbányai Önkormányzat
2014. költségvetési maradványának felhasználása

45	Felhalmozási kiadások				
46		Szent László Gimnázium, kamera beszerzése		2 000	
47		Aprók Háza Óvoda, udvar felújítása		1 580	
48		Fűzér u. 32. helytörténeti múzeum és közösségi kert kialakítása I. ütem (Főépítési Osztály)		70 000	
49		Törekvés SE fűtőkorszerűsítés (Kőbányai Vagyonkezelő)		10 000	
50		Járdafelújítás (Kőbányai Vagyonkezelő)		16 000	
51		Útfelújítási program (Kőbányai Vagyonkezelő)		40 500	
52		Felhalmozási feladatok tervezése (Kőbányai Vagyonkezelő)		77 000	
53		TÉR_KÖZ pályázathoz hőszigetelési és tetőszigetelési feladatok (Kőbányai Vagyonkezelő)		55 182	
54		Ó-hegy park központi részének felújítása		16 000	
55		Telek vásárlás (önrész)		85 725	
56		<i>Tartalékok</i>			
57		Bérlakások nyílászáró cseréjének tartaléka		10 000	
58		<i>Egyéb felhalmozási célú támogatások</i>			
59		Bajcsy Zsilinszky Kórház, mammográf készülék beszerzése		10 000	
60		KISE támogatása		7 000	
61		Ovi-foci Alapítvány támogatása		2 700	
62		Visszatérítendő lakás kölcsön nyújtása (Polgármesteri Hivatal munkáltatói jogkörében dolgozók)		7 000	
63		Baptista Szeretetszolgálat támogatása		6 000	
64		Igénybe vett maradvány		4 624 790	
65	Polgármesteri Hivatal		3 239	3 239	21 307
66	Működési kiadások	<i>Személyi juttatások és járulékok</i>			
67		áthúzódó		3 239	18 494
68		<i>Dologi kiadások</i>			
69	Felhalmozási kiadások				
70		Speciálisnyomtató beszerzése			2 813
71		Igénybe vett maradvány		3 239	
72	Kőrösi Csoma Sándor Kőbányai Kulturális Központ		2 294		
73	Működési kiadások	<i>Személyi juttatások és járulékok</i>			
74		áthúzódó		2 294	
75					
76		<i>Dologi kiadások</i>			
77		áthúzódó			
78		Igénybe vett maradvány		2 294	
80	Bárka Kőbányai Humánszolgáltató Központ		32 462		21 333
81					
82		OEP finanszírozás maradványa		22 337	
83		<i>Dologi kiadások</i>			
84		szállítói kötelezettség		10 097	
85		áthúzódó		28	
86		Emelt szintű közétkeztetés többlete			21 333
87		Igénybe vett maradvány		32 462	
88					
89	Gazdasági szervezettel rendelkező és a gazdasági szervezettel nem rendelkező költségvetési szerv	Igénybe vett maradvány		4 662 785	

Kőbányai Önkormányzat
gazdasági szervezettel nem rendelkező költségvetési szerv
2014. évi költségvetési maradványának felhasználása

1	2	3	4	5	6
	Megnevezés	2014. évi költségvetési maradvány	Felhasználás	Irányító szervi támogatás	Felhasználás
1	Kőbányai Egyesített Bölcsődék	7 779			
2	Működési kiadások	<i>Személyi juttatások és járulékok</i>			
3		felmentés, gyógypedagógiai pótlék		1 686	
4		áthúzódó		280	
5		<i>Dologi kiadások</i>			
6		áthúzódó		2 930	
6	Felhalmozási kiadás	Elektromos főzőasztal, ipari ventilációs hűtőgép, légbefúvásos elektromos sütő		2 883	
7	Igénybe vett maradvány		7 779		
8	Kőbányai Aprók Háza Óvoda	697			
9	Felhalmozási kiadás	Informatikai eszköz beszerzés		697	
10	Igénybe vett maradvány		697		
10	Kőbányai Bóbita Óvoda	622			
11	Működési kiadások	<i>Személyi juttatások és járulékok</i>			
12		Túlóra, helyettesítés		367	
13	Felhalmozási kiadások	Informatikai eszköz beszerzése		255	
13	Igénybe vett maradvány		622		
14	Kőbányai Csodafa Óvoda	543			
15	Működési kiadások	<i>Személyi juttatások és járulékok</i>			
16		Túlóra, helyettesítés		293	
16	Felhalmozási kiadás	Informatikai eszköz beszerzés		250	
17	Igénybe vett maradvány		543		
18	Kőbányai Csodapók Óvoda	420			
19	Működési kiadások	<i>Személyi juttatások és járulékok</i>			
19		Túlóra, helyettesítés		250	
20	Felhalmozási kiadás	Informatikai eszköz beszerzése		170	
21	Igénybe vett maradvány		420		
22	Kőbányai Csupa Csoda Óvoda	842			
22	Működési kiadások	<i>Személyi juttatások és járulékok</i>			
23		áthúzódó		15	
24		Túlóra, helyettesítés		401	
25	Felhalmozási kiadások	Informatikai eszköz beszerzés		441	
25	Igénybe vett maradvány		842		
26	Kőbányai Gépmadár Óvoda	223			
27	Felhalmozási kiadás	Informatikai eszköz beszerzés		223	
28	Igénybe vett maradvány		223		
28	Kőbányai Gesztenye Óvoda	718			
29	Működési kiadások	<i>Személyi juttatások és járulékok</i>			
30		Túlóra, helyettesítés		718	
31	Igénybe vett maradvány		718		
31	Kőbányai Gézengúz Óvoda	774			
32	Működési kiadások	<i>Személyi juttatások és járulékok</i>			
33		Túlóra, helyettesítés		774	
34	Igénybe vett maradvány		774		

Kőbányai Önkormányzat
gazdasági szervezettel nem rendelkező költségvetési szerv
2014. évi költségvetési maradványának felhasználása

34	Kőbányai Gyermek Ház Óvoda		480		
35	Működési kiadások	<i>Személyi juttatások és járulékok</i>			
36		Túlóra, helyettesítés		480	
37	Igénybe vett maradvány			480	
37	Kőbányai Gyöngyike Óvoda		453		
38	Működési kiadások	<i>Személyi juttatások és járulékok</i>			
39		Túlóra, helyettesítés		207	
40	Felhalmozási kiadások	Informatikai eszköz beszerzése		246	
40	Igénybe vett maradvány			453	
41	Kőbányai Hárslevelű Óvoda		6 209		
42	Működési kiadások	<i>Személyi juttatások és járulékok</i>			
43		Túlóra, helyettesítés		675	
44	Felhalmozási kiadások	Informatikai eszköz beszerzés		300	
44	Dologi kiadások	Lezárult pályázat pénzeszközének átvezetése költségvetési számlára		5 234	
45	Igénybe vett maradvány			6 209	
46	Kőbányai Kékvirág Óvoda		928		
47	Működési kiadások	<i>Személyi juttatások és járulékok</i>			
47		áthúzódó		127	
48		Túlóra, helyettesítés		341	
49	Felhalmozási kiadások	Ipari mosogatógép		460	
50	Igénybe vett maradvány			928	
50	Kőbányai Kincskereső Óvoda		579		1 368
51	Működési kiadások	<i>Személyi juttatások és járulékok</i>			
52		áthúzódó, jubileumi jutalom és járuléka		579	1368
53	Igénybe vett maradvány			579	
53	Kőbányai Kiskakas Óvoda		575		
54	Működési kiadások	<i>Személyi juttatások és járulékok</i>			
55		Túlóra, helyettesítés		175	
56	Felhalmozási kiadások	Kódos kapunyitó		120	
56		Informatikai eszköz beszerzés		280	
59	Igénybe vett maradvány			575	
59	Kőbányai Mászóka Óvoda		599		
60	Működési kiadások	<i>Személyi juttatások és járulékok</i>			
61		Túlóra, helyettesítés		279	
62	Felhalmozási kiadások	Informatikai eszköz beszerzés		320	
62	Igénybe vett maradvány			599	
63	Kőbányai Mocorgó Óvoda		2 405		
64	Működési kiadások	<i>Személyi juttatások és járulékok</i>			
65		áthúzódó		839	
67	Dologi kiadások	Lezárult pályázat pénzeszközének átvezetése költségvetési számlára		1 566	
68	Igénybe vett maradvány			2 405	
68	Kőbányai Rece-Fice Óvoda		3 161		
69	Működési kiadások	<i>Személyi juttatások és járulékok</i>			
70		Túlóra, helyettesítés		1 500	
71		<i>Dologi kiadások</i>			
71		Egyéb üzemeltetési, fenntartási és anyagbeszerzés kiadás		461	
72	Felhalmozási kiadások	Informatikai eszköz beszerzés, egyéb gép beszerzés		1 200	
75	Igénybe vett maradvány			3 161	

**Kőbányai Önkormányzat
gazdasági szervezettel nem rendelkező költségvetési szerv
2014. évi költségvetési maradványának felhasználása**

75	Kőbányai Zsivaj Óvoda		831		
76	Felhalmozási kiadások	Informatikai eszköz és egyéb gép beszerzés		370	
77	Dologi kiadások	Lezárult pályázat pénzeszközének átvezetése költségvetési számlára		461	
78	Igénybe vett maradvány			831	
78	Kőbányai Sportközpont		7 837		
79	Működési kiadások	<i>Személyi juttatások és járulékok</i>			
80		áthúzódó		26	
81	Finanszírozási kiadások	maradvány elvonása		7 811	
81	Igénybe vett maradvány			7 837	
82	Kőbányai Sportlétesítményeket Fenntartó Központ		1 980		
83	Finanszírozási kiadások	maradvány elvonása		1 980	
84	Igénybe vett maradvány			1 980	
84	Igénybe vett maradvány		38 655	38 655	
87	Az elvont maradvány a Kocsis Sándor Sportközpont tartalékába kerül			9 791	