



*Mi
utcánk*

OTTHONUNK
ÓBUDA
BÉKÁSMEGYER

ZÖLD FELMÉRÉS ÓBUDA-BÉKÁSMEGYER 2023

2023. július

1. Módszertan, összefoglaló

Módszertan

Kik?

Óbudai lakosok

N= 451 kitöltő. Adattisztítás után N= 359 fő maradt az adatbázisban.

A 359 válaszadó megoszlása:

- Nő: 67%; Férfi: 26%; 7% Nem kívánt válaszolni
- 18-29 éves: 6%; 30-39 éves: 20%; 40-49 éves: 24%;
50-64 éves: 22%; 65 év feletti: 28%

Mit?

Belső fejlesztésű kérdőív, Alchemer platformban programozva.

12 kérdés + 3 demográfiai kérdés

Mikor?

2023. július 18 – július 24 között

Összefoglaló - módszertan

- Az Óbuda-Békásmegyeri önkormányzat megbízásából készített felmérésünk 2023 július 18 és július 24 között 7 napig futott a Miutcánk felületein. Összesen 359 teljes választ gyűjtöttünk.
- A kérdőívnek két fő célja volt, a **kerületi zöld projektek ismertségének felmérése** valamint a kerületi lakosok **környezettudatosságának, az önkormányzat zöld programjaival való elégedettségének megismerése**, a felmérés végén az egyes zöld projektek leírásaira vezettük a kitöltőket, ezáltal még több kerületi lakos megismerhette azokat.

Összefoglaló – ismeretség, megítélés

- A felmérésben azt is vizsgáltuk, hogy a válaszadók mennyire ismerik az Óbuda-Békásmegyeri önkormányzat zöld kezdeményezéseit
 - A muskátli akciót az óbudai válaszadók **79%-a ismerte**
 - a kutyakaki zacskó akciót **60%-uk**
 - míg az esővízgyűjtő programot már csak **42%-uk**
 - a kedvezményes LED vásárlási lehetőséget **37%-uk**
 - a fenntartható városi farm programot pedig csak a válaszadók **8%-a!**
- Összeségében tanulság, hogy leginkább az akciókkal vannak tisztában a kerületi lakosok
- A kitöltők **46%-a**, azaz valamivel kevesebb, mint fele elégedett a kerület klíma-és természetvédelmi erőfeszítéseivel, tevékenységeivel.
- A válaszadók mindösszesen harmada hallott arról hogy a kerület elnyerte a legklímabarátabb önkormányzat címet

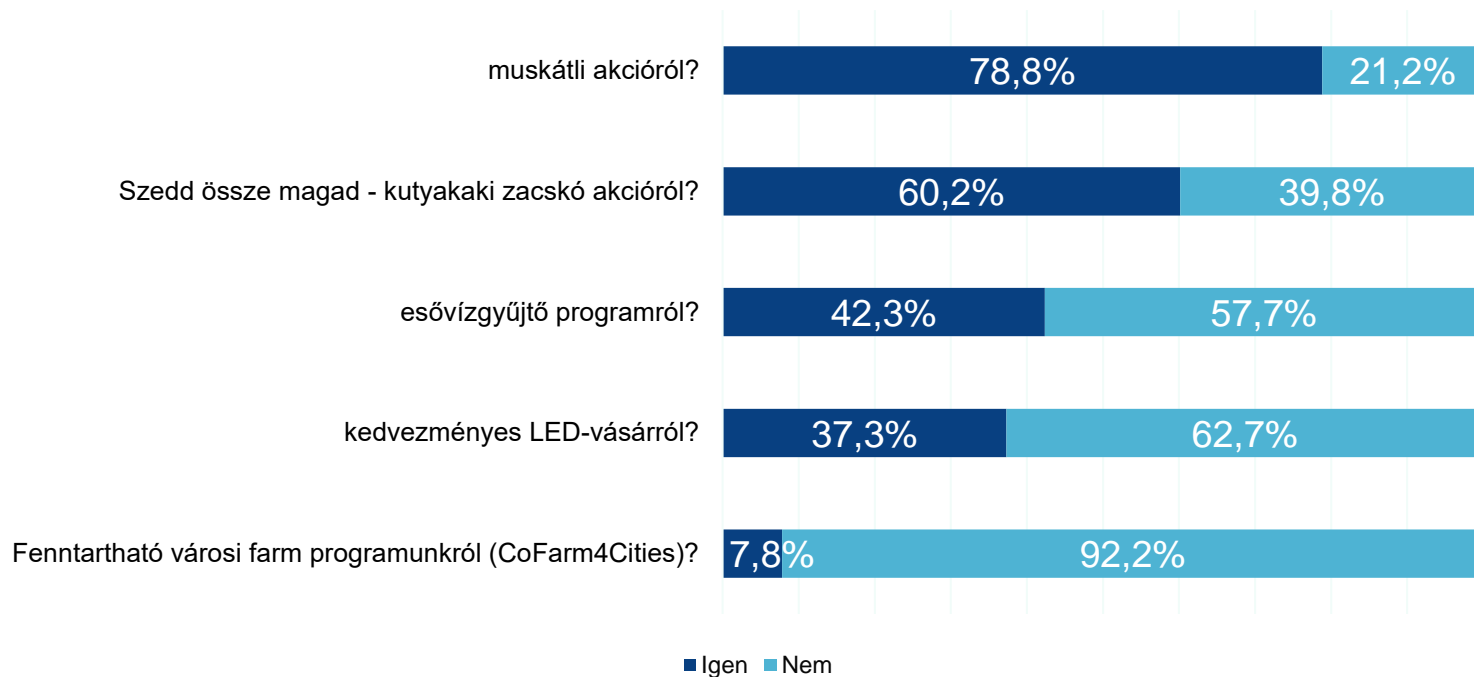
Összefoglaló – attitűd

- A felmérésben megvizsgáltuk, hogy a válaszadók hogyan viszonyulnak a klímavédelem kérdéséhez, milyen ügyeket tartanak fontosnak és kit tartanak felelősnek ennek megvalósulásáért.
- A kérdőívet kitöltők számára **nagyon fontos a klímavédelem kérdése** - átlagosan 8 és fél pontot adtak a klímavédelemre - és **igen tudatosnak is vallják magukat** - átlagosan 7,2 pontot adtak a tudatosságra - amely a kifejtendő válaszok részletességében és mélységében is megnyilvánult
- Aktív és tudatos idősebb (50+; 65+) korcsoportok figyelhetőek meg Óbuda-Békásmegyeri kerületi lakosok között, akik számára fontos a környezettudatosság és ezt várják is a kerület vezetésétől
- A kitöltők szerint a három legfontosabb ügy sorrendben: 1, **köztisztaság**, a 2, **közlekedés** és a 3, **közoktatás** kérdése
- A **fiatalok számára meghatározó a közlekedés** kérdése, minden más korosztálynál fontosabbnak ítélik meg
- A **környezetvédelem kollektív felelősség** a kitöltők szerint, ugyanakkor a férfiak ezt nagyobb arányban várják másoktól, mint a nők (kormánytól, kerulettől, társaiktól, EU-tól, fővárostól)
- A kerülettel szemben az idősek a legszigorúbbak, ők várják jobban a kerulettől a megoldást.

2. Ismeretség, elégedettség, egyéb észrevételek a válaszokból

A legtöbben a muskátli és a kutyakaki zacskó akciókról hallottak

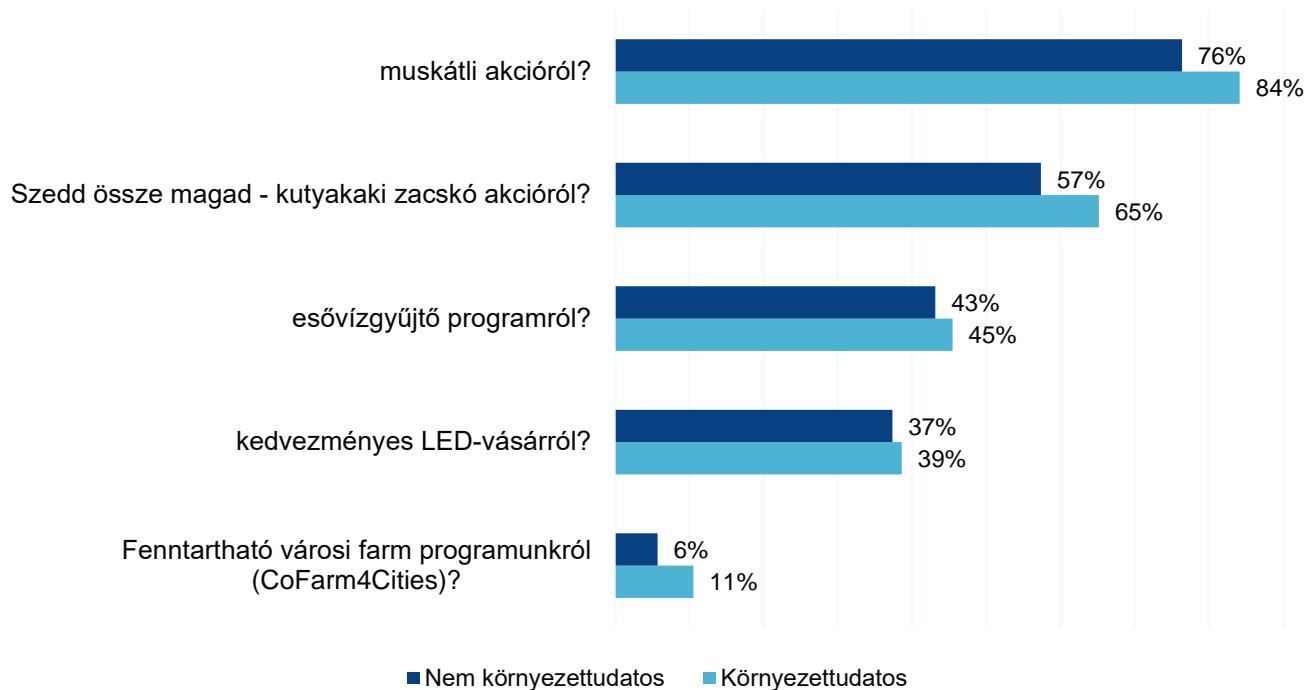
Hallottál már a....



Q1.-Q5 Hallottál már.... (Q1) az esővízgyűjtő programról?/ (Q2) muskátli akcióról?/ (Q3) kedvezményes LED-vásárról?/ (Q4) Szedd össze magad - kutyakaki zacskó akcióról?/ (Q5) Fenntartható városi farm programunkról (CoFarm4Cities)?

A környezettudatos válaszadók nagyobb arányban hallottak a kerület zöld kezdeményezéseiről

Hallottál már a...



Q1.-Q5 Hallottál már... (Q1) az esővízgyűjtő programról?/ (Q2) muskátli akcióról?/ (Q3) kedvezményes LED-vásárról?/ (Q4) Szedd össze magad - kutyakaki zacskó akcióról?/ (Q5) Fenntartható városi farm programunkról (CoFarm4Cities)?

Bázis: N=359, Környezettudatos n=132, Nem környezettudatos válaszadók száma=190. Környezettudatos minden olyan válaszadó, aki legalább 8-ast adott arra a kérdésre, hogy: Mennyire tartod magad környezettudatosnak?

A kerületi lakosoknak fontos a klímavédelem kérdése, környezettudatosnak tartják magukat, viszont közepesen elégedettek a kerület klímapolitikájával

Mennyire fontos/
Mennyire vagy...

Klímavédelem és változás fontossága

8,4

Környezettudatosság

7,2

Elégedettség

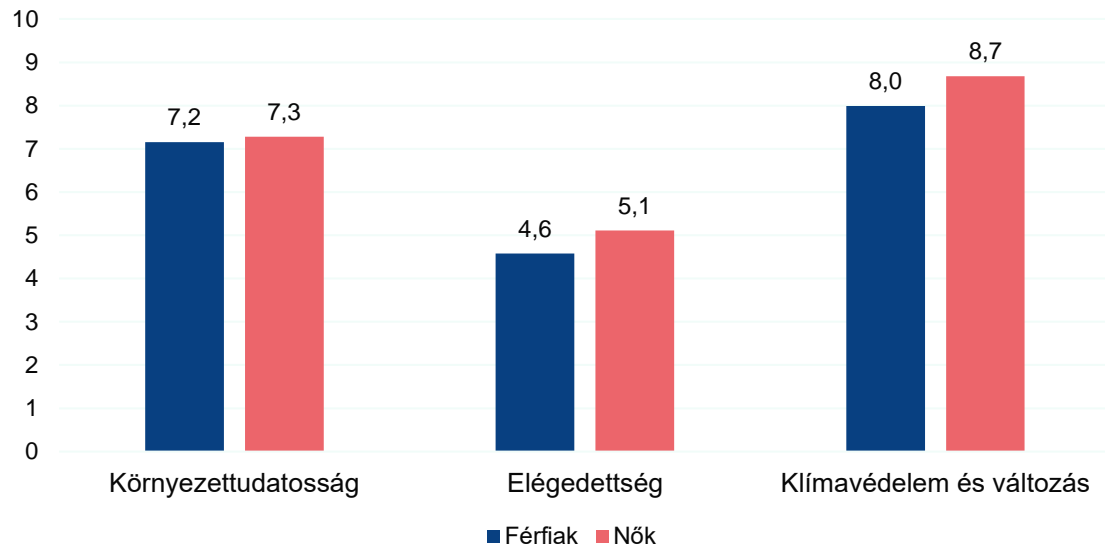
4,8

Q6-Q8 Mennyire.... (Q6) tartod magad környezettudatosnak? (Q7) vagy elégedet a kerület klíma-és természetvédelmi erőfeszítéseivel, tevékenységeivel? (Q8) fontos kérdés a klímavédelem, klímaváltozás?

Az ábrázolt értékek átlagos értékek, a 359 válasz alapján számolva.

Úgy tűnik a női válaszadóknak valamivel fontosabb a klímavédelem kérdése és elégedettebbek is egy picivel, ugyanakkor mind a nők mind a férfiak hasonlóan környezettudatosnak vallják magukat

Mennyire fontos/
Mennyire vagy...

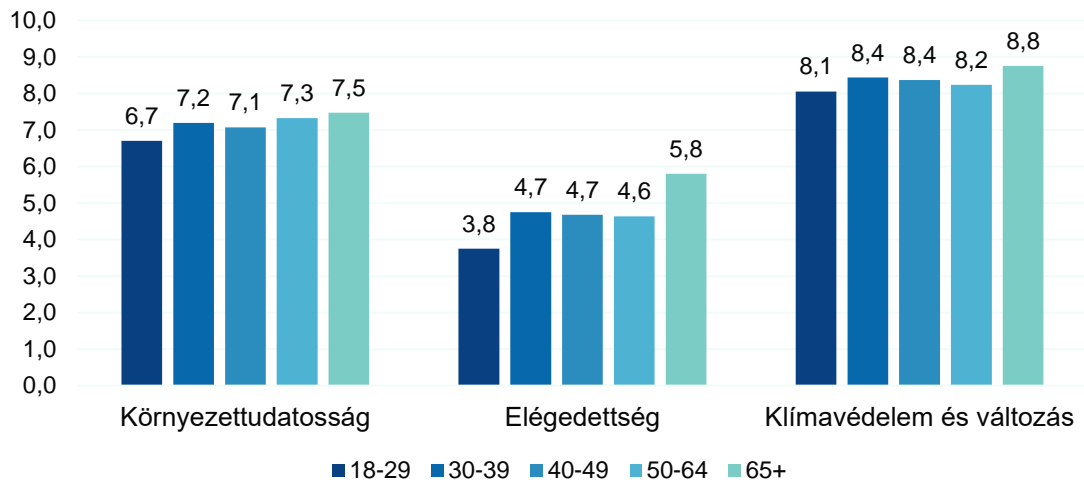


Q6-Q8 Mennyire.... (Q6) tartod magad környezettudatosnak? (Q7) vagy elégedet a terület klíma-és természetvédelmi erőfeszítéseivel, tevékenységeivel? (Q8) fontos kérdés a klímavédelem, klímaváltozás?

Az ábrázolt értékek átlagos értékek.

Leginkább az idős 65 év feletti kerületi lakosok mondják magukat elégedettnek a kerület klímaerőfeszítéseivel és vallják magukat környezettudatosnak, legkevésbé pedig a 18-29 év közöttiek elégedettek.

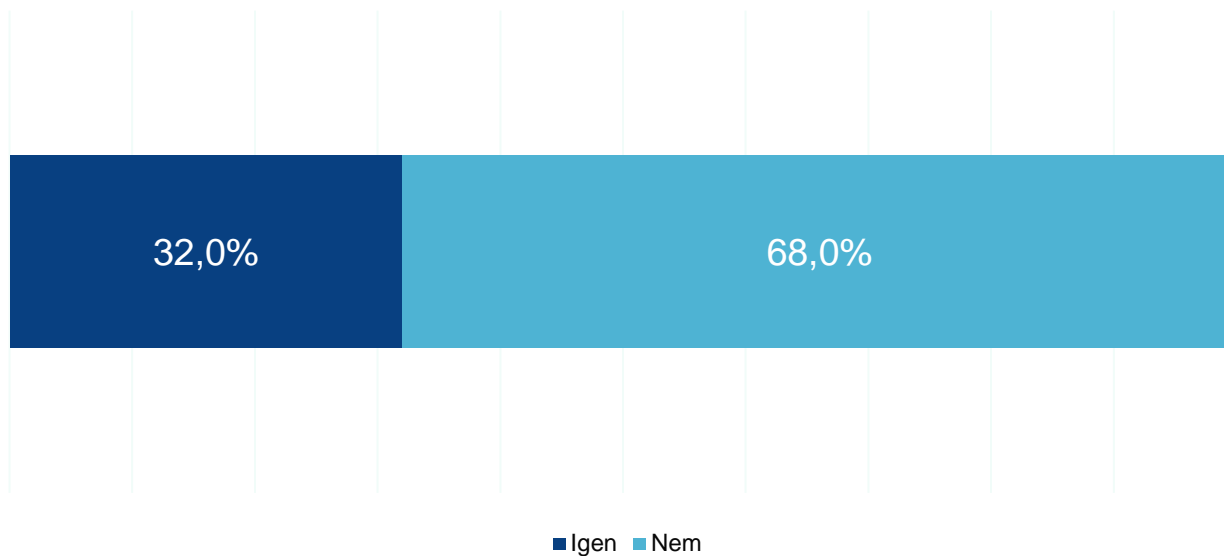
Mennyire fontos/
Mennyire vagy...



Q6-Q8 Mennyire.... (Q6) tartod magad környezettudatosnak? (Q7) vagy elégedet a kerület klíma-és természetvédelmi erőfeszítéseivel, tevékenységeivel? (Q8) fontos kérdés a klímavédelem, klímaváltozás?

Az ábrázolt értékek átlagos értékek.

Az összes válaszadó mindösszesen harmada hallott arról hogy a kerület elnyerte a legklímabarátabb önkormányzat címet.

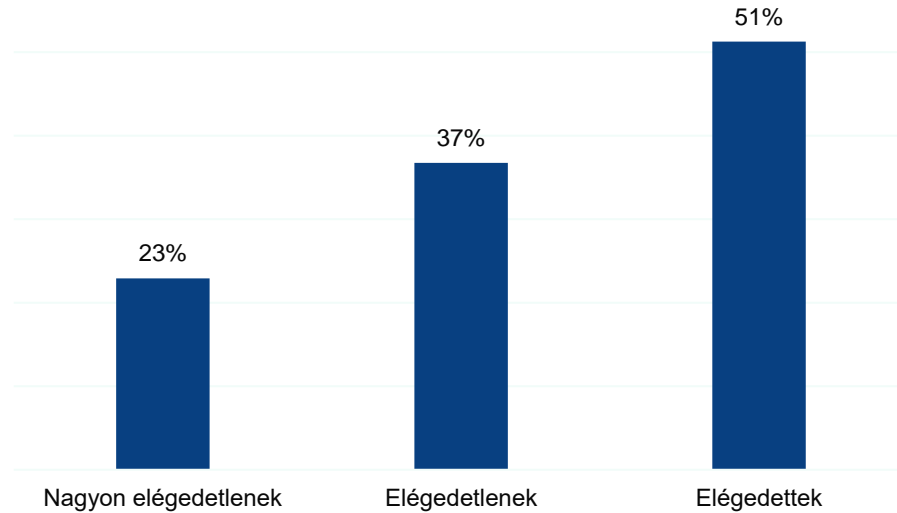


Q9: Tudtat, hogy a III. kerület elnyerte a legklímabarátabb önkormányzat címét?

Bázis: N=359

Minél elégedettebb valaki a kerület klímapolitikájával, annál nagyobb arányban hallott arról, hogy a kerület elnyerte a legklímabarátabb kerület címet.

A klímabarát kerület címről hallottak aránya az önkormányzat zöldprojektjeivel való elégedettség függvényében: *(az ok-okzati összefüggés irányának egyértelmű megállapítása bővebb kutatást igényel)*

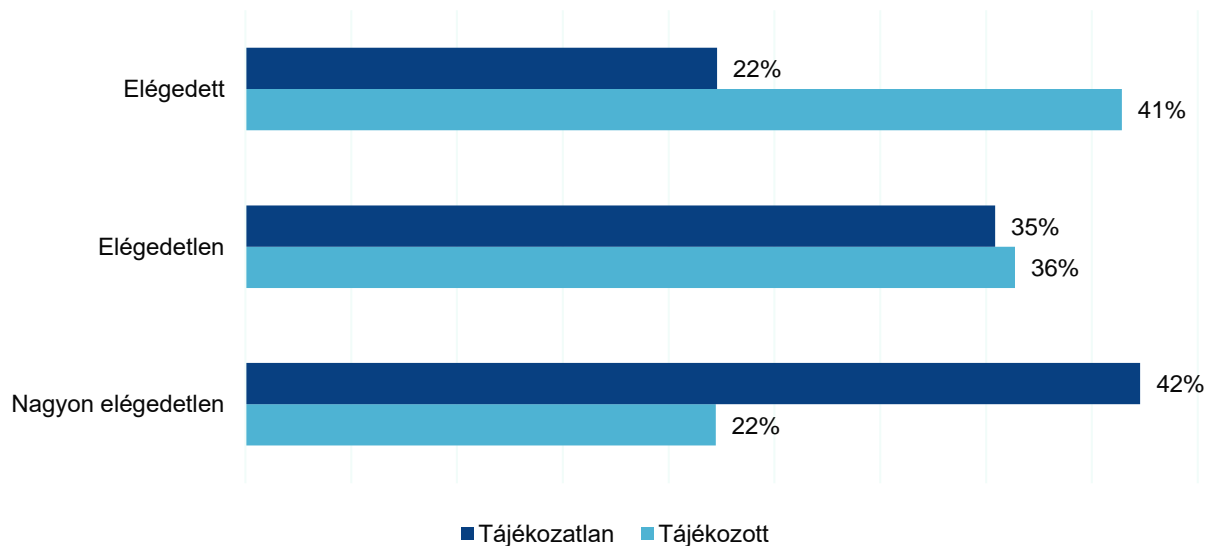


Q9: Tudta, hogy a III. kerület elnyerte a legklímabarátabb önkormányzat címét?

Bázis: N=359, Elégedettek n=80, Elégedetlenek n=98, Nagyon elégedetlen válaszadók száma=96. Elégedett az aki, legalább 7-est adott arra a kérdésre, hogy: Mennyire vagy elégedet a kerület klíma- és természetvédelmi erőfeszítéseivel, tevékenységeivel?, Elégedetlen aki erre 4-6 közötti pontot adott és Nagyon elégedetlen aki 3, vagy kevesebb pontot a tízfokú skálán.

Azok a válaszadók akik tájékozottabbak, nagyobb arányban elégedettek a kerület klímapolitikájával, míg azok, akik tájékozatlanok, nagyobb arányban nagyon elégedetlenek.

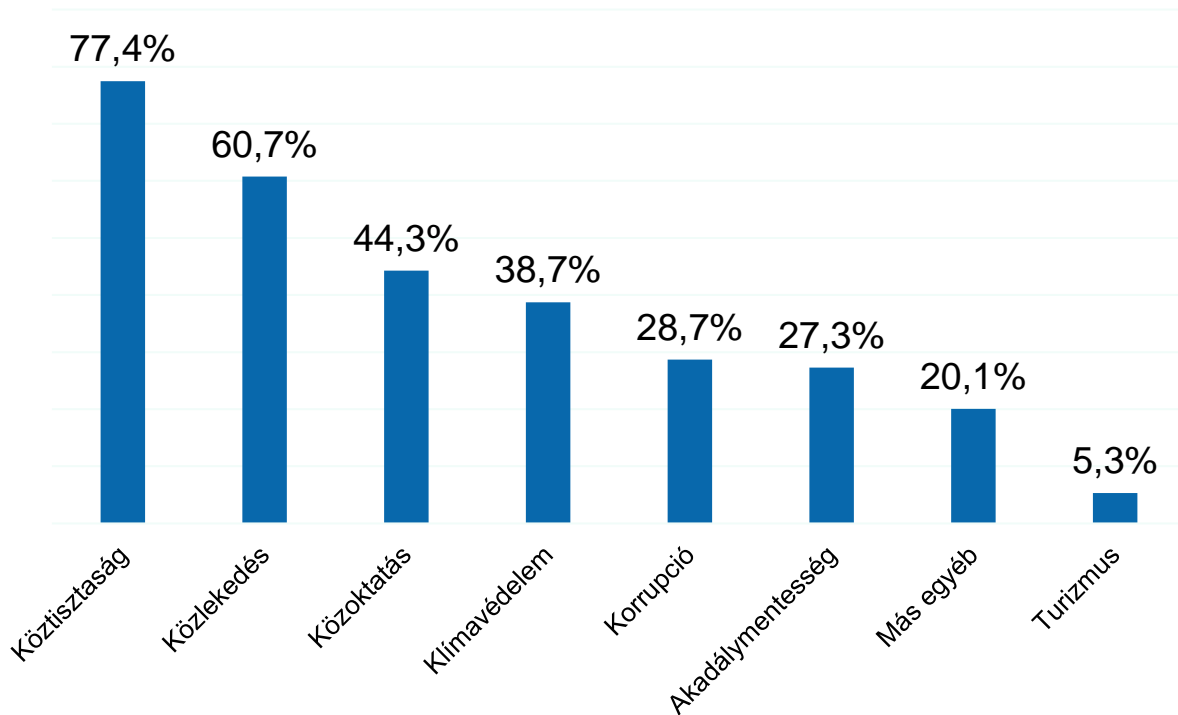
Szignifikáns pozitív korreláció van a tájékozottság mértéke és az elégedettség között.



Q9: Tudta, hogy a III. kerület elnyerte a legklímabarátabb önkormányzat címét?

Bázis: N=359, Tájékozott az a válaszadó, aki hallott róla, hogy Óbuda-Békásmegyeri önkormányzat elnyerte a legklímabarátább címet, és Tájékozatlan az aki úgy válaszolt, hogy nem hallott róla.
Tájékozott n=99, Tájékozatlan válaszadók száma=175.

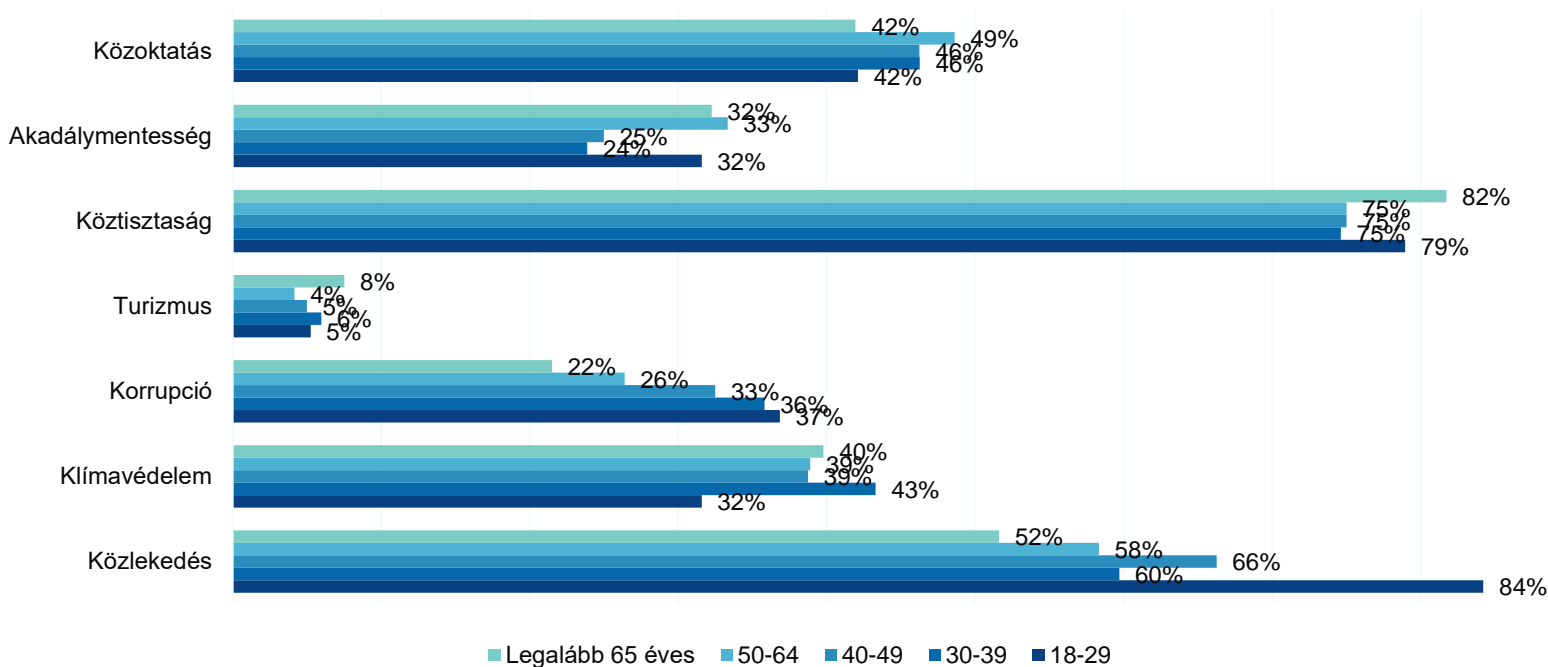
A kerületiek számára kiemelkedően fontos a Köztisztaság és a Közlekedés kérdése, ezt követi a Közoktatás és Klímavédelem kérdése



Q10: Az alábbiak közül mely ügyekkel kell többet foglalkozni a kerületben?
(Jelöld meg a három legfontosabbat!)

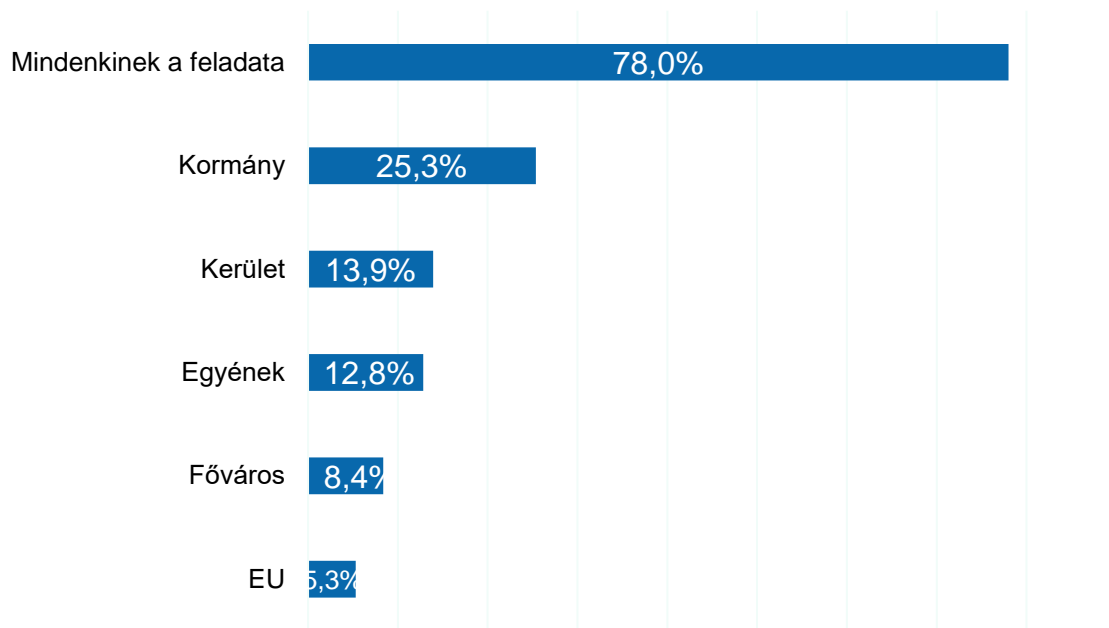
Bázis: N=359

Fiatalok számára a közlekedés kiemelkedően fontos ügy. Az idősebb korosztályok számára a köztisztaság, közoktatás és az akadálymentesség fontosabb, mint más korosztályoknak.



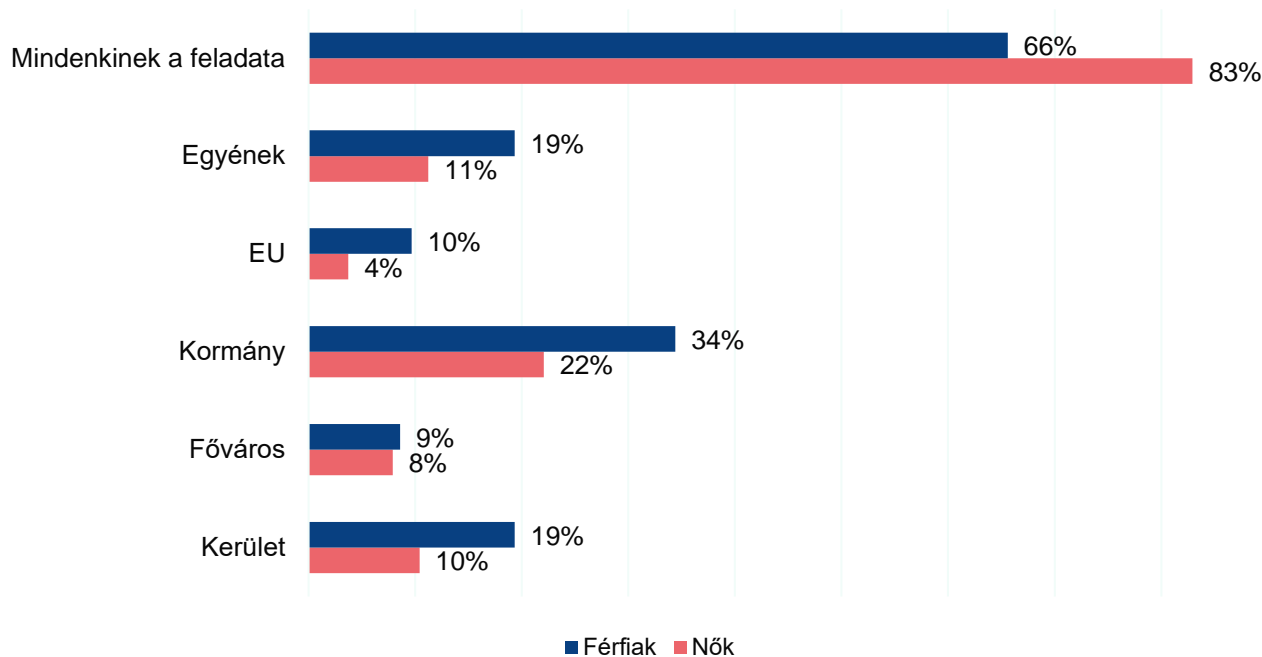
Q10: Az alábbiak közül mely ügyekkel kell többet foglalkozni a kerületben?
(Jelöld meg a három legfontosabbat!)

A kitöltők több, mint háromnegyede szerint a környezetvédelem mindenkinek a feladata



Q11: Szerinted elsődlegesen kinek a feladata a környezetvédelem?

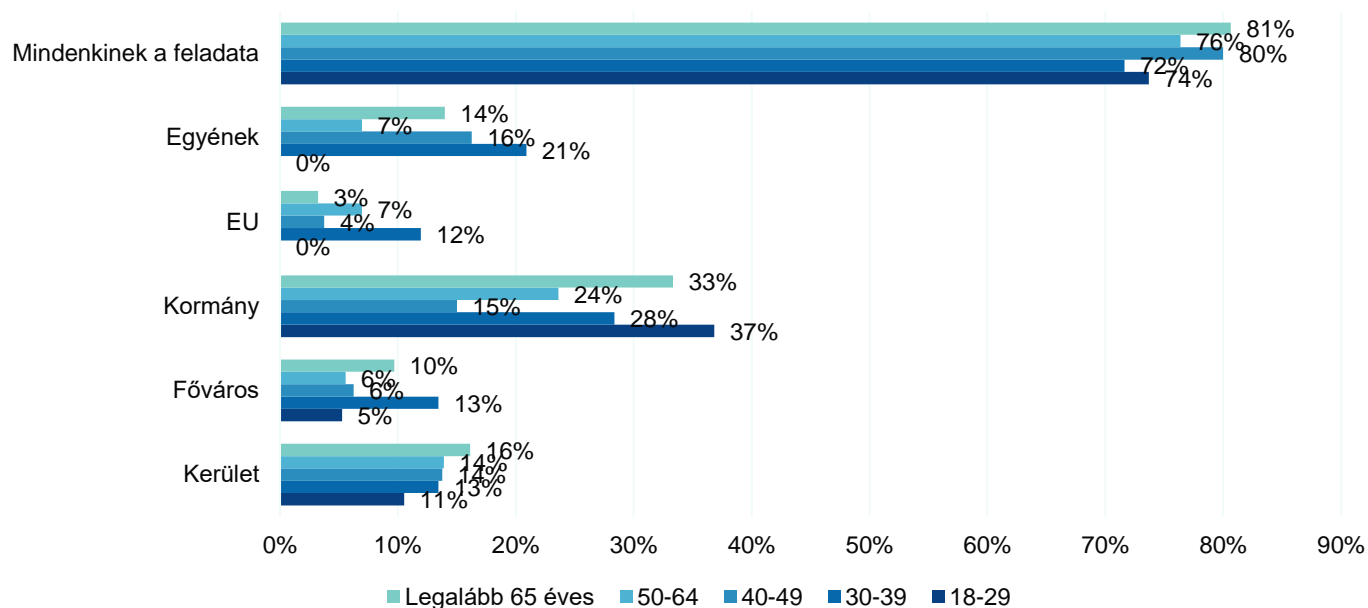
A kitöltő férfiak inkább mások felelőségének gondolják a környezetvédelmet, míg a női kitöltők sokkal inkább kollektív felelőségként fogják fel



Q11: Szerinted elsődlegesen kinek a feladata a környezetvédelem?

Bázis: N=359

A kitöltők között a legidősebb és a legfiatalabb korcsoportok gondolják a környezetvédelmet erősebben a kormány felelősségének, a fiatalabb generációk (18-39) várják a legnagyobb mértékben a társaiktól (egyének). A kerülettel kapcsolatban az idősek a legszigorúbbak.



Q11: Szerinted elsődlegesen kinek a feladata a környezetvédelem?

A szabadszavas válaszokból a főbb témák, amik többször felfedezhetők:

Zöldfelületek megőrzése és növelése: Kifejezetten sok válaszadó említette a fák ültetését és a zöldfelületek növelését. A kitöltők ezek alapján elkötelezettek a zöldfelületek megőrzése és növelése iránt, pár javaslat: faültetés, függőleges betonfelületek zöldítése, vízfelület növelése, virágos rétek, természetes árnyékolók telepítése.

Közlekedési fejlesztések és fenntartható közlekedés: Több válaszadó is említést tett a fenntartható közlekedés kialakítására. Sokszor jelent meg az autós forgalom csökkentése, a tömeg- és a kerékpárosközlekedés fejlesztése és támogatása mellett. Ehhez pár javaslatot is megfogalmaztak kitöltőink, pl: több bicikliút és Bubi állomás, elektromos töltőállomások, munkabajárás alternatív eszközökkel (elektromos roller támogatása).

Energiahatékonyság és megújuló energia felhasználása: A válaszok között megjelent az energiahatékonyság szempontja is. Sok említés kerül a panel- és lakóépületek energiatudatos felújítására (kifejezett hangsúllyal a fűtőkorszerűsítésre), a napenergia hasznosítására napelemek és napkollektorok segítségével.

Hulladékkezelés és fenntartható életmód: A válaszadók szeretnék, ha az önkormányzat támogatná a zöldhulladék gyűjtését és a komposztálást. Ehhez több tároló kihelyezésére lenne szükség a kitöltők szerint, tovább a csomagolásmentes vásárlási lehetőségek (pl. újratöltés) támogatására megfizethető árban. A válaszok között megjelent továbbá a petpalackok visszaváltásának támogatása, továbbá a fenntartható vízhasználat (pl. esővízgyűjtés és hasznosítás) ösztönzése.

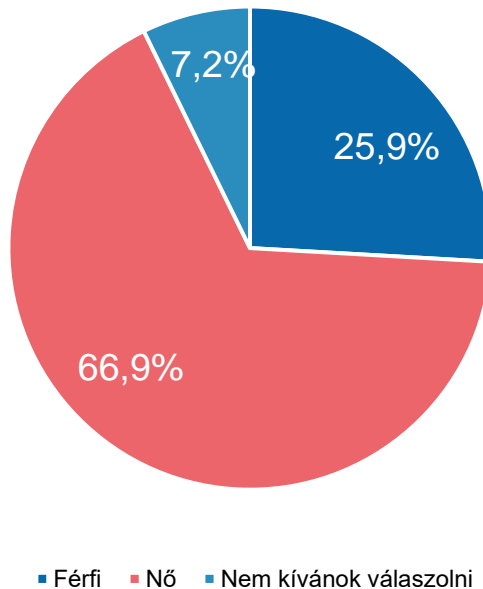
Környezettudatosság és oktatás: A válaszadók fontosnak vélik a környezettudatosság már iskolában való népszerűsítését különböző oktatási programok által. Sok válaszban megnyilvánult az információ és az edukáció kulcsszerepe a zöld kezdeményezésekről.

További javaslatok: Pár további említést kiemelve, megjelenik még a közösségi kertek és komposztálás gondolata (Zab utcai komposztáló), a rakpartok időszakos lezárása, az üresen álló épületek hasznosítása (zöld céllal), a szemétszedős akciók támogatása, a kertészkedés támogatása a közterületeken, locsolórendszerek kialakítása (esővíz, hűtés funkció a légkondik helyett), továbbá normál WCK telepítése a Római parton is.

3. Demográfiai adatok

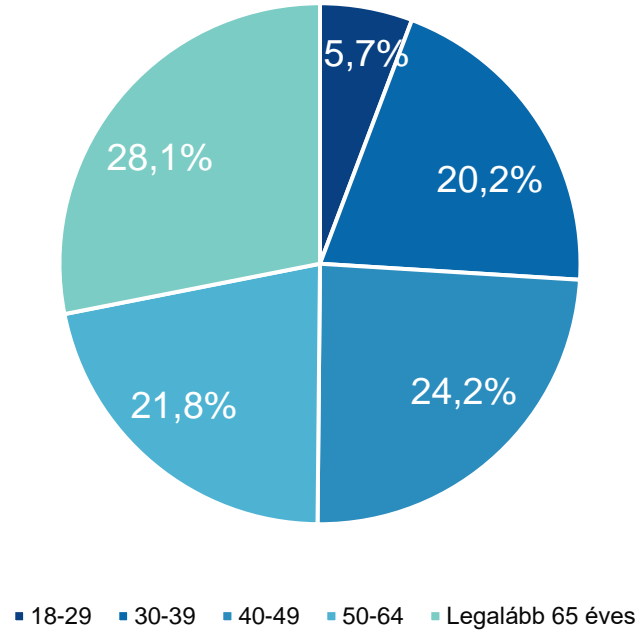
Az összes válaszadó férfi-nő megoszlása 26%-67%

Válaszadók között a nők felülreprezentáltak, ez egy következő kutatásban a kerületi demográfiai adatok alapján súlyozható.



Q9. Nemed?

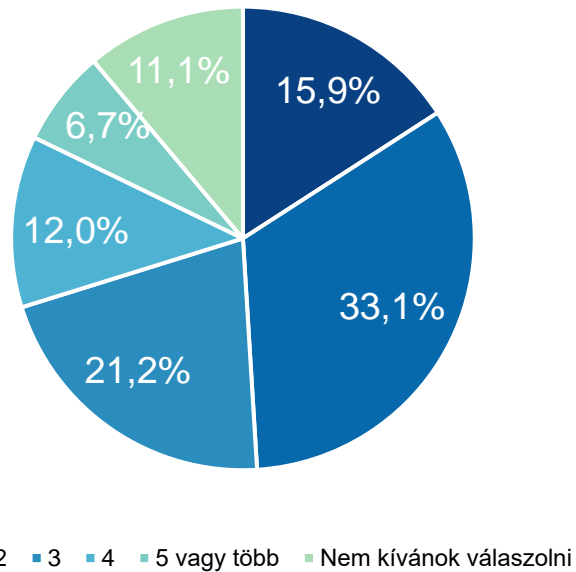
A kérdőívben részt vevők átlagéletkora 52 év, korcsoportonkénti eloszlása:



Q10. Melyik évben született?

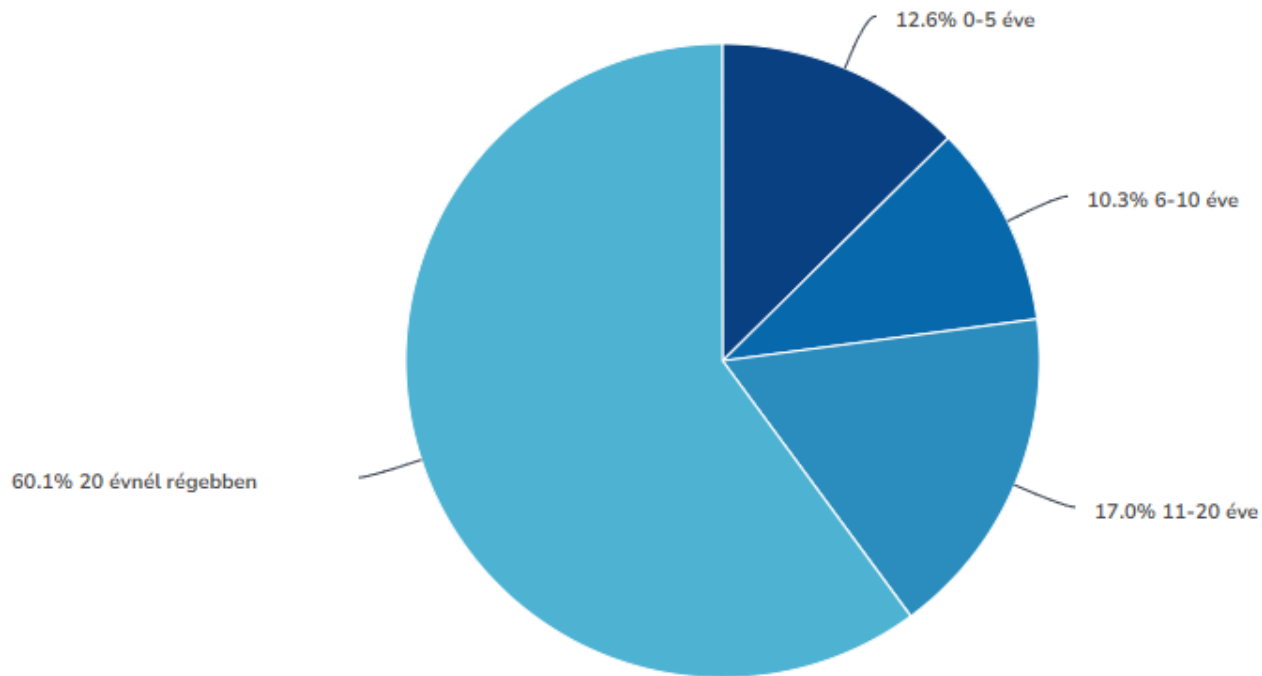
A válaszadók fele él egyedül vagy másodmagával egy háztartásban

Az egy háztartásban élők száma:



Q11. Összesen hányan éltek egy háztartásban?

**A válaszadók 60%-a 20 évnél is régebben él már a kerületben.
Nyolcada friss óbudai - 5 éven belül költözött a kerületbe).**



Q11. Mióta él a III. Kerületben?

Bázis: N=358

Egy európai város, kerület csak tájékozott,
egymást támogató, közösségekkel képzelhető el
2023-ban.

A Mi utcánkban ehhez értünk.

Köszönjük a figyelmet!

miutcank.hu - info@miutcank.hu

III. kerületi önkormányzat megbízásából 2023 július

*Mi
utcánk*