

*Mi
utcánk*

OTTHONUNK
ÓBUDA
BÉKÁSMEGYER

KÖZÖSSÉGI KÖLTSÉGVETÉS
ÓBUDA-BÉKÁSMEGYER 2023
felmérés
2023. május

1. Módszertan, összefoglaló

Módszertan

Kik?

Óbudai lakosok

N=424 kitöltő. Adattisztítás után N=420 fő maradt az adatbázisban.

A 420 válaszadó megoszlása:

- Nő: 57%, Férfi: 38%
- 18-29 éves: 7%, 30-39 éves: 13%, 40-49 éves: 17%,
50-59 éves: 11% legalább 60 éves: 51%

Mit?

Belső fejlesztésű kérdőív, Alchemer platformban programozva.

8 kérdés + 3 demográfiai kérdés

Mikor?

2023. május 19 – május 31 között

Összefoglaló – ismertség, megítélés

- Az Óbuda-Békásmegyeri önkormányzat megbízásából készített felmérésünk 2022 május 19 és május 31 között 12 napig futott a Miutcánk felületein. Összesen 420 megtisztított választ gyűjtöttünk.
- A kérdőívnek két fő célja volt, a **kerületiek** Közösségi Költségvetés 2023-ról (KK) alkotott **véleményének megismerése** valamint a **KK ismertebbé tétele**, ezáltal a lakossági aktivitás növelése
- A felmérésben azt vizsgáltuk, hogy mekkora volt az idei KK **ismertsége**, hogy mennyire tartják **jó ötletnek**, milyen csatornákon értesültek a felmérésről mennyire aktívan vesznek részt és mennyire ismerik a KK működését részleteiben.
- A Közösségi Költségvetést az óbudai válaszadók **67%-a ismerte**
 - Akik nem hallottak a Közösségi Költségvetésről, azokat egy ismertető oldalra vezettük
- **87% szerint jó ötlet** a KK és a lakók csak 6%-ának nem tetszik (7% számára közömbös)
- Akik hallottak már a Közösségi Költségvetésről, azoknak **56%-a a Facebookról** értesült róla, **49% az Óbuda újságban** találkozott, **38% az obuda.hu** oldalon **29% utcai plakátokon** is találkozott vele. **12%- az ismerőseitől** hallotta és **4% látta a Miutcánkon**.

Összefoglaló – részvételi szándék, részletek

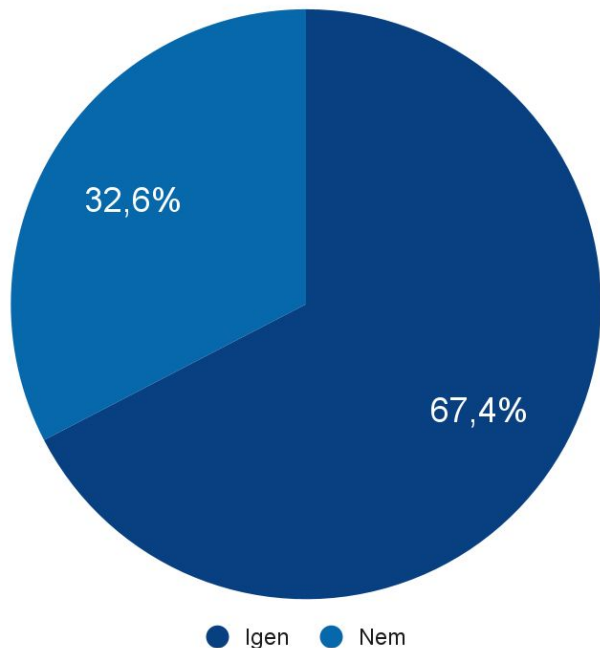
- A lakók **1/3-a adta le szavazatát**, 71% saját elmondása szerint tervezi hogy szavazni fog.
- Elmondásuk szerint az óbudaiak **48%-a szavazott tavaly**
- Ezek a számok összevetve a valós részvételi adatokkal azt jelzik, hogy a lakók a szavazásban részvételt jó és önmaguktól elvárt viselkedés formának tartják. A kerületiek a Közösségi Költségvetésre szeretnének szavazni. Annak oka, hogy végül miért kevesebben szavaznak, felmérésünkből nem derül ki.

- **33% tudta, hogy idén már 4. alkalommal** írta ki az önkormányzat a közösségi költségvetést a többség (54%) úgy tudta hogy ez még csak a második alkalom.
- **42% tudta, hogy 10 projekt** fog idén is megvalósulni, a többség, 58% szerint 3 vagy kevesebb projekt fog megvalósulni.
- Ezek és a szabadszavas válaszok alapján a korábbi évek megvalósult projektjei nem jutottak el elég széles körben a lakókhoz, azok kommunikációját érdemes fejleszteni.

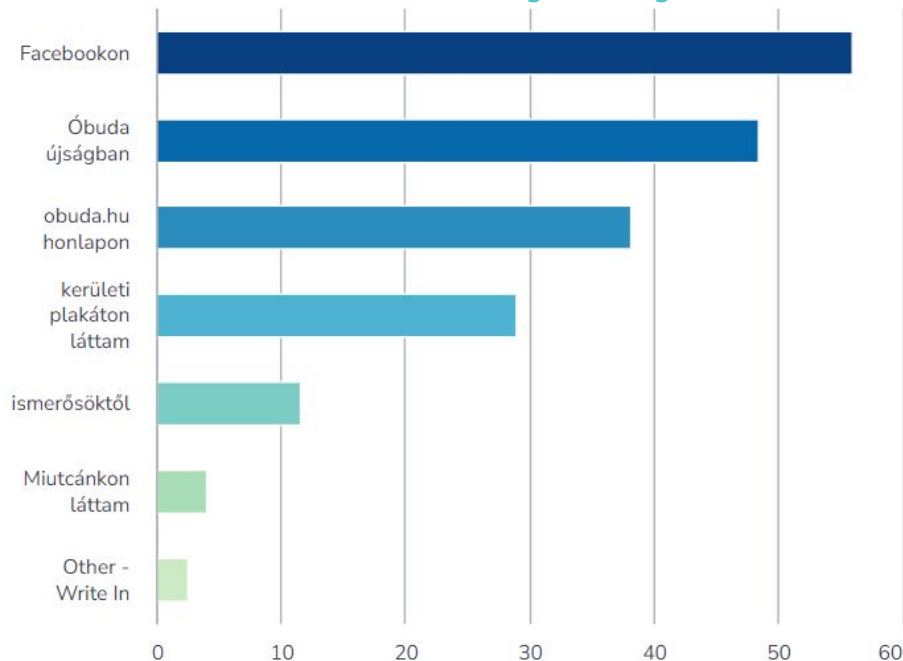
2. Ismeretség, elégedettség, egyéb észrevételek a válaszokból

A válaszadók 67,4%-a hallott már a Közösségi Költségvetésről. Jellemzően Facebookról és a helyi újság online és print verziójából értesültek róla.

Hallottál már a Közösségi Költségvetésről?



Honnan értesültél a Közösségi Költségvetésről?



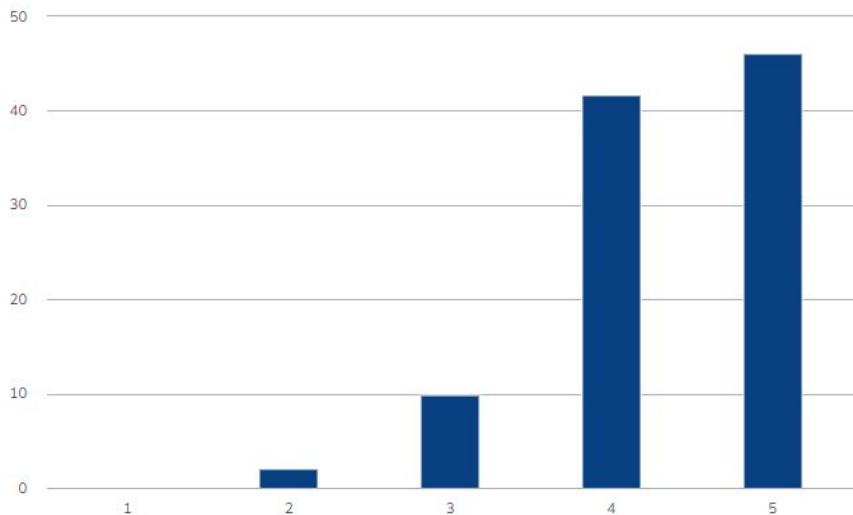
Q1. Hallottál már a Közösségi Költségvetésről?

Q6. Honnan hallottál róla?

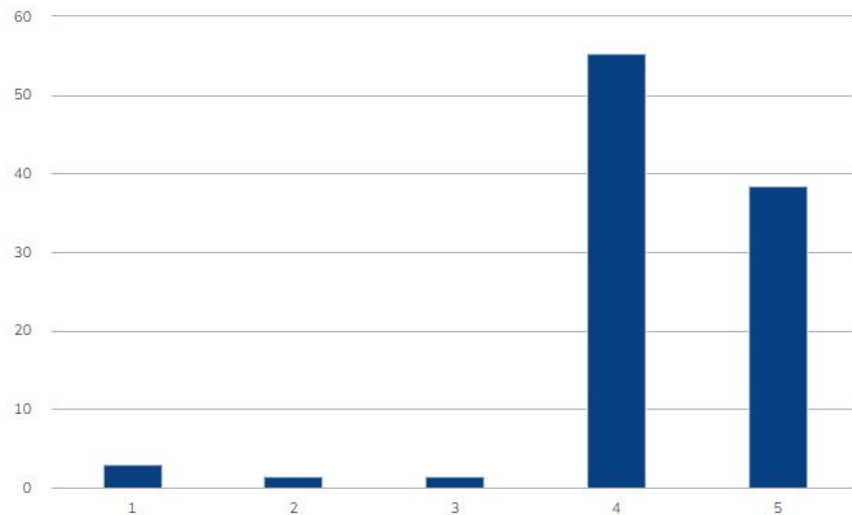
Bázis: N=420

87% szerint jó ötlet a Közösségi Költségvetés és csak 6% szerint rossz ötlet

A nők még lelkesebbek a KK-sel kapcsolatban



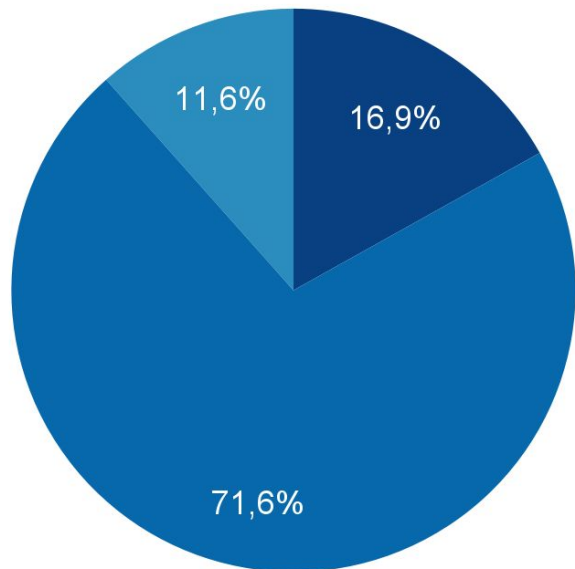
A férfiak mértéktartóbban nyilatkoztak az ötletről, ezzel együtt szinte mind jó ötletnek tartják



Q3. Szerinted mennyire jó ötlet az közösségi költségvetés?
Bázis: N=198

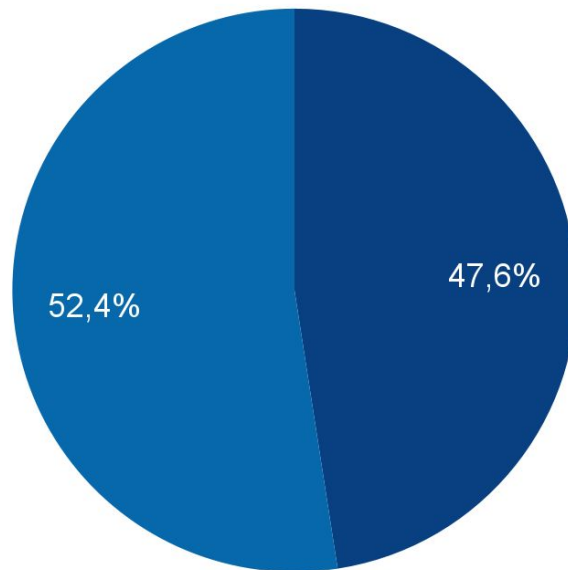
17% már szavazott a Községi Költségvetésre idén, további 72% saját bevallása szerint tervezi, hogy még szavazni fog.

A válaszadók alig 12% zárkózik el a szavazástól.



● Igen ● Még nem, de fogok ● Nem is tervezem

A válaszadók közel fele szavazott tavaly



● Igen ● Nem

A szabadszavas válaszokból néhány főbb téma, ami többször felfedezhető a válaszok alapján:

Térkép és Körzethatárok: Több válaszadó is nehezen tudja eldönteni, melyik cím melyik körzetben található, ezt a problémát a körzethatárokat mutató térkép nagyobb méretével, valamint egy cím szerinti kereső funkcióval javasolják megoldani.

Területi Egyenlőtlenségek: Néhányan úgy érzik, hogy a fejlesztések területileg egyenlőtlenül oszlanak meg, mely probléma különösen a hegyi részen élőket és bizonyos utcák lakosait érint. Az egyenlőtlenségek megoldása, a források igazságosabb elosztása és a fejlesztések kiegyensúlyozottabb megvalósítása elengedhetetlen a lakók elégedettségének növelése érdekében.

Közösségi élet és kulturális létesítmények: A válaszok között megjelent az a gondolat is, hogy a kulturális létesítmények jobb támogatása elősegítené a közösségi életet és a kulturális tevékenységeket.

Kommunikáció és Átláthatóság: A válaszadók szeretnék, ha az önkormányzat jobban kommunikálna a már elfogadott, megvalósult projektek végrehajtásáról. Ezt a bizalom és átláthatóság szempontjából is fontosnak tartják.

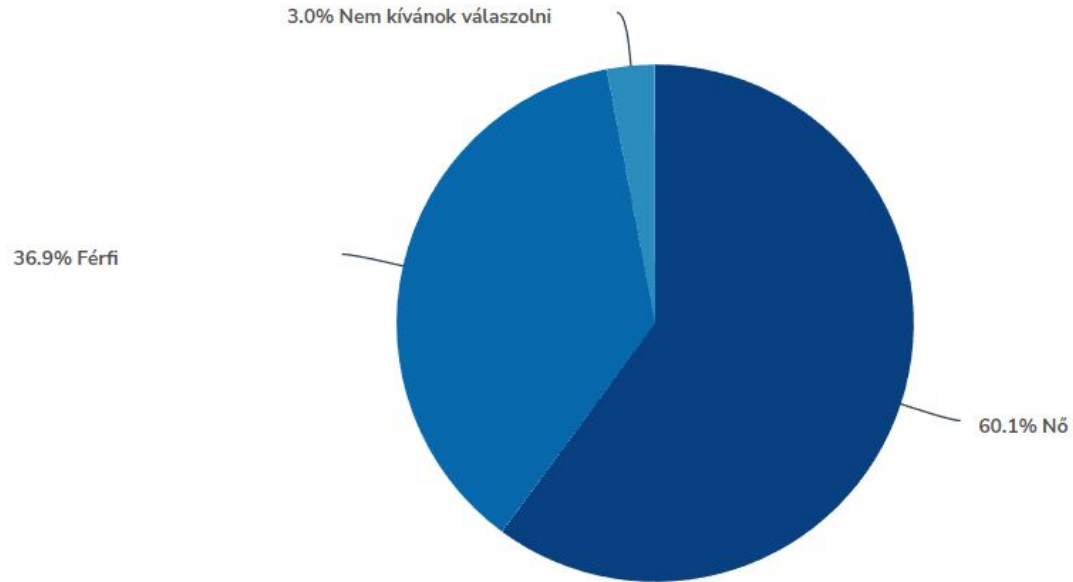
Karbantartás: A válaszadóknak fontos a zöld területek és parkok karbantartására. Ezzel összefüggésben több javaslat érkezett a környezet tisztaságának megőrzésére, több szemetes kuka és kutyakaki gyűjtő felállítására, valamint a növényzet és fák védelmére.

A Közösségi Költségvetés Kritikája: Többen kritikusan nyilatkoznak a közösségi költségvetésről. Az emberek úgy érzik, hogy a szavazások gyakran irreleváns vagy alapvető fejlesztésekre vonatkoznak, és szeretnék, ha nagyobb figyelmet fordítanának a szerintük lényeges tervekre és projektekre.

3. Demográfiai adatok

Az összes válaszadó férfi-nő megoszlása 38%-62%

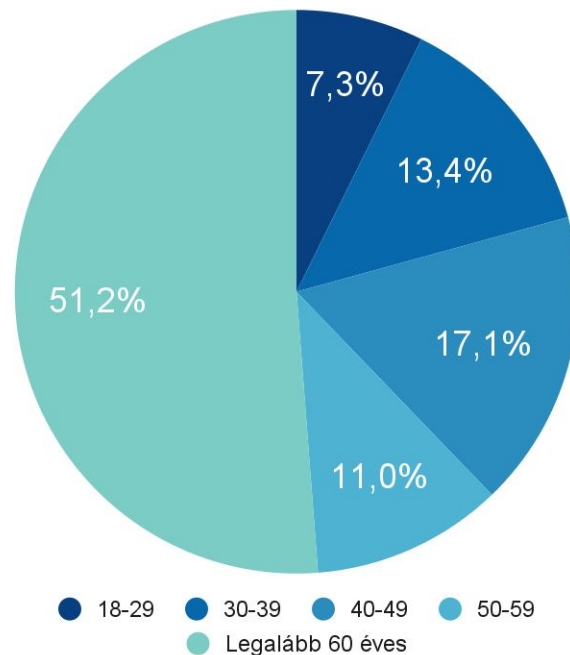
Válaszadók nemi eloszlása



Q9. Nemed?

Bázis: N=195

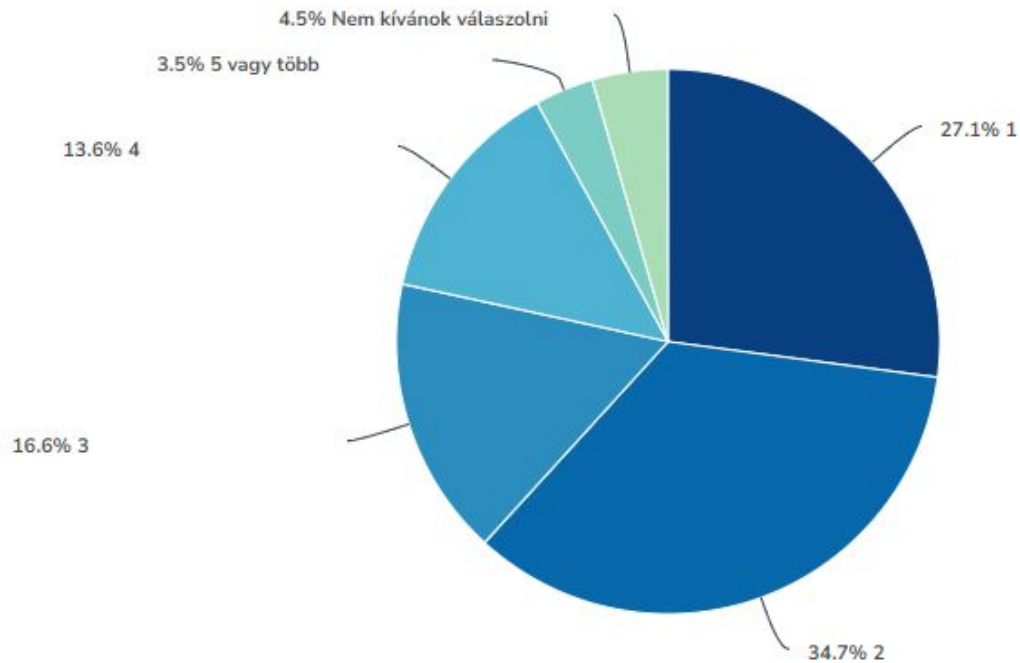
Akik hallottak a Közösségi Költségvetésről, azok átlagéletkora 57 év, korcsoportonkénti eloszlása:



Q10. Melyik évben született?

A válaszadók több, mint 60%-a egyedül vagy másodmagával él egy háztartásban

Háztartás mérete az ott lakók száma alapján



Q11. Összesen hányan éltek egy háztartásban?

Bázis: N=199

Tájékoztató azoknak, akik nem hallottak a Közösségi Költségvetésről

Óbuda - Közösségi költségvetés 2023

A mi otthonunk, a mi döntésünk

KÖZÖSSÉGI KÖLTSÉGVETÉS ÓBUDA-BÉKÁSMEGYER 2023

Az idei már a negyedik Közösségi Költségvetés a harmadik kerületben. Idén rekordszámú javaslat érkezett be, amelyeket szakembereink feldolgoztak és rendszereztek. A szavazólapra körzetenként 3-3 javaslat került, azok, amelyek a legnépszerűbbek és a megvalósítási szempontoknak leginkább megfelelőek voltak.

Most Önökön a sor. Szavazatukkal 100 millió forint sorsáról dönthetnek, körzetenként tehát 10 millió forintos fejlesztésre lesz lehetőség.

A szavazás menete

Szavazni május 1. és június 1. között van lehetőség.

A szavazataikat ebben az évben is leadhatják online és papíralapon is.

Online a [szavazok](#) gombra kattintva a dedikált óbudai közösségiköltségvetés oldalon.

Papíron a kerületszerte kihelyezett szavazóládákban:

- az Esernyős kávézóban
- Óbuda-Békásmegyer Polgármesteri Hivatal portáján és ügyfélszolgálati irodájában
- az ÓSZSZI idősklubjában
- az óbudai óvodákban és bölcsődékben

Egy európai város, kerület csak tájékozott, egymást támogató, közösségekkel képzelhető el 2023-ban. A Miutcánkban ehhez értünk.

Köszönjük a figyelmet!

miutcank.hu - info@miutcank.hu

III. kerületi önkormányzat megbízásából 2023 május

*Mi
utcánk*