

KANTAR

Budapest XXII. kerület

**Helyi véleményklíma,
konjunktúra, média**

2021. április-május

A Kantar Hungary Kft. közvélemény-kutatást végzett a XXII. kerületben élő lakosság körében 2021. április 24. és 29. között, amelynek során 500 véletlenszerűen kiválasztott felnőttkorú, XXII. kerületi lakost kérdezett meg CATI-módszerrel. Az adott mintaméret mellett a hibahatár plusz-mínusz 4,4 százalékpont.

Vezetői összefoglaló

- A kutatás elsősorban a kerületi lakosság helyi médiával kapcsolatos attitűdjeit vizsgálta, továbbá a fő témát megelőző, bevezető szakaszban a helyi konjunktúraérzettel kapcsolatos témákra kérdeztünk rá
- A konjunktúra érzetet vizsgáló kérdésblokk három szinten térképezte fel a lakosság közérzetét: országos, fővárosi és kerületi szinten. Alaphelyzetben minél inkább közelítünk a makrokörnyezet irányából a mikrokörnyezet felé, a lakosság egyre pozitívabb értékelést szokott adni. Ez a „normális” állapot, azaz, hogy nincs olyan helyi, társadalmi/hangulati feszültség, ami rányomná a bélyegét a helyi ügyekkel, közügyekkel kapcsolatos attitűdökre. A XXII. kerületi eredmények arra világítanak rá, hogy a helyi lakosság mind az ország, mind a főváros ügyeinek menetével, irányával kapcsolatban megosztott, de inkább kedvezőtlen állásponton van. A kerületi ügyekkel kapcsolatban viszont jelentősen elégedettebbek, míg a két makro szinttel kapcsolatban a negatív vélemények voltak enyhe túlsúlyban, addig a kerületi szinten a válaszadók közel kétharmada szerint határozottan vagy inkább jó irányba mennek a dolgok, a negatív válaszok aránya nagyságrendileg 15 százalék körül alakul.

Vezetői összefoglaló

- A pozitív helyi konjunktúraérzet mellett az önkormányzat tevékenységét, eddigi munkáját is kifejezetten kedvezően értékeli a lakosság, közel 60 százalék ad kiváló vagy jó minősítést és csupán 7 százalék értékeli a két legrosszabb minősítéssel. Az önkormányzat munkájának megítéléséhez hasonlóan a polgármester, Karsay Ferenc tevékenységét is nagyfokú elégedettség övezi.
- A kerületi problématerképen a spontán válaszok kerültek bekategorizálásra. Az eredmények rámutatnak arra, hogy az elsődleges és legnagyobb problématerület közlekedés/parkolás fókuszú. Ide tartozik az úthálózáttal és a közlekedéssel valamint a parkolással kapcsolatos problémák (az említések közel 36 százaléka). A második leggyakrabban említett problémakör a köztisztaság és szemétszállítás (7 százalékos említéssel) – ehhez hozzáadható még az a 4 százalék ami a környezetvédelemmel, zöld ügyekkel kapcsolatos problémakör említési aránya, mivel ezek rokon területek. A harmadik leggyakrabban említett megoldandó feladat a szociális problémák voltak. Külön említésre méltó, hogy a közbiztonságot a kerületiek csupán 1,4 százaléka érzi legjelentősebb problémának.

Vezetői összefoglaló

- A média blokk alapvetően a közélettel kapcsolatos hírfogyasztási szokásokat vizsgálta országos és helyi szinten egyaránt. Országos közéleti kérdésekben a lakosság közel háromnegyede legalább napi szinten tájékozódik, a kerületi hírekkel kapcsolatban ez a fajta hírfogyasztási intenzitás jelentősen alacsonyabb, inkább hetente-kéthetente vagy ritkábban tájékozódnak.
- Mind a hírfogyasztási intenzitásra, mind pedig az elsődleges médiapreferenciára vonatkozó kérdés eredményei szerint magasan az internetes híroldalak számítanak az elsődleges hírforrásnak. A TV szerepel a második helyen. Ami nagyon szembetűnő az a nyomtatott sajtó szinte teljes kiszorulása a „piacról”.
- Ez a megállapítás nem vonatkozik a helyi, ingyenes terjesztésű önkormányzati kiadványokra, jelen esetben a kerületben a Városházi Híradó számít az elsődleges kerületi tájékozási forrásnak (30,8%). A második leggyakrabban említett forrás a kerület hivatalos közösségi oldala. Ha hozzávesszük a kerület hivatalos weboldalát is, és úgy tekintjük a kettőt, mint a kerület hivatalos digitális megjelenését, úgy közel 23 százalékos az említettség elsődleges forrásként. Releváns forrás (14%) a szomszédok, ismerősök.

Vezetői összefoglaló

- A kerületi médiapalettán relatíve újnak számít a huszonketto.hu oldal, így az elért közel 5%-os említés, mint elsődleges hírforrás, kifejezetten jónak mondható.
- A promotor TV több kérdésben is szerepel, de a relatíve széles elérhetősége (közel 46 százalék tudja fogni) ellenére a legkevésbé használja a lakosság informálódásra.
- A Városházi Híradó lap a lakosság 60 százalékához jut el rendszeresen, további 15 százalékuknak jár, de nem kapja meg rendszeresen, 20 százalékukhoz nem jut el egyáltalán. Az újságot a célközönség közel 27 százaléka nem olvassa, így kijelenthető, hogy összességében egy széles körben elterjedt és releváns informálódásra használt, hatékony médiumról van szó.
- A kerületi lakosság 73 százaléka naponta többször, további közel 14 százaléka naponta egyszer internetezik. Csupán 7 százalék azok aránya, akik egyáltalán nem használnak internetet. Érdekes, hogy már életkor kategóriák tekintetében sincsenek olyan jelentős különbségek, azaz az idősebb generációk is aktív felhasználóknak. Az internetezők 82 százaléka naponta legalább egyszer hírekkel kapcsolatos tájékozódásra használja a világhálót.

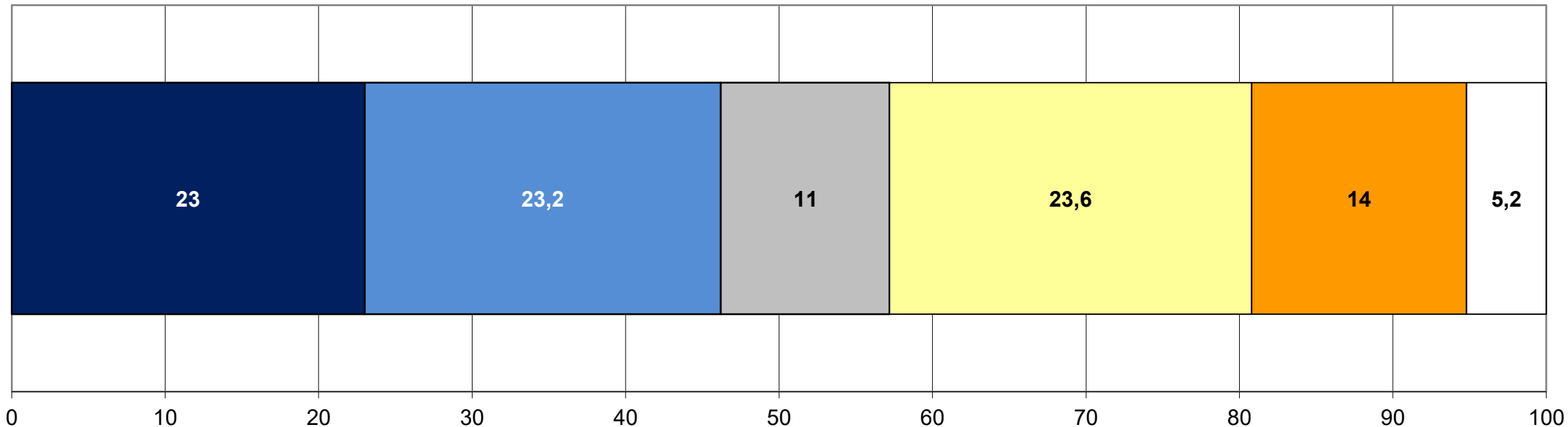
Vezetői összefoglaló

- A vizsgált négy kerületi weboldal közül a legszélesebb körben és a legintenzívebben a kerület hivatalos oldala látogatott. A második a huszonketto.hu, majd ezt követi a 22.kerulet.ittlakunk.hu végül pedig a bornegyed.hu (tematikus oldal, a többi általános).
- A felnőtt lakosság közel 79 százaléka valamilyen gyakorisággal használ Facebook-ot.
- A vizsgált kerületi Facebook oldalak és csoportok közül a Szeretlek Budafok-Tétény csoport, a XXII. Kerület Budafok-Tétény ittlakunk.hu Facebook oldal és az önkormányzat hivatalos Facebook oldalai a leglátogatottabbak, a Promontor TV Facebook oldaláról és a XXII. Kerület Hangja Facebook oldalról tájékozódnak.
- A Promontor TV-t a válaszadók közel 46 százaléka tudja fogni. A megkérdezettek közel egyötöde tudja azt, hogy a Promontor TV adásait az önkormányzat YouTube csatornáján is meg lehet tekinteni. A Promontor TV műsorait a lakosság közel kétharmada soha sem nézi, további közel negyede havonta vagy ritkábban. A válaszadók nagyságrendileg 8 százaléka nézi hetente vagy gyakrabban. Youtube-on a megkérdezettek 5,4 százaléka követi a Promontor TV műsorát.

2

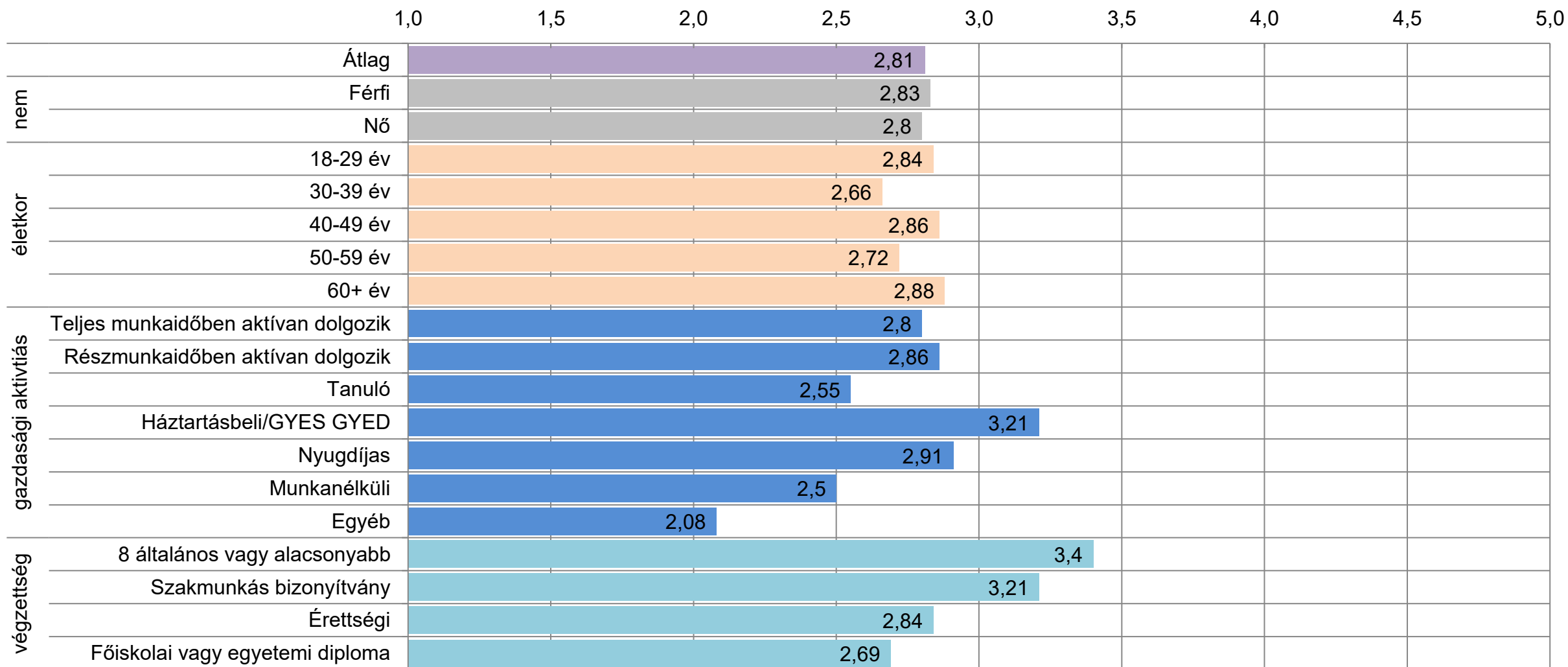
Bevezető és konjunktúra blokk

Összességében Ön szerint ma Magyarországon inkább jó, vagy inkább rossz irányba mennek a dolgok? (%)

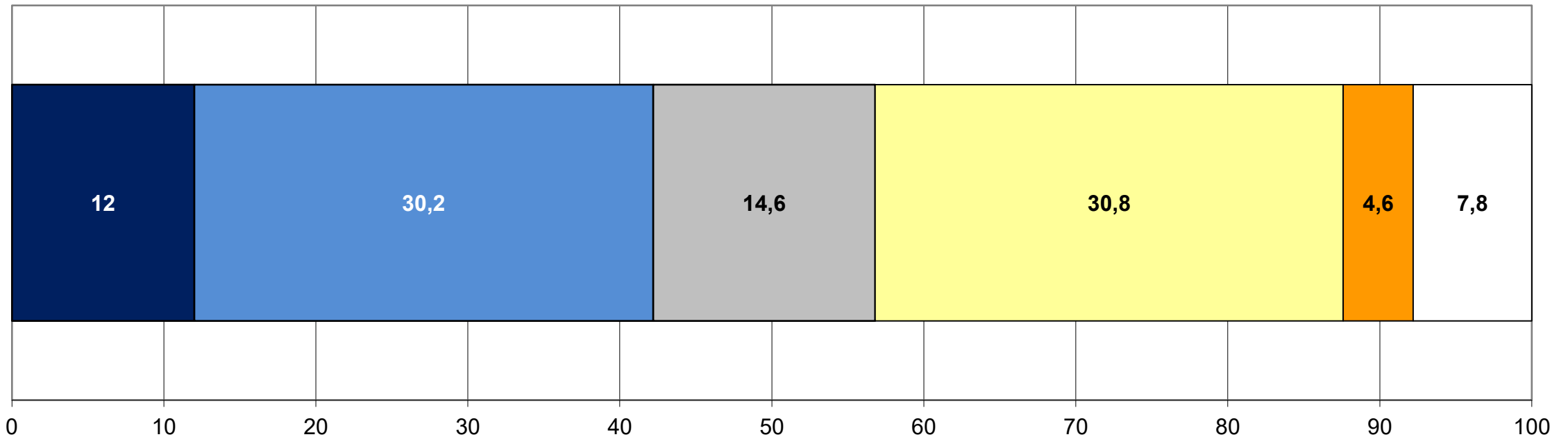


■ Határozottan rossz irányba ■ Inkább rossz irányba ■ Is-is, jó és rossz is bizonyos tekintetben ■ Inkább jó irányba ■ Határozottan jó irányba □ Nem tudja/Nem válaszol

Összességében Ön szerint ma Magyarországon inkább jó, vagy inkább rossz irányba mennek a dolgok? (%)
(1-5-ig tartó skála releváns válaszainak átlagai, 1=határozottan rossz irányba, 5=határozottan jó irányba)

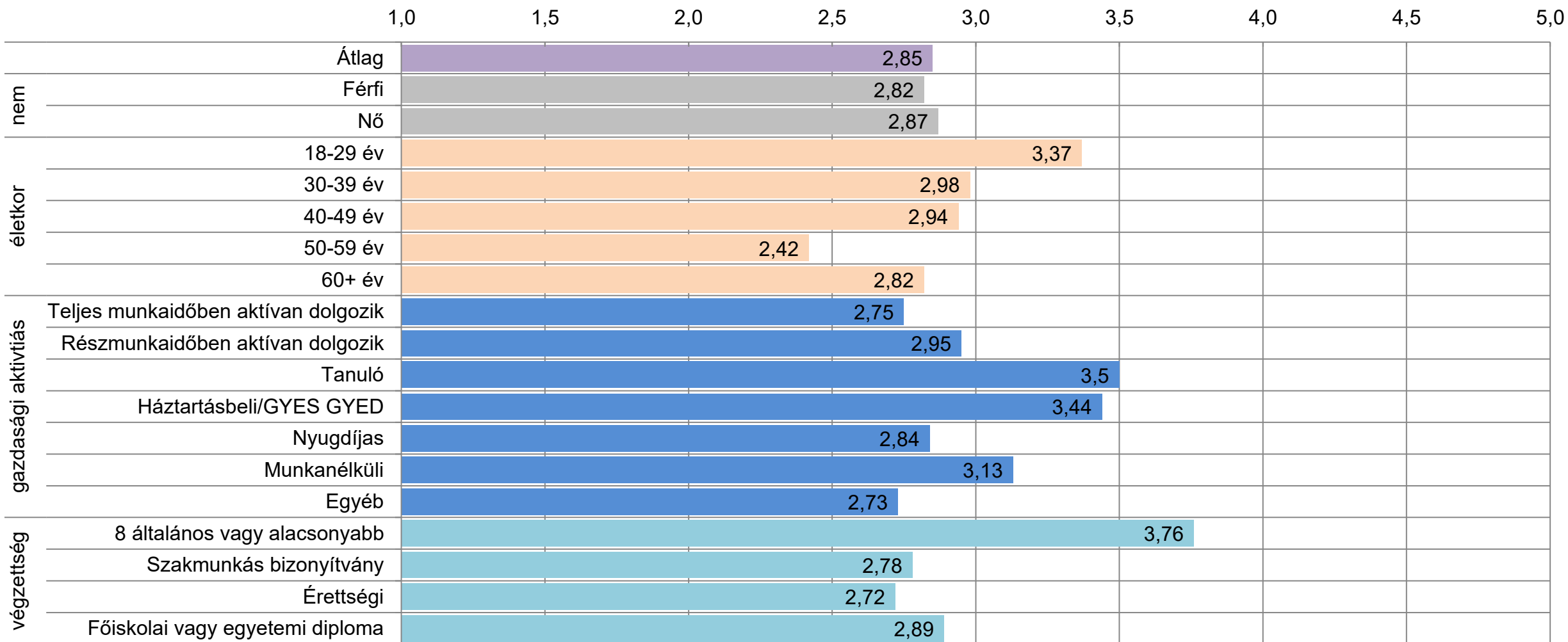


Összességében ma Budapesten inkább jó, vagy inkább rossz irányba mennek a dolgok? (%)

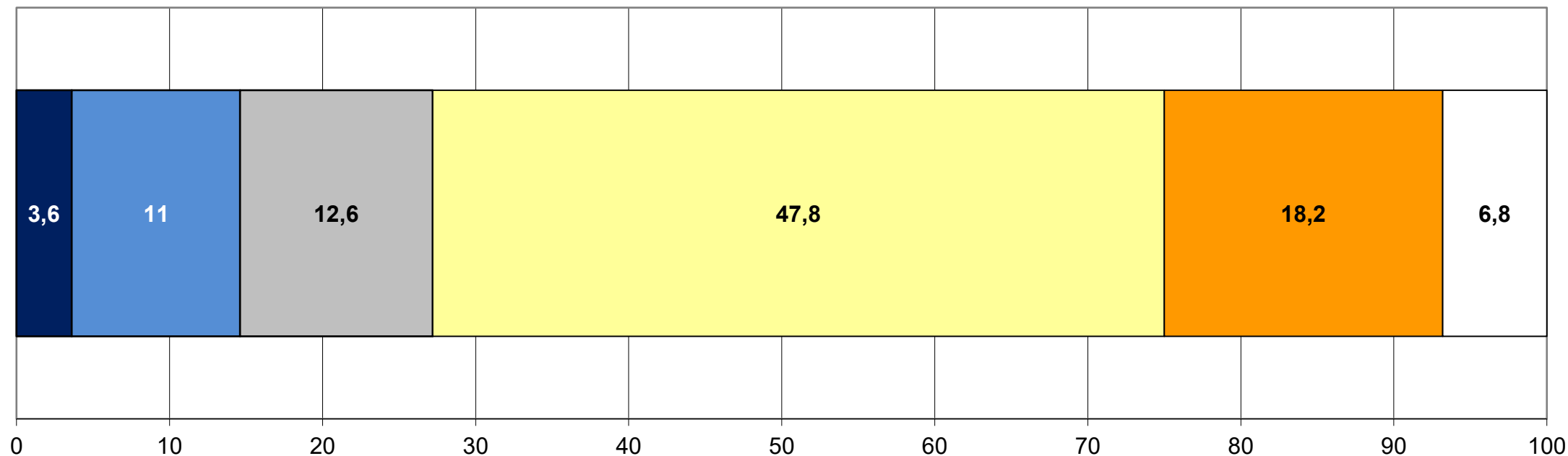


■ Határozottan rossz irányba ■ Inkább rossz irányba ■ Is-is, jó és rossz is bizonyos tekintetben ■ Inkább jó irányba ■ Határozottan jó irányba □ Nem tudja/Nem válaszol

Összességében ma Budapesten inkább jó, vagy inkább rossz irányba mennek a dolgok? (%)
 (1-5-ig tartó skála releváns válaszainak átlagai, 1=határozottan rossz irányba, 5=határozottan jó irányba)

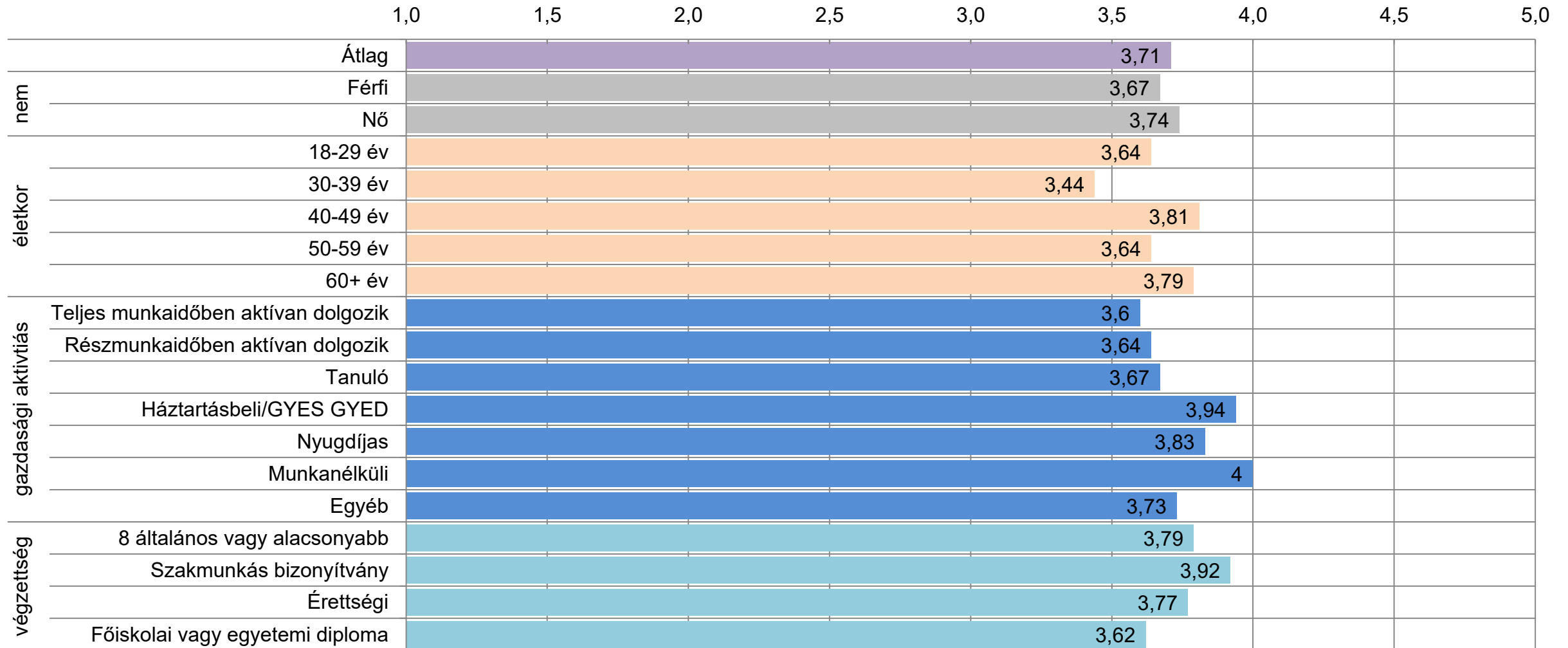


Összességében ma a XXII. kerületben inkább jó, vagy inkább rossz irányba mennek a dolgok? (%)

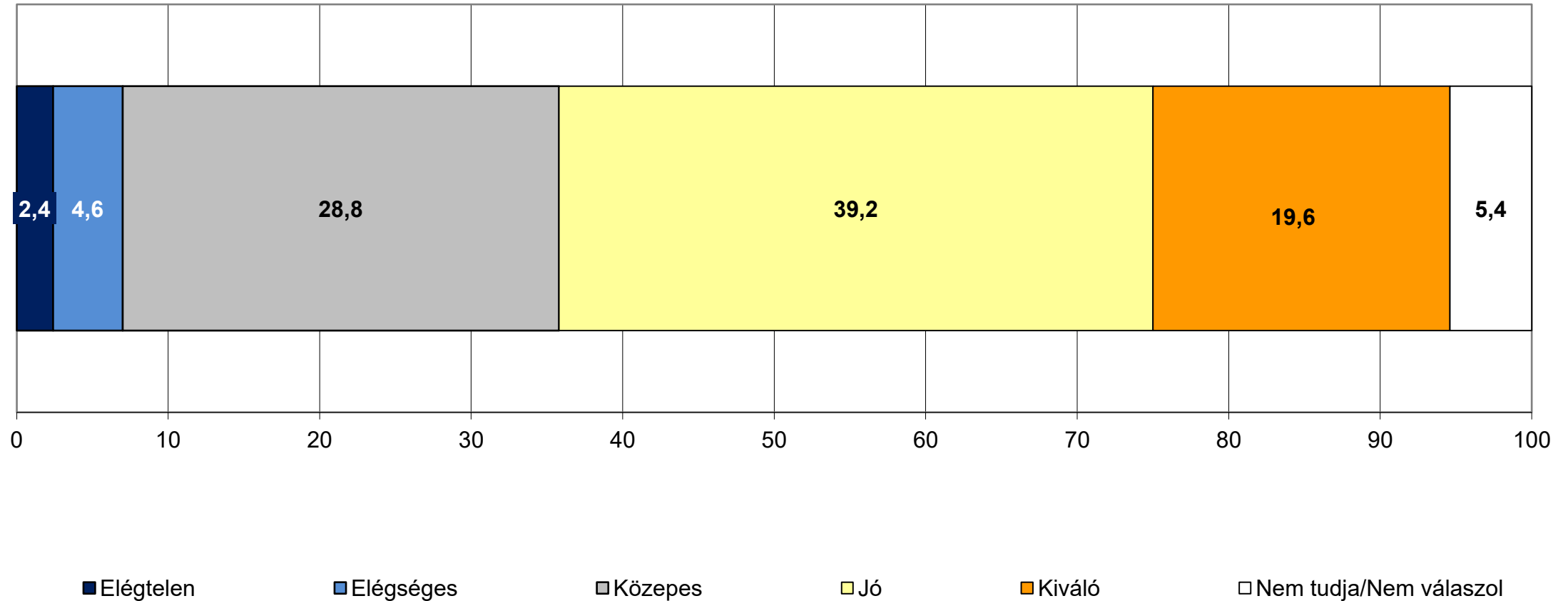


■ Határozottan rossz irányba ■ Inkább rossz irányba ■ Is-is, jó és rossz is bizonyos tekintetben ■ Inkább jó irányba ■ Határozottan jó irányba □ Nem tudja/Nem válaszol

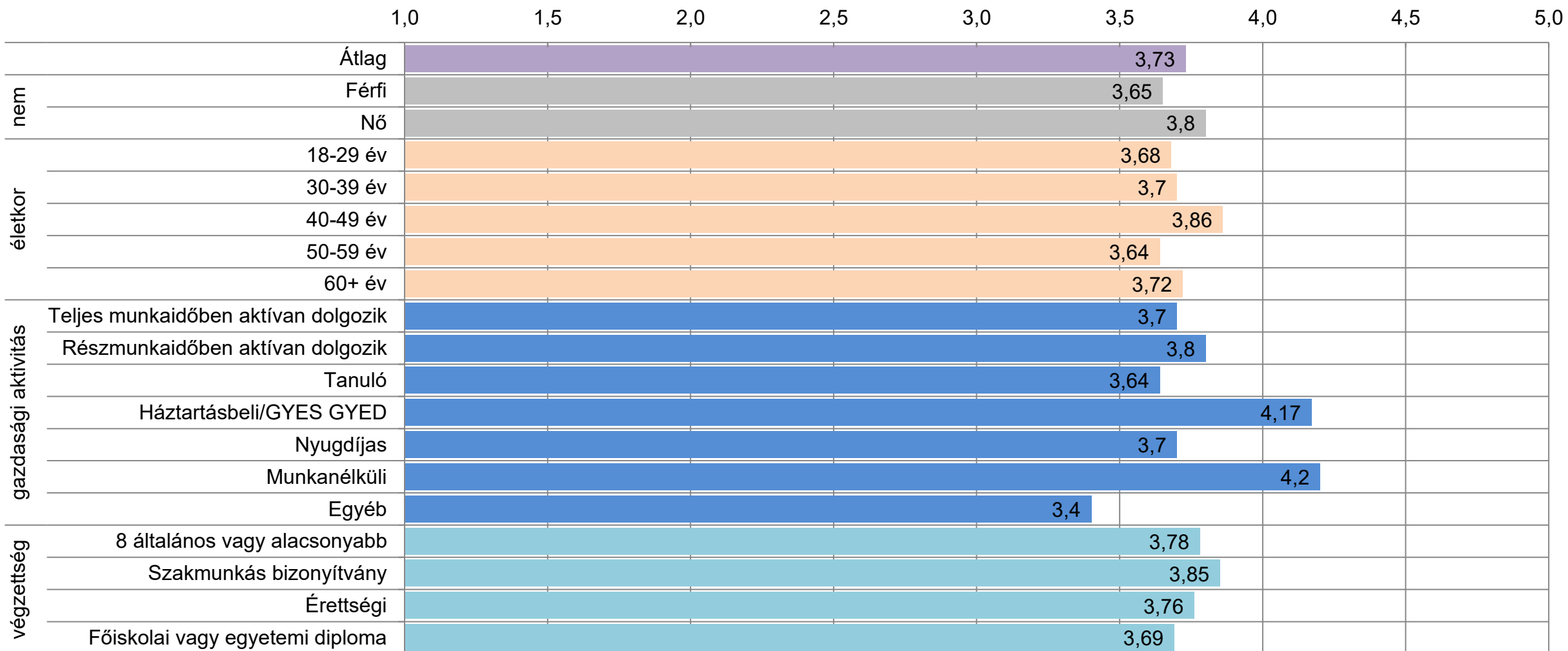
Összességében ma a XXII. kerületben inkább jó, vagy inkább rossz irányba mennek a dolgok? (%)
(1-5-ig tartó skála releváns válaszainak átlagai, 1=határozottan rossz irányba, 5=határozottan jó irányba)



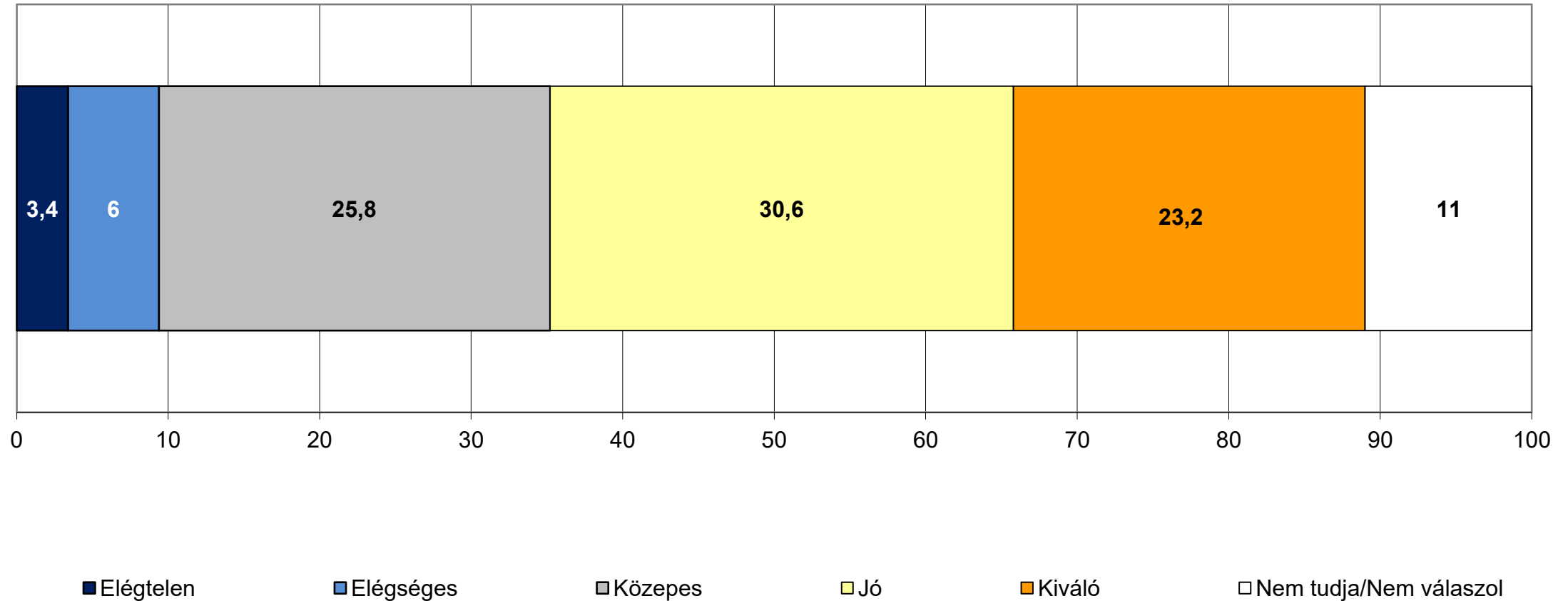
Mennyire elégedett Ön a Budafok-Tétény Önkormányzatának tevékenységével, eddigi munkájával? Kérem, osztályozzon egyestől ötösig, ahogy az iskolában szokás! (%)



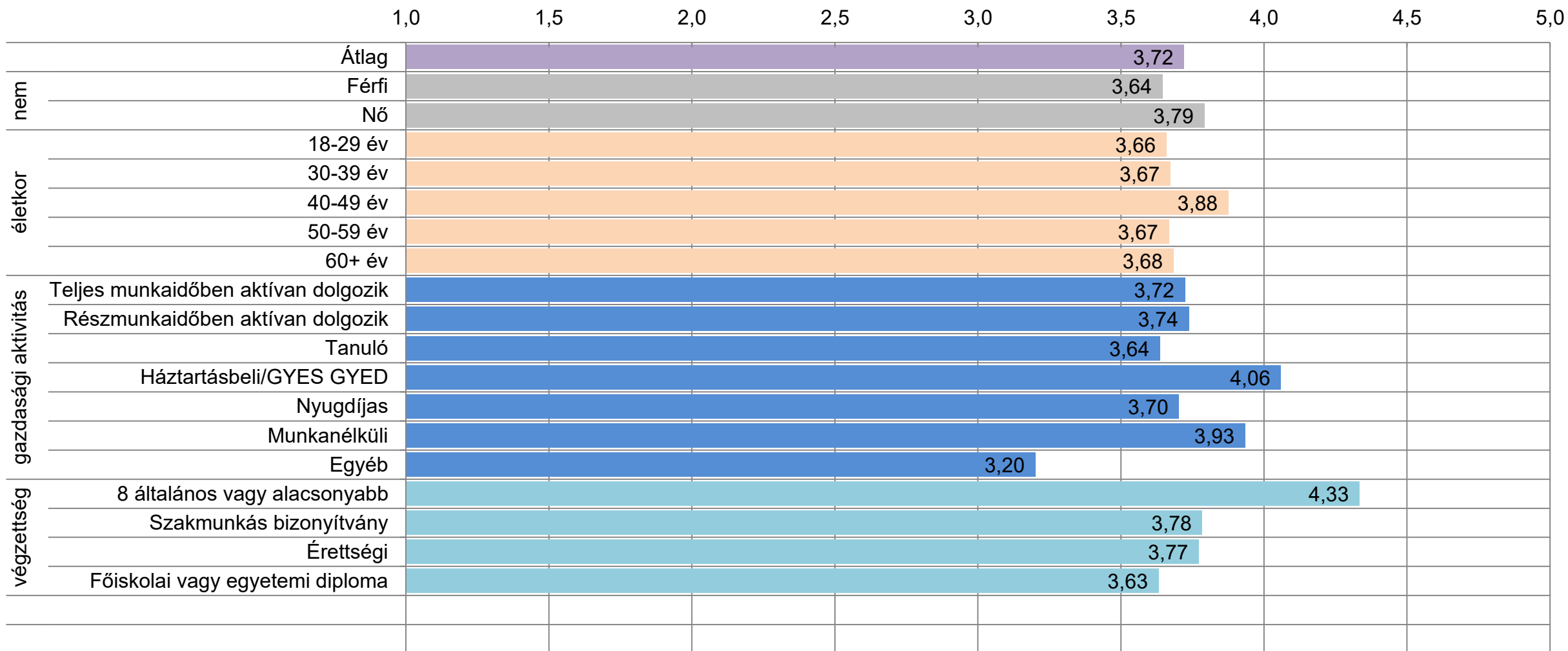
Mennyire elégedett Ön Budafok-Tétény Önkormányzatának tevékenységével, eddigi munkájával? (%)
(1-5-ig tartó skála releváns válaszainak átlagai, 1=elégtelen, 5=kiváló)



Mennyire elégedett Ön Karsay Ferenc, a XXII. kerület polgármesterének eddigi munkájával? Kérem, osztályozzon egyestől ötösig, ahogy az iskolában szokás! (%)



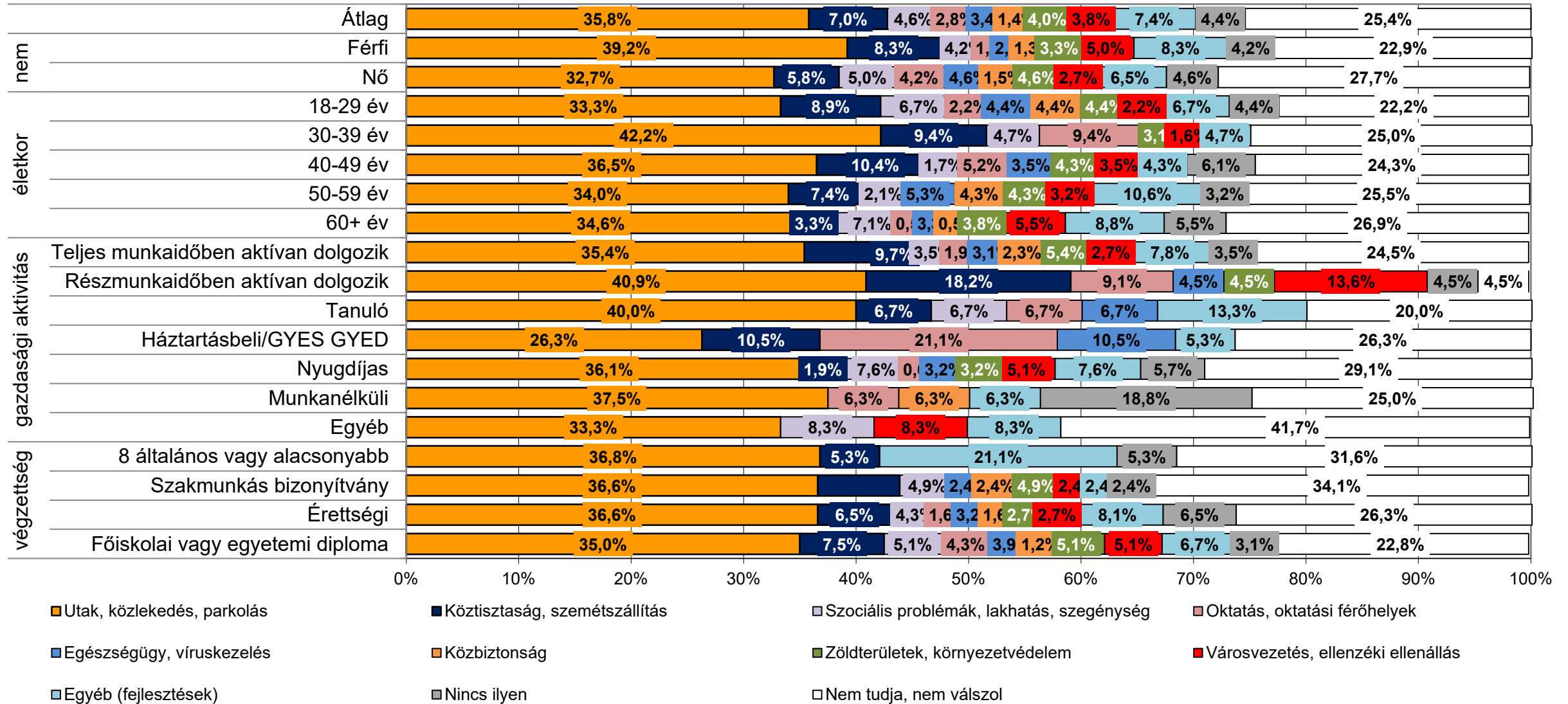
Mennyire elégedett Ön Karsay Ferenc, a XXII. kerület polgármesterének eddigi munkájával? (%)
(1-5-ig tartó skála releváns válaszainak átlagai, 1=elégtelen, 5=kiváló)



Ön szerint mi ma a legjelentősebb probléma a kerületben, amit a városvezetésnek a legsürgősebben meg kellene oldani? (Nyitott kérdés, %)



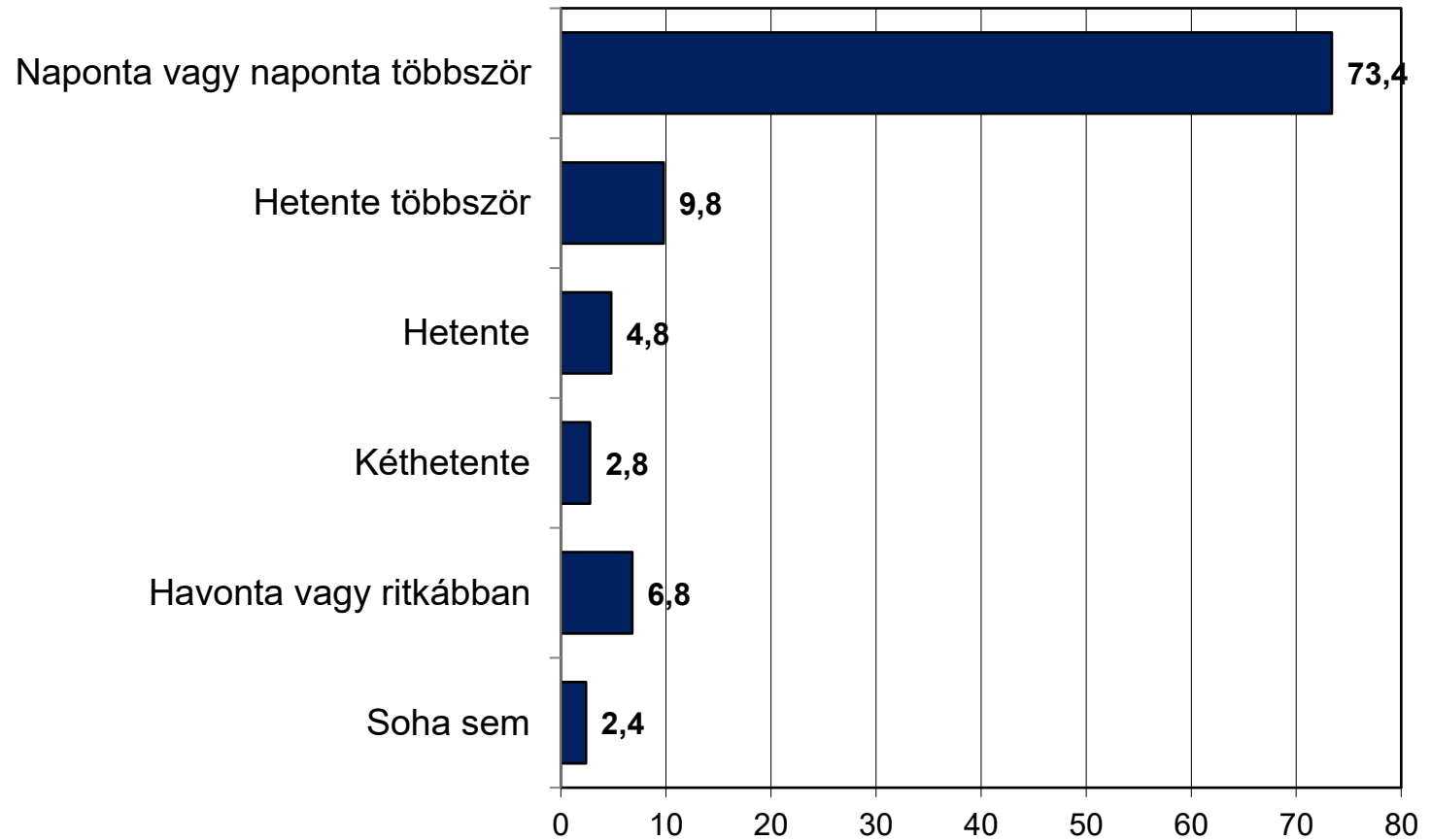
Ön szerint mi ma a legjelentősebb probléma a kerületben, amit a városvezetésnek a legsürgősebben meg kellene oldani? (%)



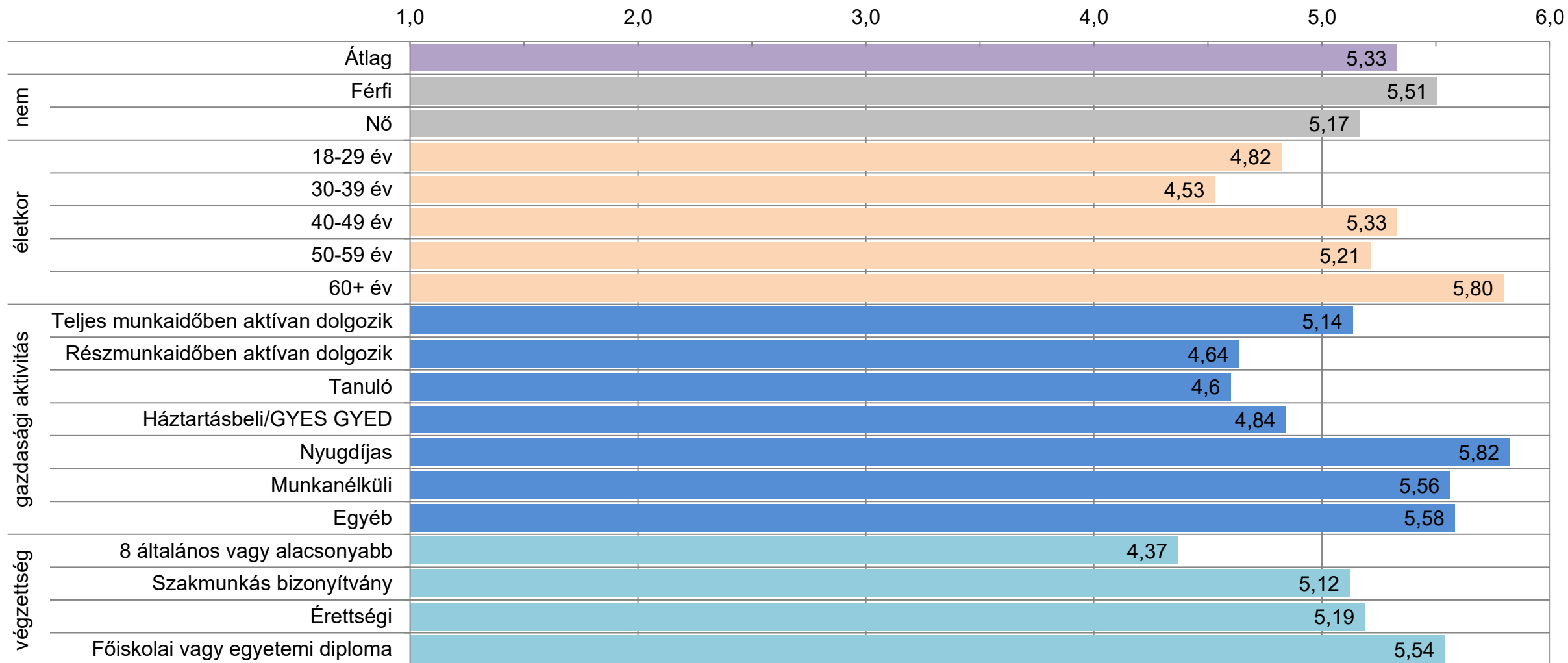
3

Média blokk

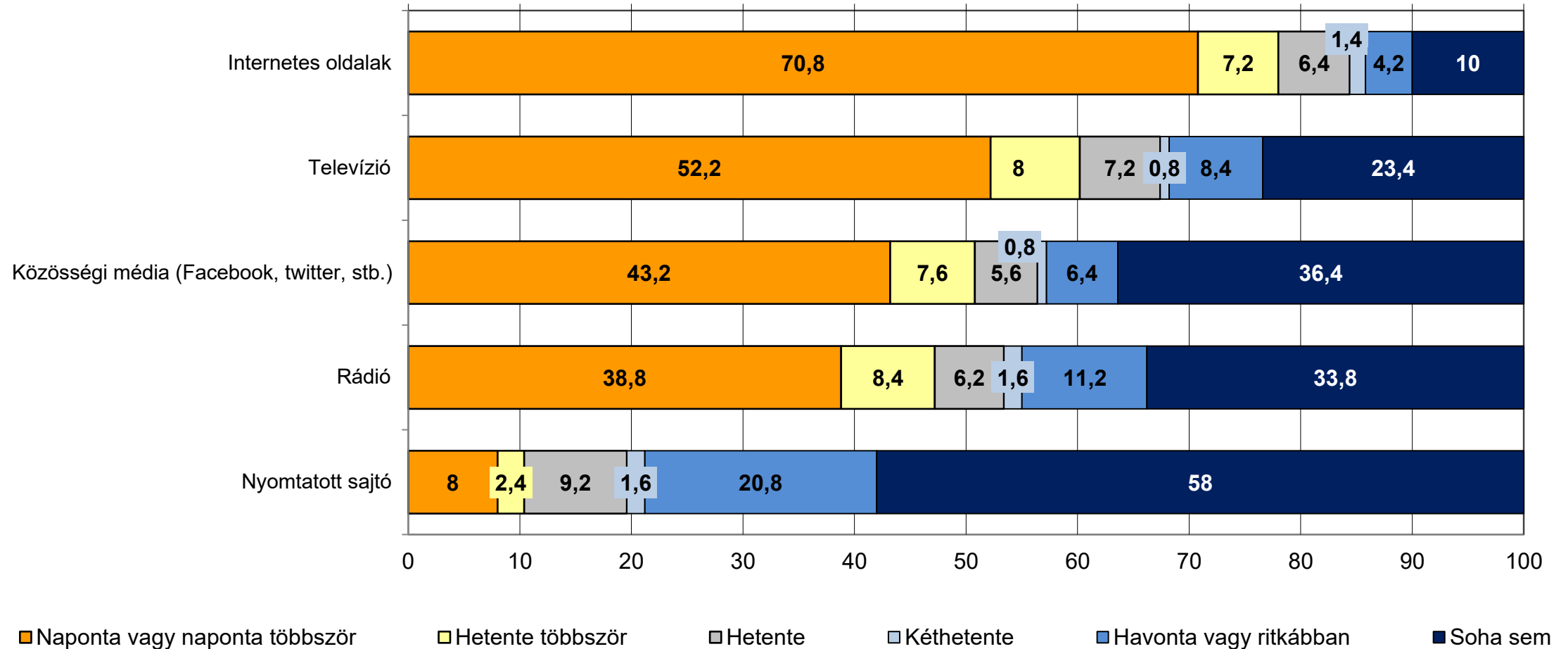
Milyen gyakran szokott Ön tájékozódni országos közéleti, politikai hírekkel, eseményekkel kapcsolatban? (%)



Milyen gyakran szokott Ön tájékozódni országos közéleti, politikai hírekkel, eseményekkel kapcsolatban?
 (%)
 (1-6-ig tartó skála releváns válaszainak átlagai, 1=soha sem, 6=naponta vagy naponta többször)



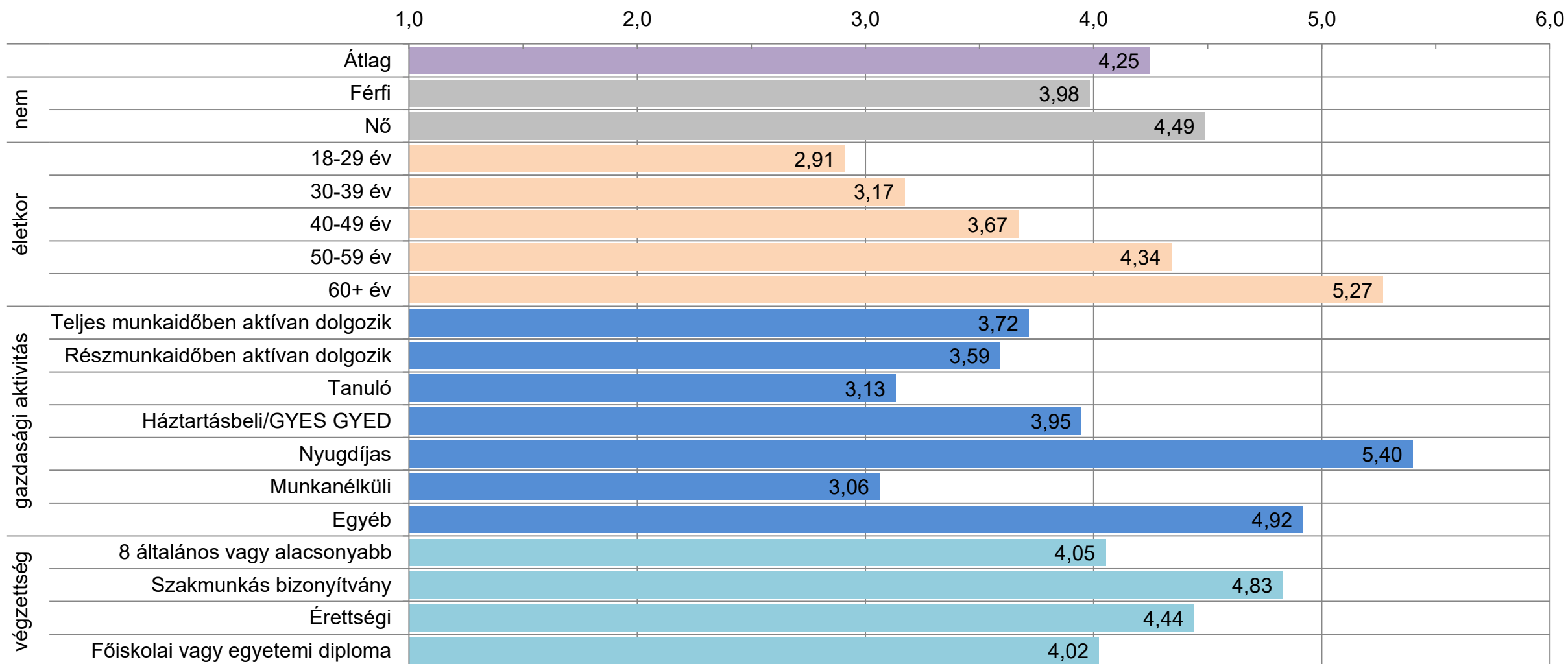
Ön milyen gyakran tájékozik az alábbi médiumokból közéleti, politikai kérdésekben? (%)



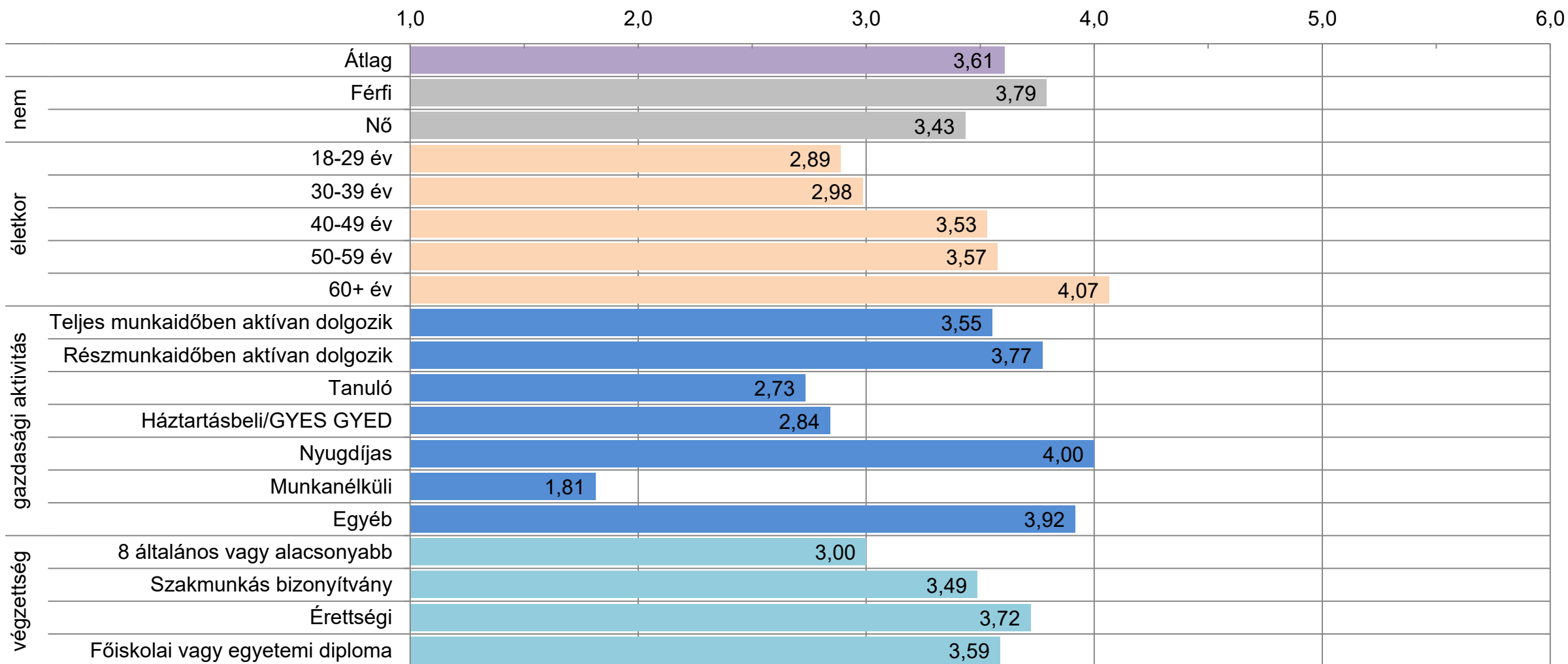
**Ön milyen gyakran tájékozódik az alábbi médiumokból közéleti, politikai kérdésekben?-Nyomtatott sajtó (%)
(1-6-ig tartó skála releváns válaszainak átlagai, 1=soha sem, 6=naponta vagy naponta többször)**

		1,0	2,0	3,0	4,0	5,0	6,0
nem	Átlag	2,01					
	Férfi	2,01					
	Nő	2,02					
életkor	18-29 év	1,80					
	30-39 év	1,47					
	40-49 év	1,75					
	50-59 év	1,99					
	60+ év	2,43					
gazdasági aktivitás	Teljes munkaidőben aktívan dolgozik	1,85					
	Részmunkaidőben aktívan dolgozik	2,00					
	Tanuló	2,20					
	Háztartásbeli/GYES GYED	1,79					
	Nyugdíjas	2,40					
	Munkanélküli	1,13					
	Egyéb	1,83					
végzettség	8 általános vagy alacsonyabb	2,16					
	Szakmunkás bizonyítvány	1,59					
	Érettségi	2,15					
	Főiskolai vagy egyetemi diploma	1,97					

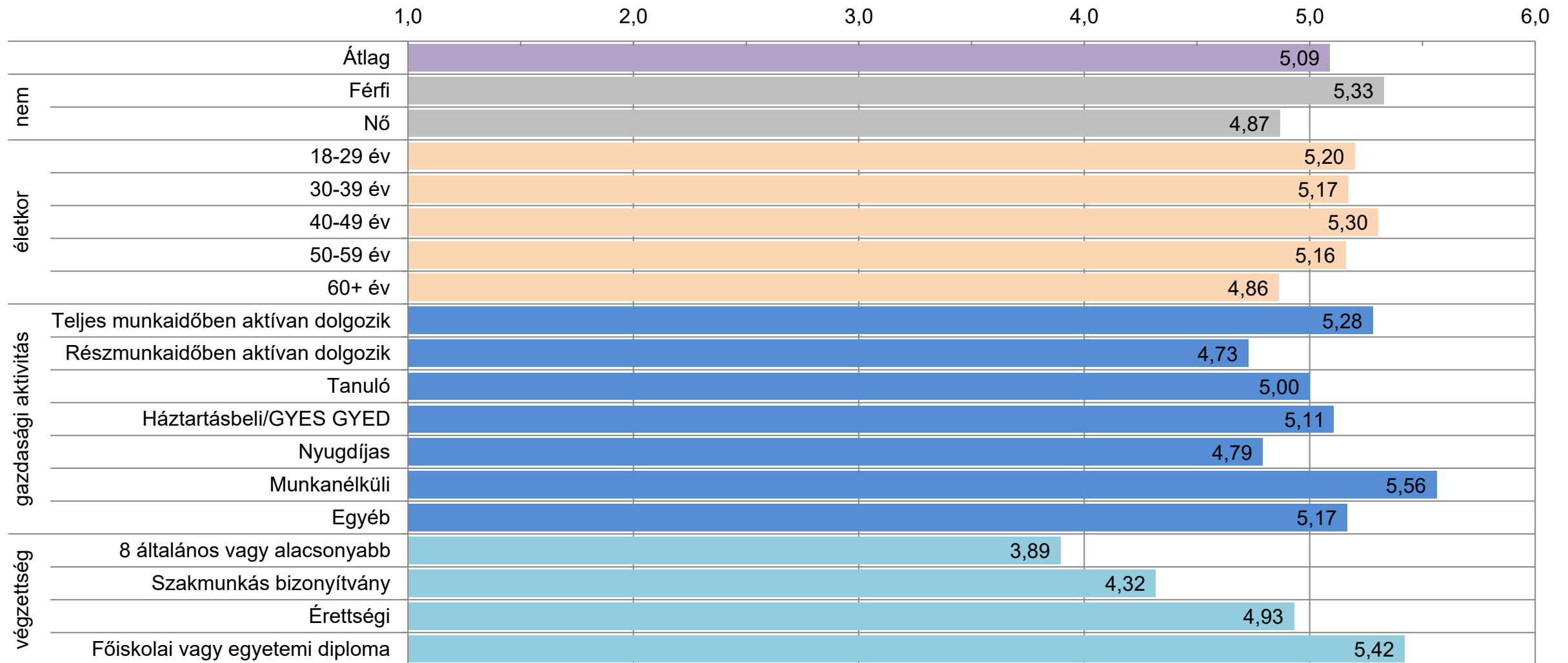
**Ön milyen gyakran tájékozódik az alábbi médiumokból közéleti, politikai kérdésekben?-Televízió (%)
(1-6-ig tartó skála releváns válaszainak átlagai, 1=soha sem, 6=naponta vagy naponta többször)**



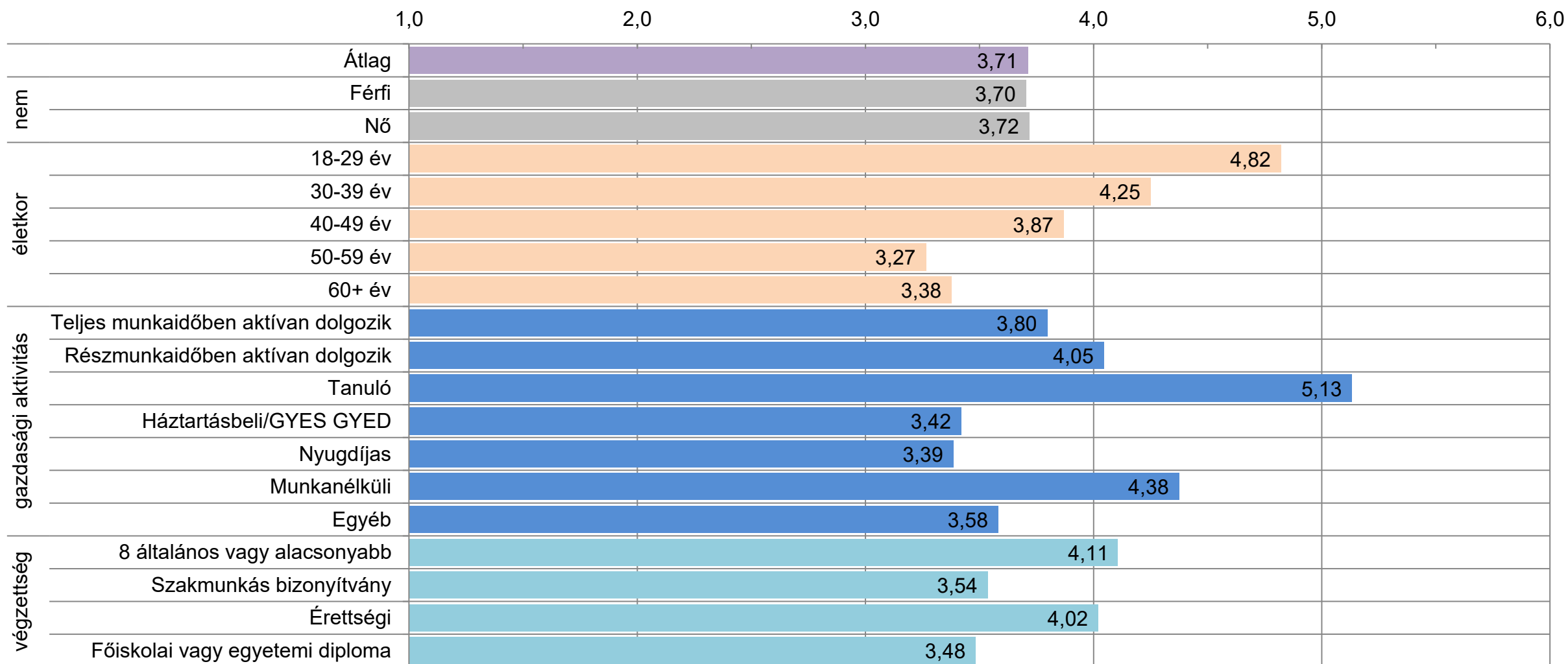
Ön milyen gyakran tájékozódik az alábbi médiumokból közéleti, politikai kérdésekben?-Rádió (%)
(1-6-ig tartó skála releváns válaszainak átlagai, 1=soha sem, 6=naponta vagy naponta többször)



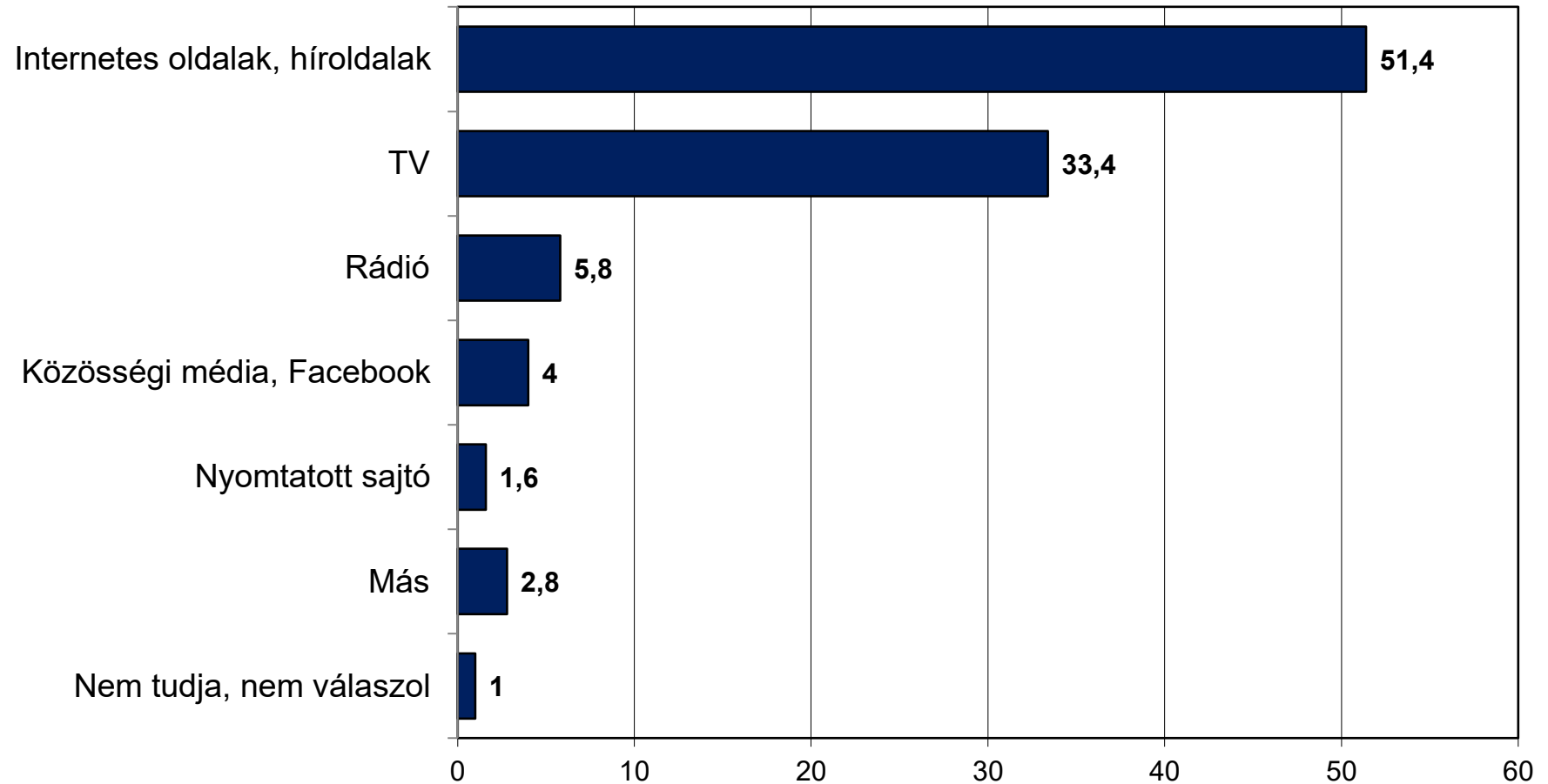
**Ön milyen gyakran tájékozódik az alábbi médiumokból közéleti, politikai kérdésekben?-Internetes oldalak
(%)
(1-6-ig tartó skála releváns válaszainak átlagai, 1=soha sem, 6=naponta vagy naponta többször)**



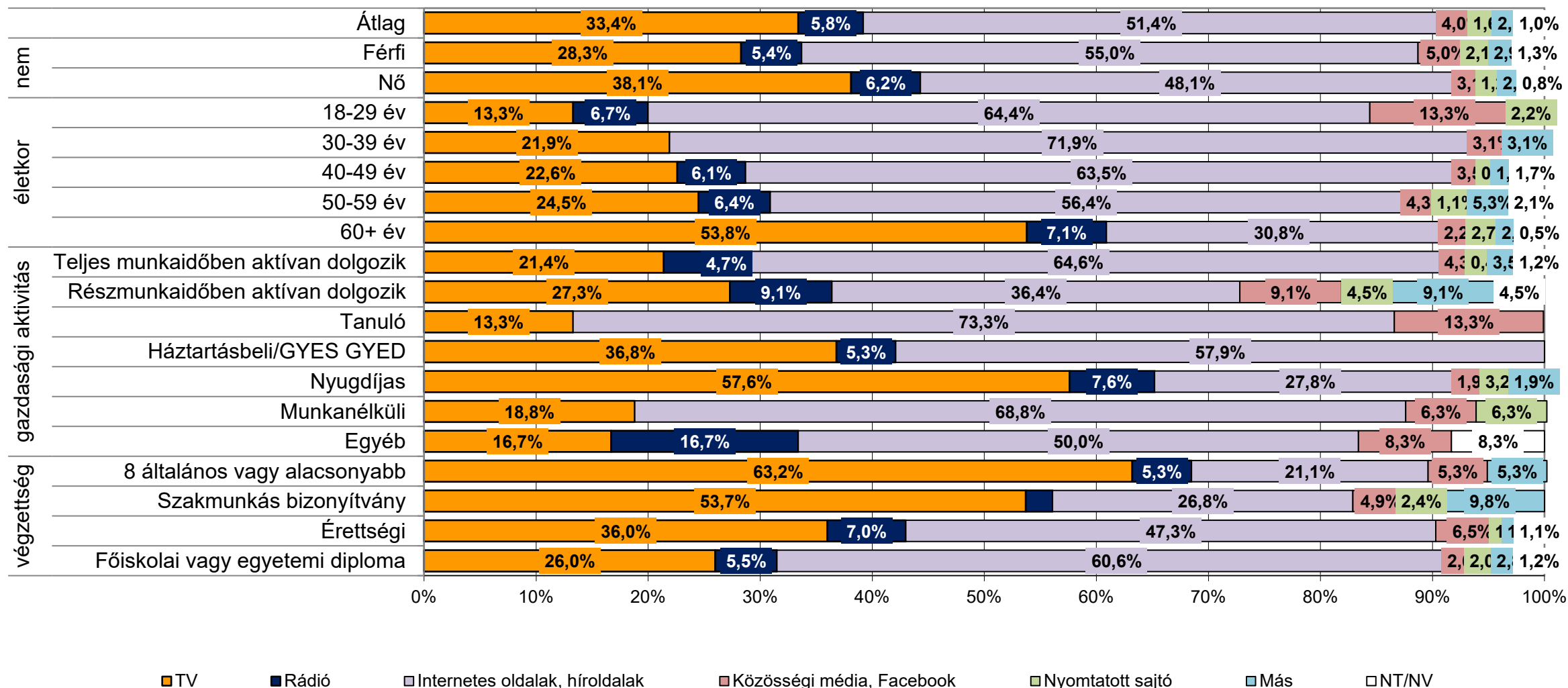
Ön milyen gyakran tájékozódik az alábbi médiumokból közéleti, politikai kérdésekben?-Közösségi média (Facebook, twitter, stb.) (%)
(1-6-ig tartó skála releváns válaszainak átlagai, 1=soha sem, 6=naponta vagy naponta többször)



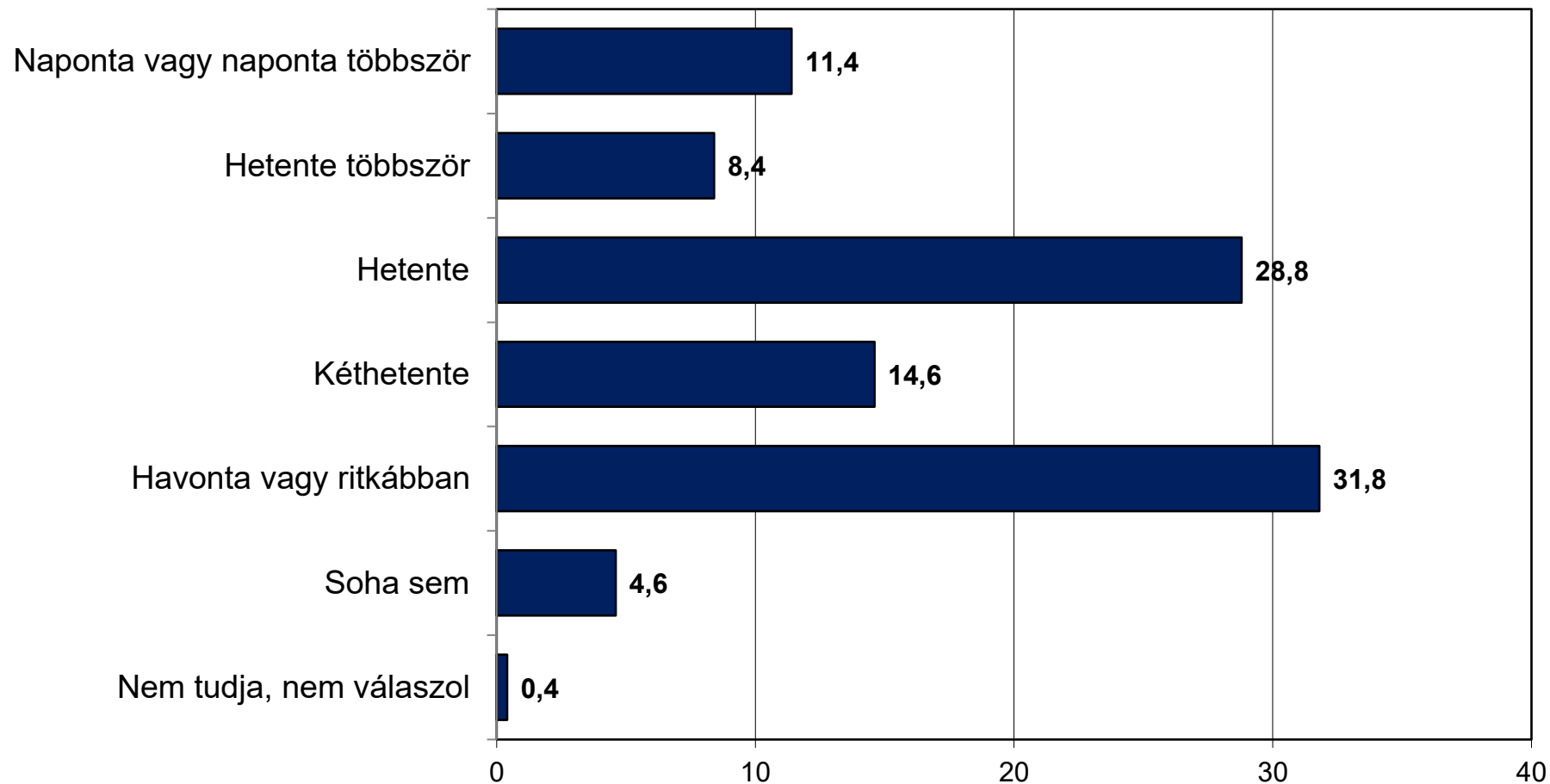
Ön elsősorban honnan tájékozódik, amikor a leghitelesebb országos hírekre kíváncsi? (%)



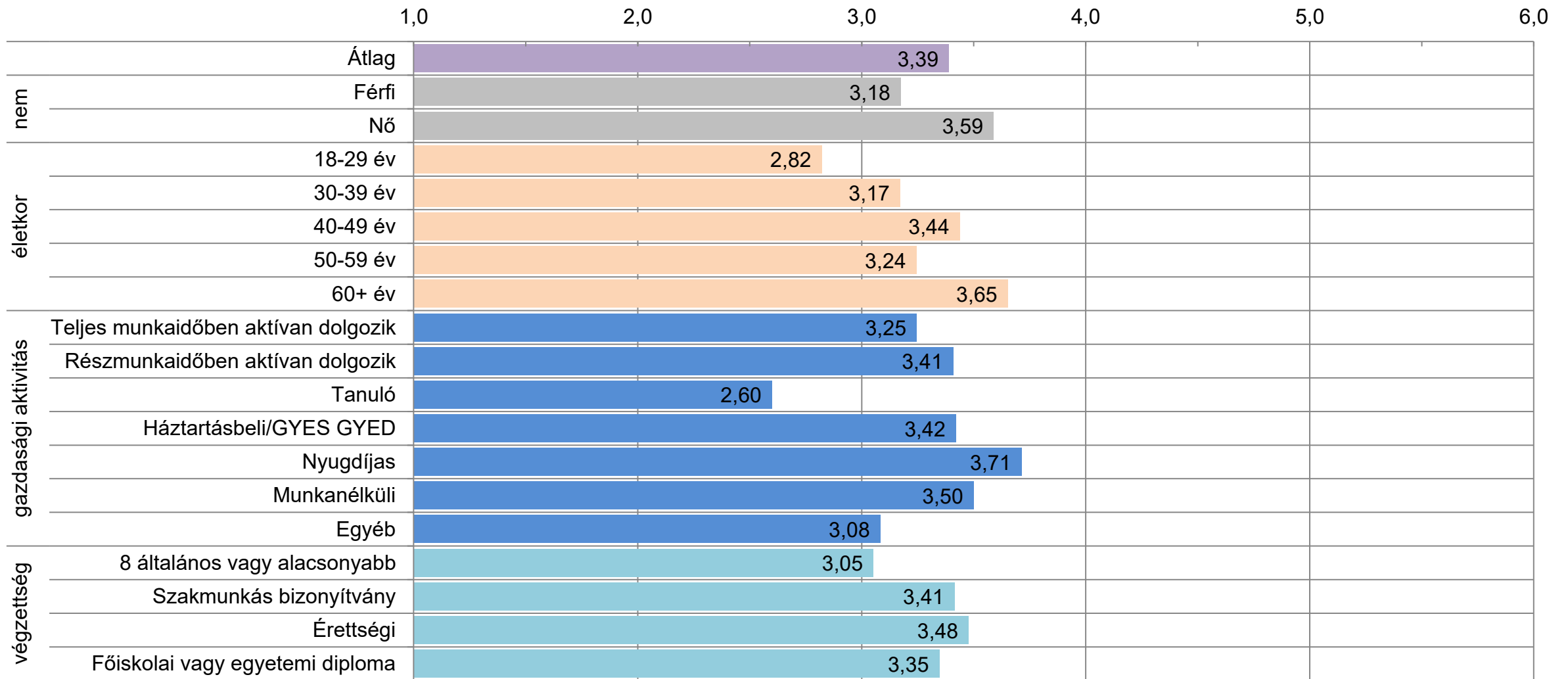
Ön elsősorban honnan tájékozik, amikor a leghitelesebb országos hírekre kíváncsi? (%)



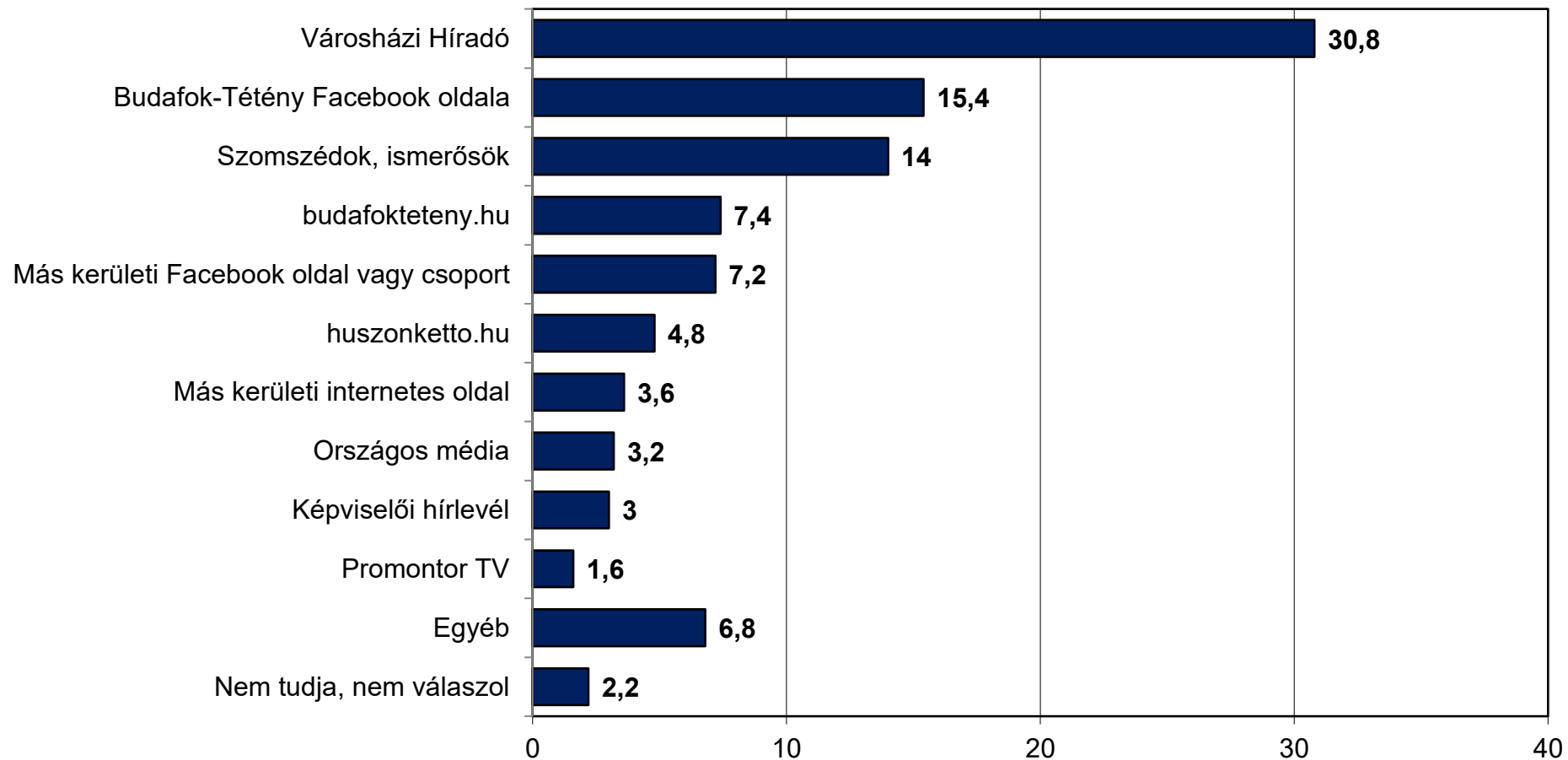
Milyen gyakran szokott Ön tájékozódni a kerületi hírekkel, eseményekkel kapcsolatban? (%)



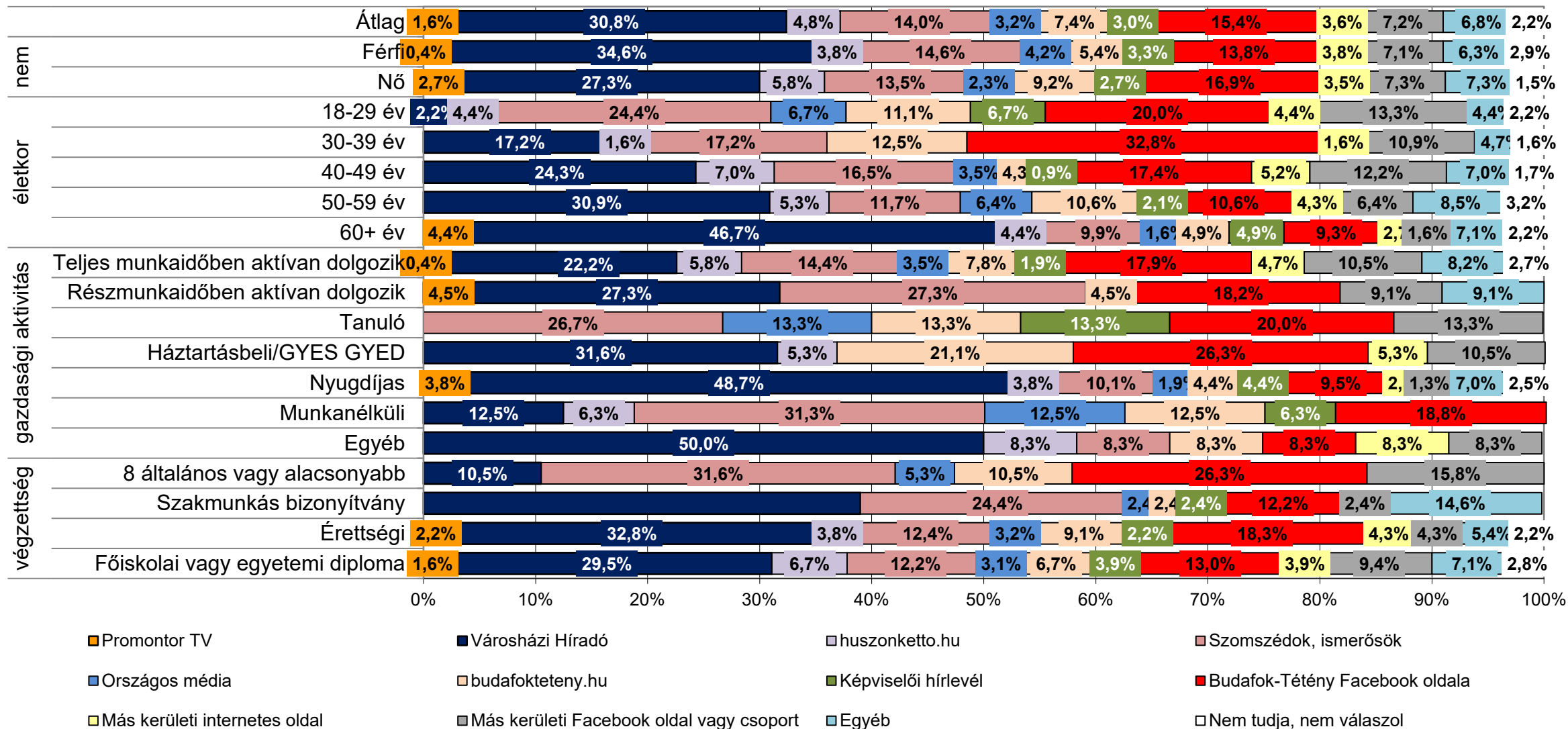
Milyen gyakran szokott Ön tájékozódni a kerületi hírekkel, eseményekkel kapcsolatban? (%)
(1-6-ig tartó skála releváns válaszainak átlagai, 1=soha sem, 6=naponta vagy naponta többször)



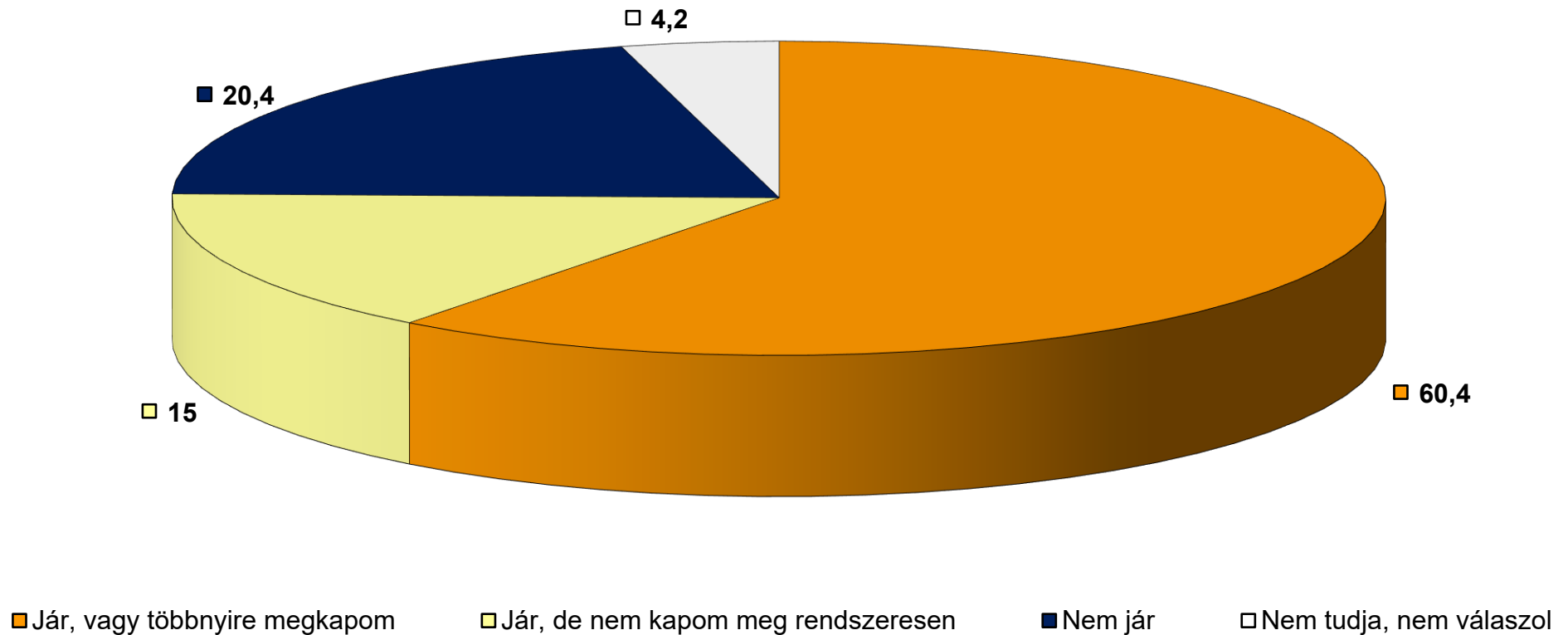
Ön elsősorban honnan tájékozik a kerületi hírekről, eseményekről? (%)



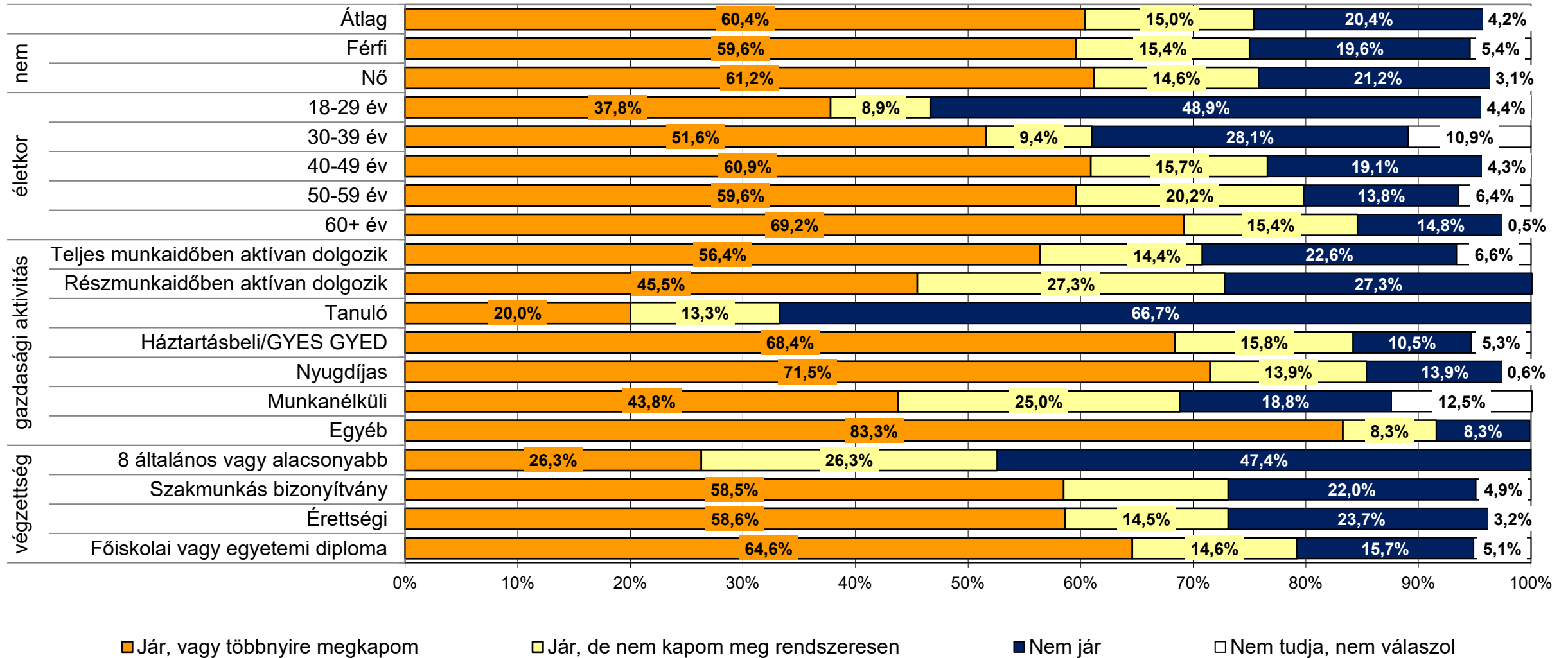
Ön elsősorban honnan tájékozik a kerületi hírekről, eseményekről?(%)



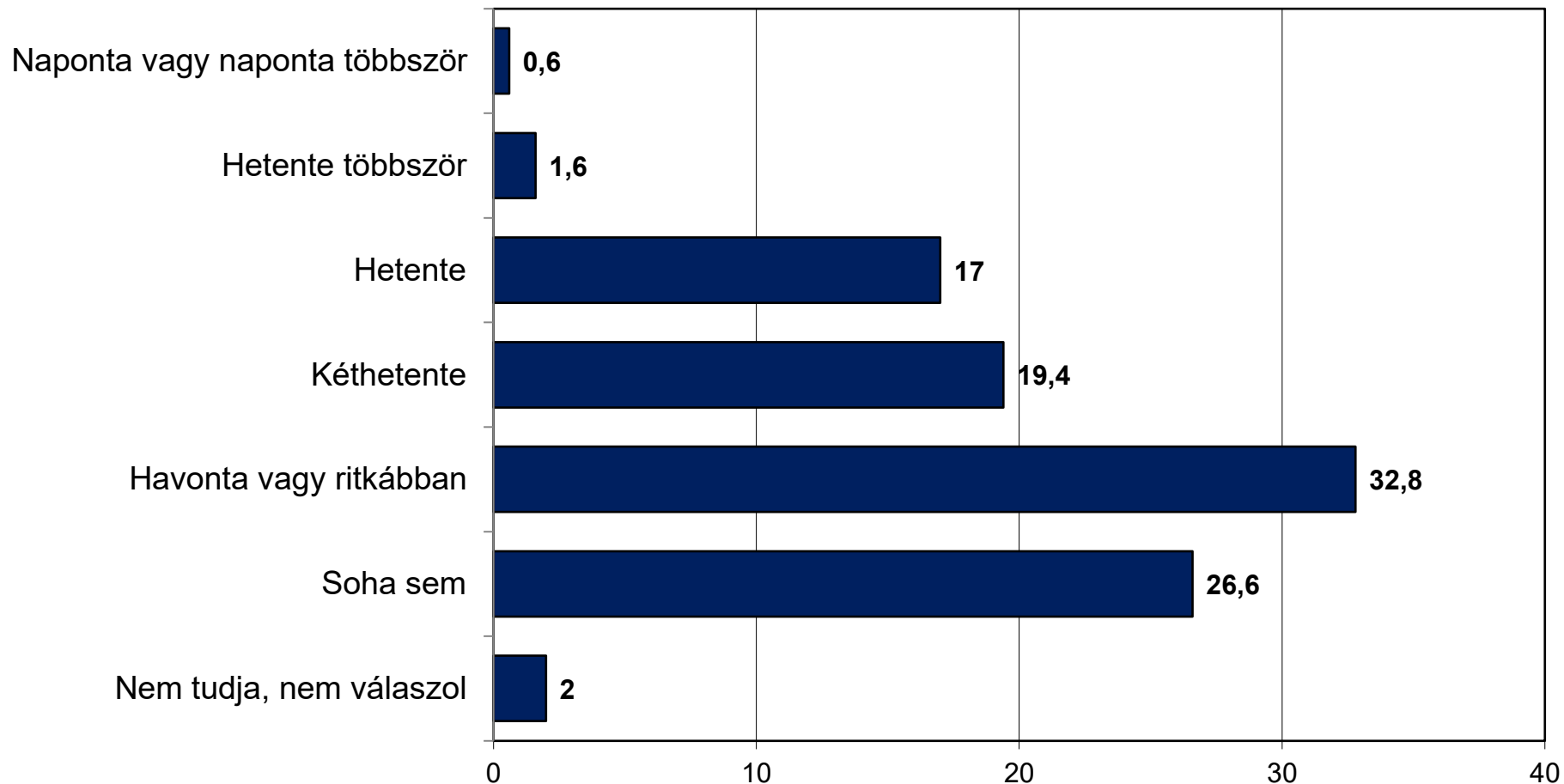
Jár az Ön háztartásába a Városházi Híradó, Budafok-Tétény Önkormányzatának lapja? (%)



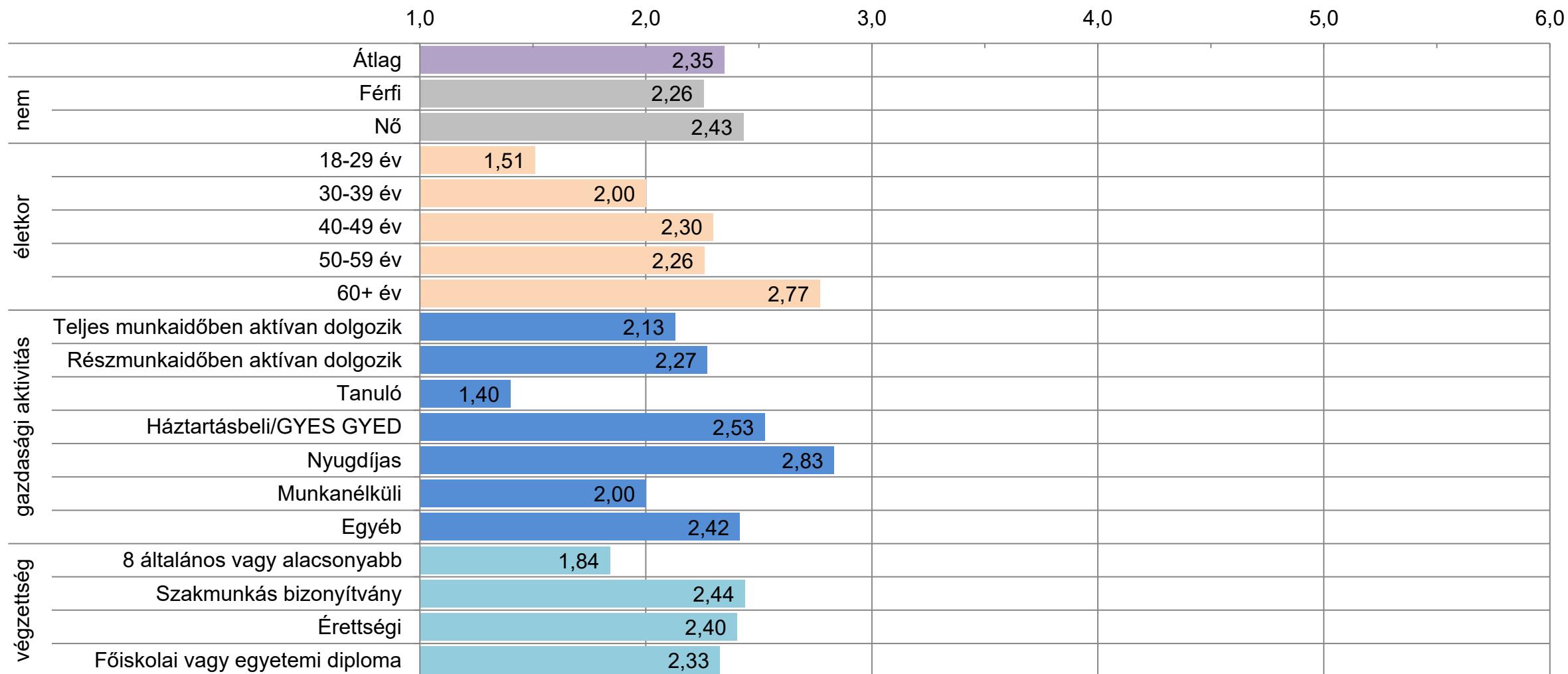
Jár az Ön háztartásába a Városházi Híradó, Budafok-Tétény Önkormányzatának lapja? (%)



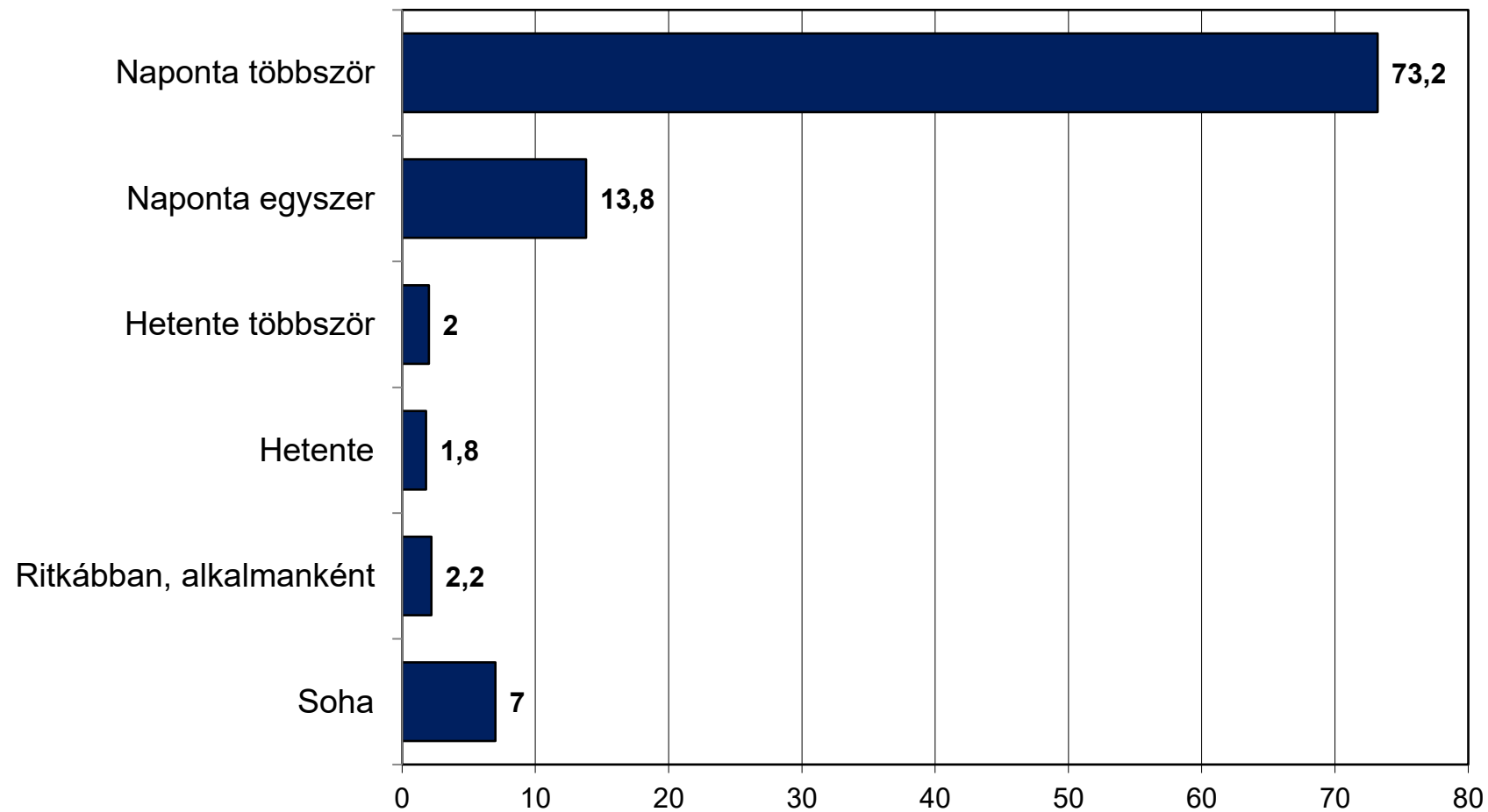
Milyen gyakran olvassa Ön a Városházi Híradó című kerületi lapot? (milyen gyakran olvassa megjelenési gyakoriságtól függetlenül) (%)



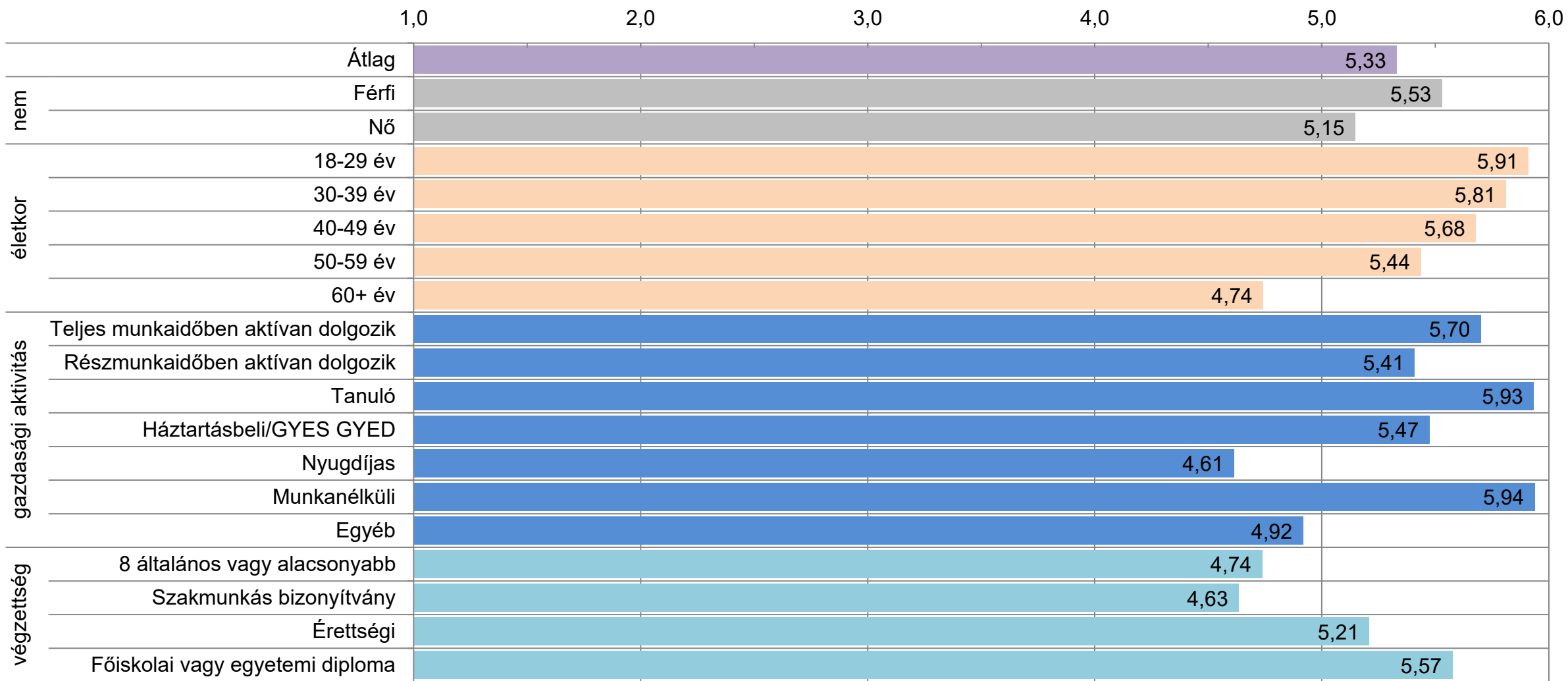
Milyen gyakran olvassa Ön a Városházi Híradó című kerületi lapot? (milyen gyakran olvassa megjelenési gyakoriságtól függetlenül) (1-6-ig tartó skála releváns válaszainak átlagai, 1=soha sem, 6=naponta vagy naponta többször)



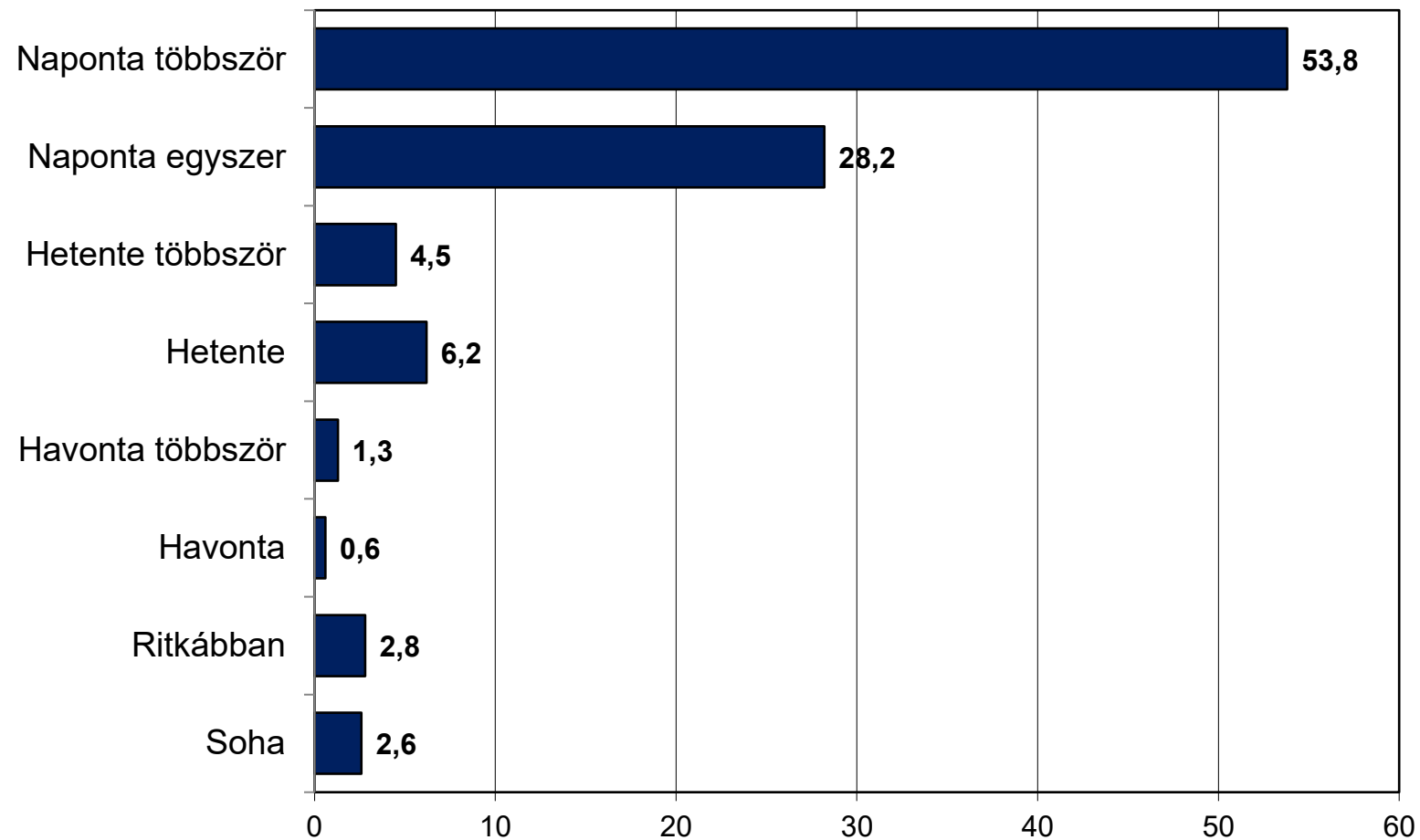
Milyen gyakran internetezik? (%)



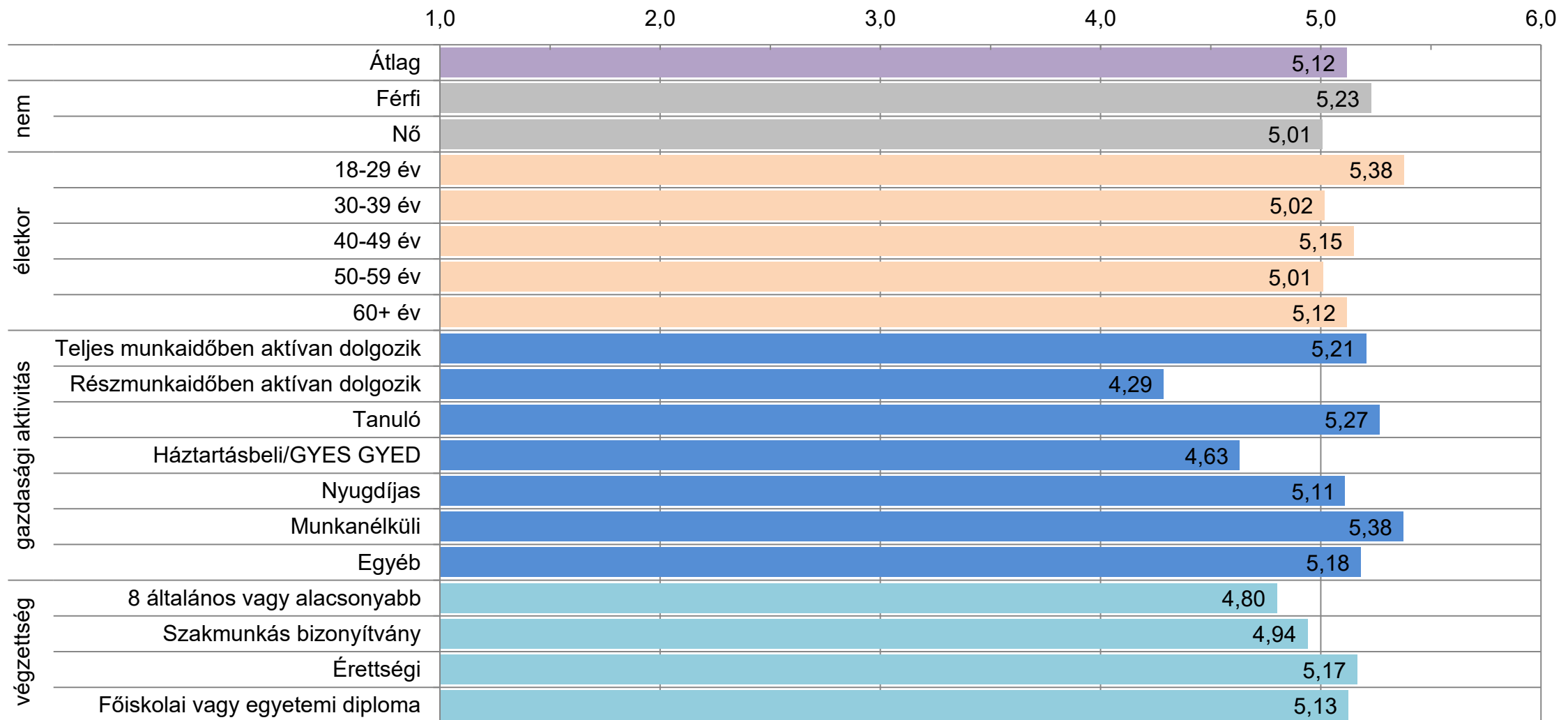
Milyen gyakran internetezik? (%)
(1-6-ig tartó skála releváns válaszainak átlagai, 1=soha sem, 6=naponta vagy naponta többször)



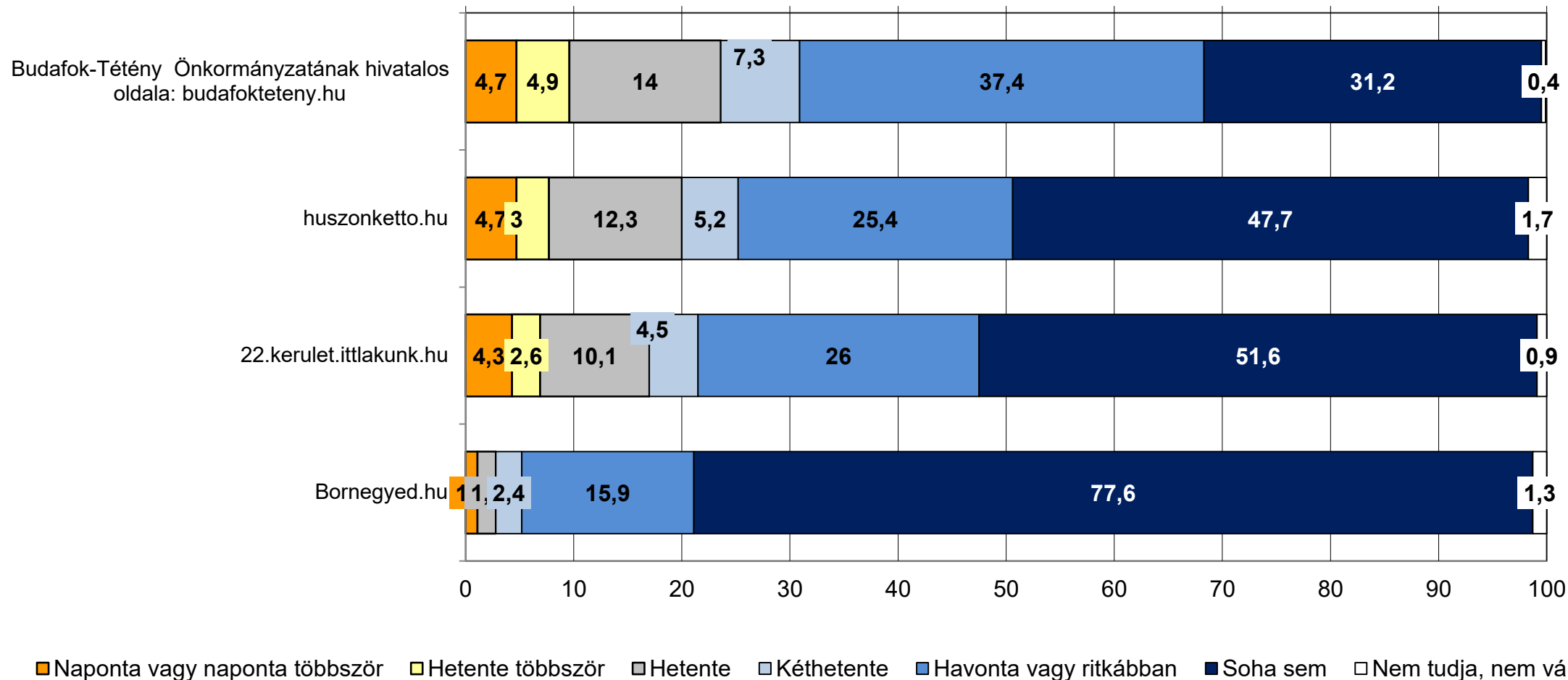
Milyen gyakran szokott Ön interneten híreket olvasni? (Aki interneteznek, %)



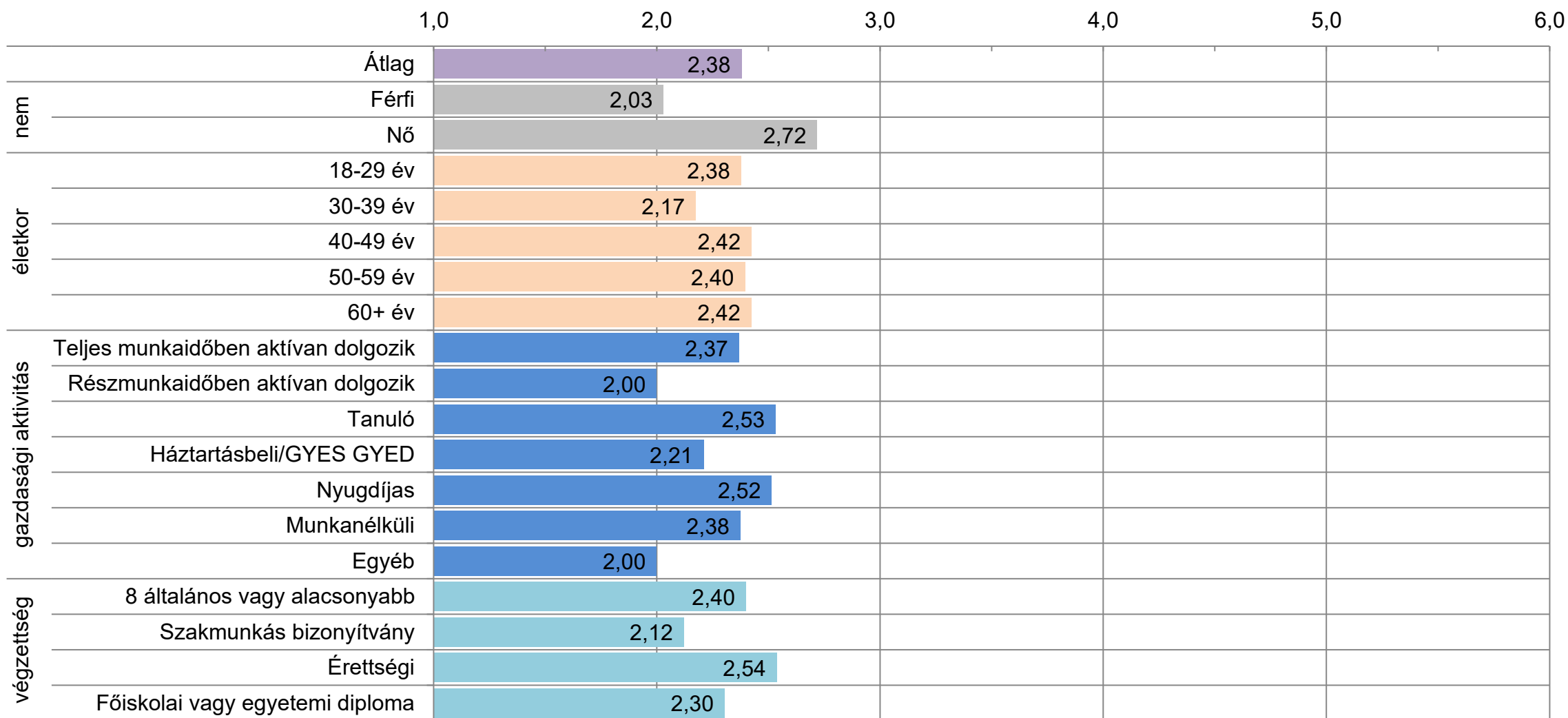
Milyen gyakran szokott Ön interneten híreket olvasni? (Akik interneteznek, %)
(1-6-ig tartó skála releváns válaszainak átlagai, 1=soha sem, 6=naponta vagy naponta többször)



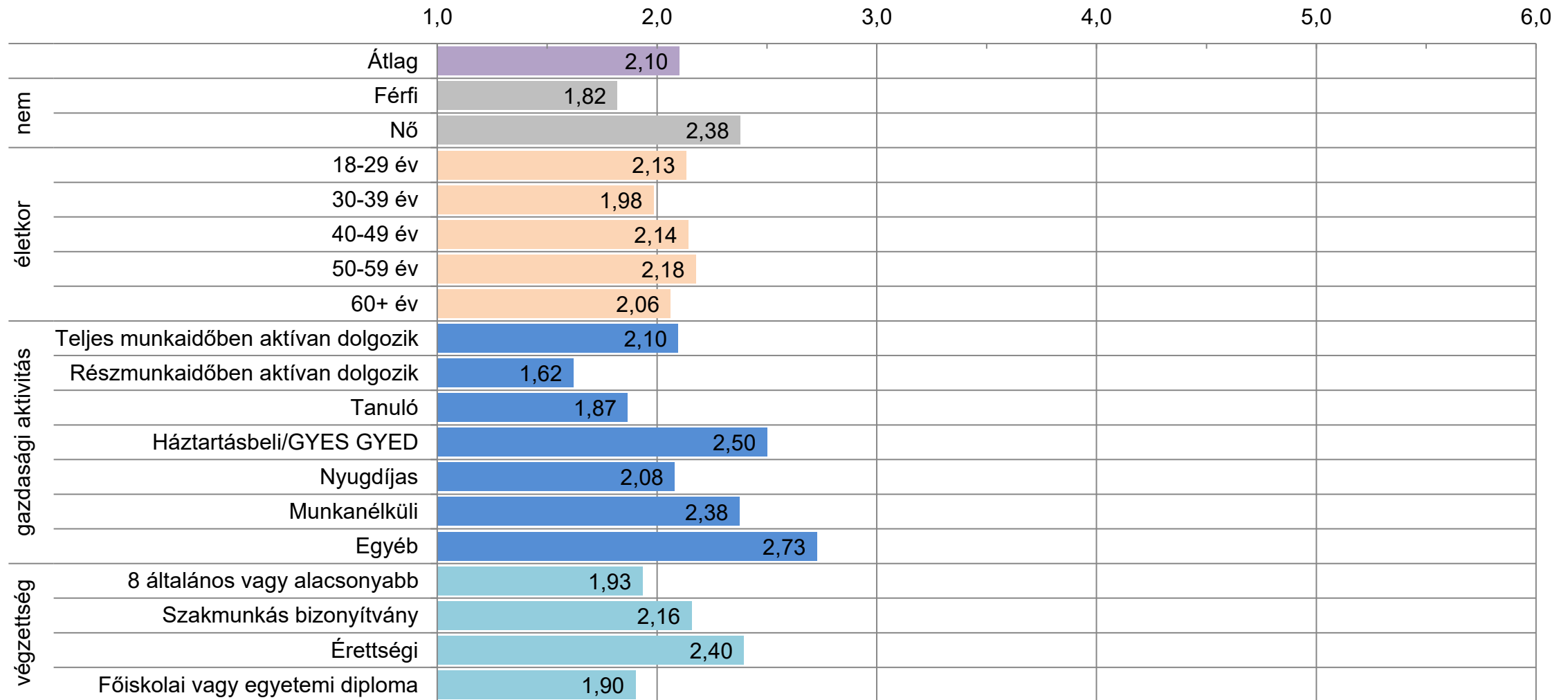
Milyen gyakran tájékozódik Ön az alábbi médiumokból (milyen gyakran olvassa, látogatja megjelenési gyakoriságtól függetlenül)? (Akik interneteznek, %)



Milyen gyakran tájékozik Ön az alábbi médiumokból (milyen gyakran olvassa, látogatja megjelenési gyakoriságtól függetlenül)? (Aki interneteznek, %) -Budafok-Tétény Önkormányzatának hivatalos oldala: budafokteteny.hu
(1-6-ig tartó skála releváns válasza)



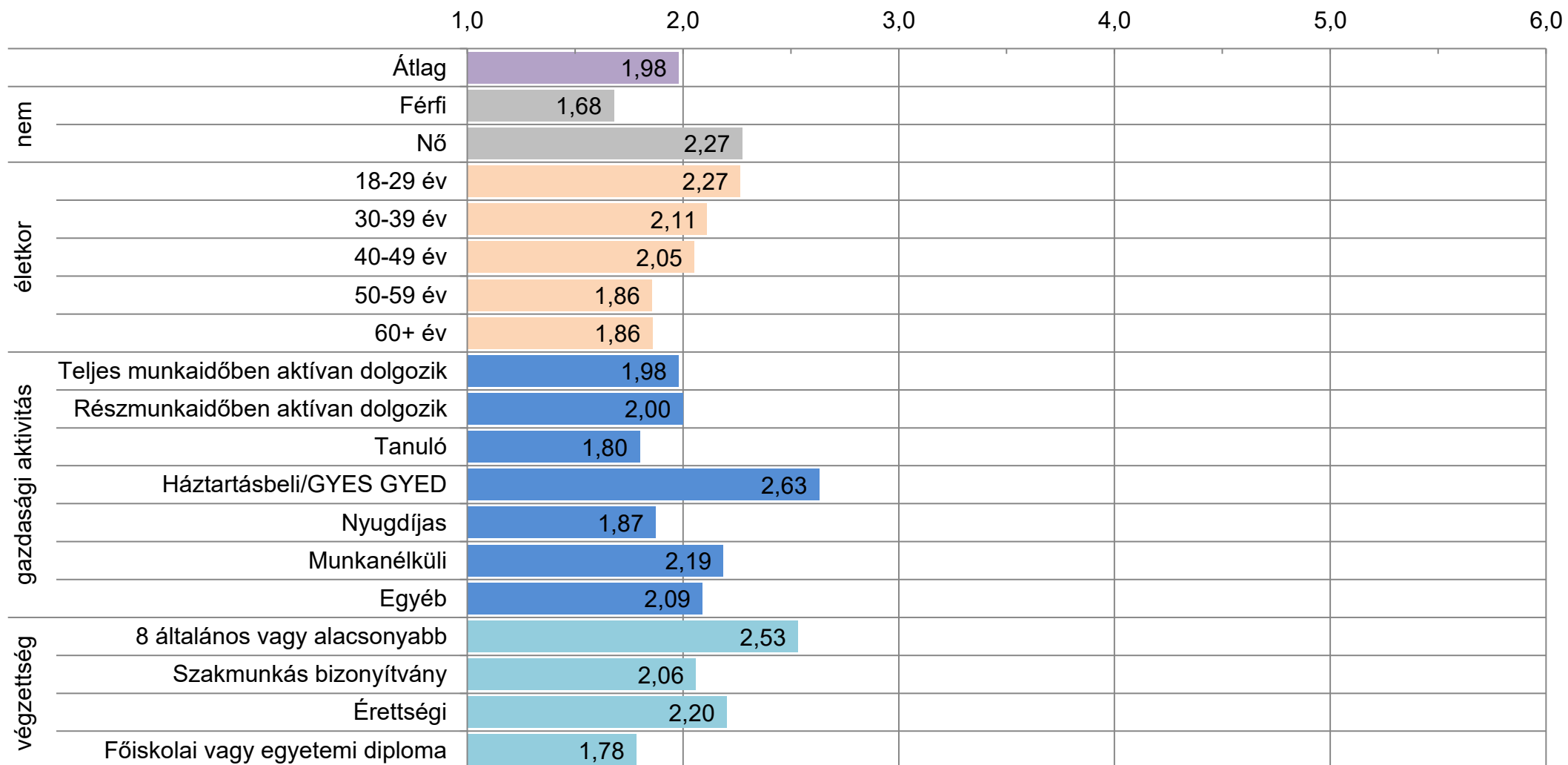
Milyen gyakran tájékozódik Ön az alábbi médiumokból (milyen gyakran olvassa, látogatja megjelenési gyakoriságtól függetlenül)? (Aki interneteznek, %) -huszonketto.hu
(1-6-ig tartó skála releváns válaszainak átlagai, 1=soha sem, 6=naponta vagy naponta több)



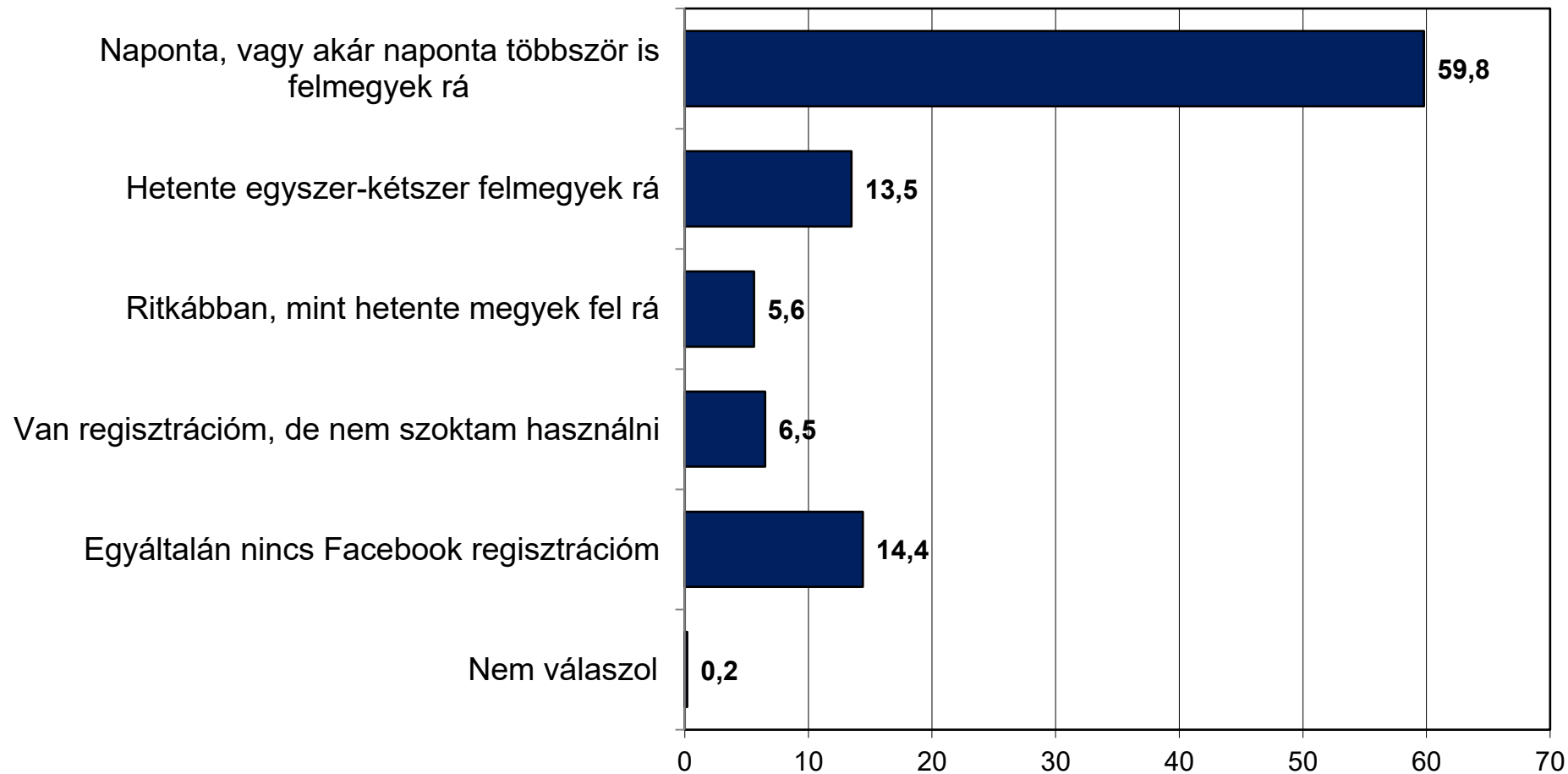
Milyen gyakran tájékozik Ön az alábbi médiumokból (milyen gyakran olvassa, látogatja megjelenési gyakoriságtól függetlenül)? (Aki interneteznek, %) -Bornegyed.hu (1-6-ig tartó skála releváns válaszainak átlagai, 1=soha sem, 6=naponta vagy naponta többször)

		1,0	2,0	3,0	4,0	5,0	6,0
nem	Átlag	1,32					
	Férfi	1,24					
	Nő	1,39					
életkor	18-29 év	1,11					
	30-39 év	1,14					
	40-49 év	1,28					
	50-59 év	1,31					
	60+ év	1,49					
gazdasági aktivitás	Teljes munkaidőben aktívan dolgozik	1,27					
	Részmunkaidőben aktívan dolgozik	1,24					
	Tanuló	1,00					
	Háztartásbeli/GYES GYED	1,05					
	Nyugdíjas	1,44					
	Munkanélküli	1,19					
	Egyéb	2,27					
végzettség	8 általános vagy alacsonyabb	1,33					
	Szakmunkás bizonyítvány	1,32					
	Érettségi	1,40					
	Főiskolai vagy egyetemi diploma	1,26					

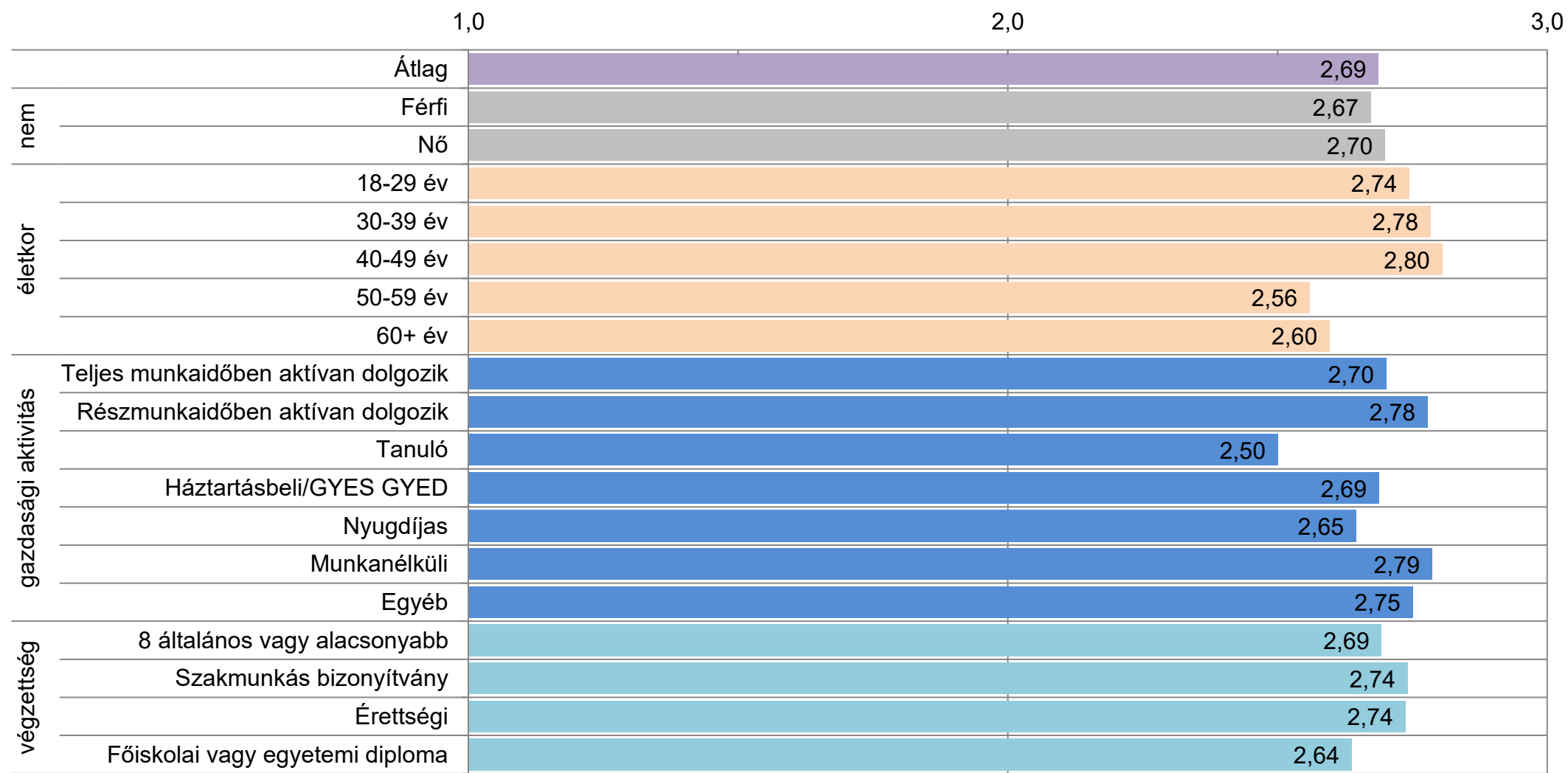
Milyen gyakran tájékozódik Ön az alábbi médiumokból (milyen gyakran olvassa, látogatja megjelenési gyakoriságtól függetlenül)? (Aki interneteznek, %) -22.kerulet.ittlakunk.hu (1-6-ig tartó skála releváns válaszainak átlagai, 1=soha sem, 6=naponta vagy na



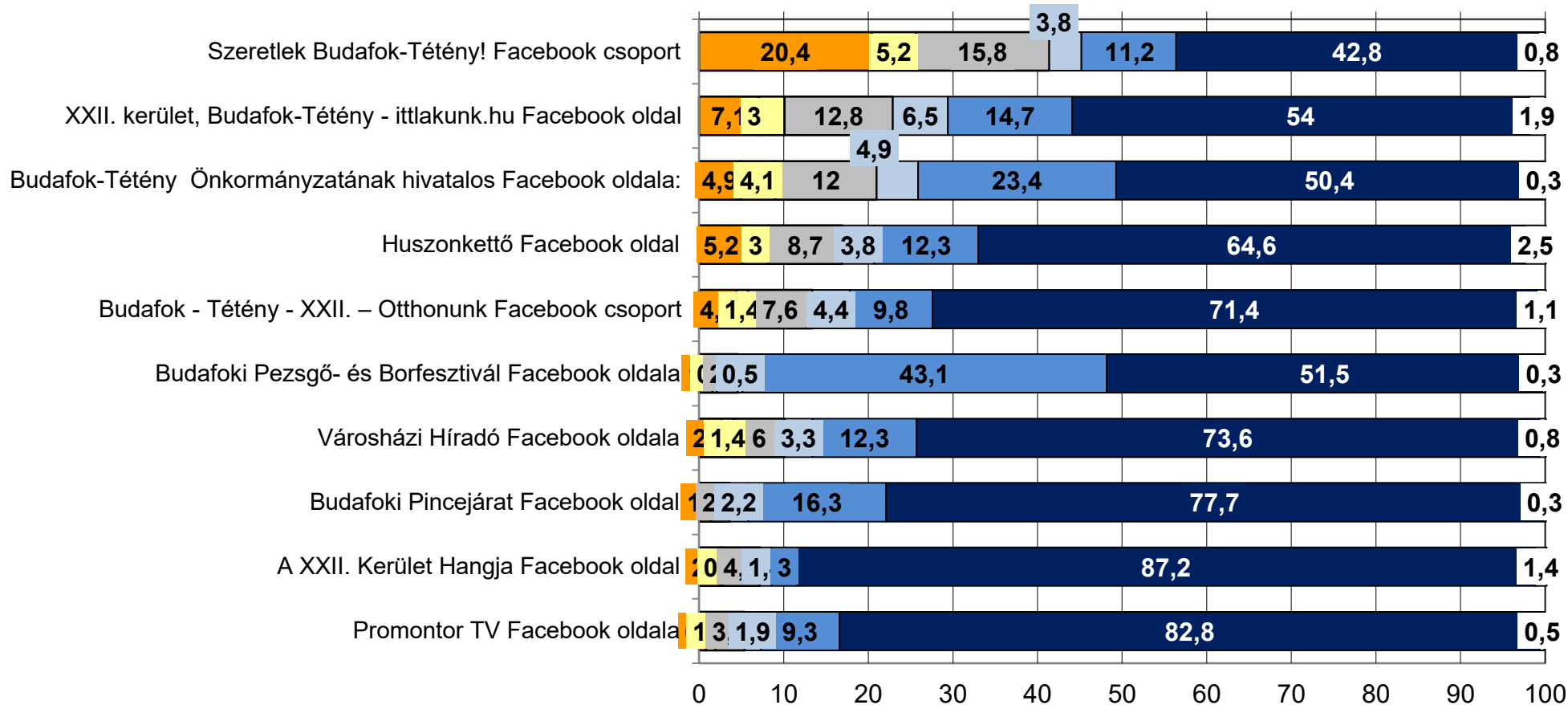
A következők közül melyik illik legjobban az Ön Facebook használatára? (%)



A következők közül melyik illik legjobban az Ön Facebook használatára? (Azok körében akik Facebookoznak,%)
(1-3-ig tartó skála releváns válaszainak átlagai, 1=ritkábban, mint hetente 6=naponta)

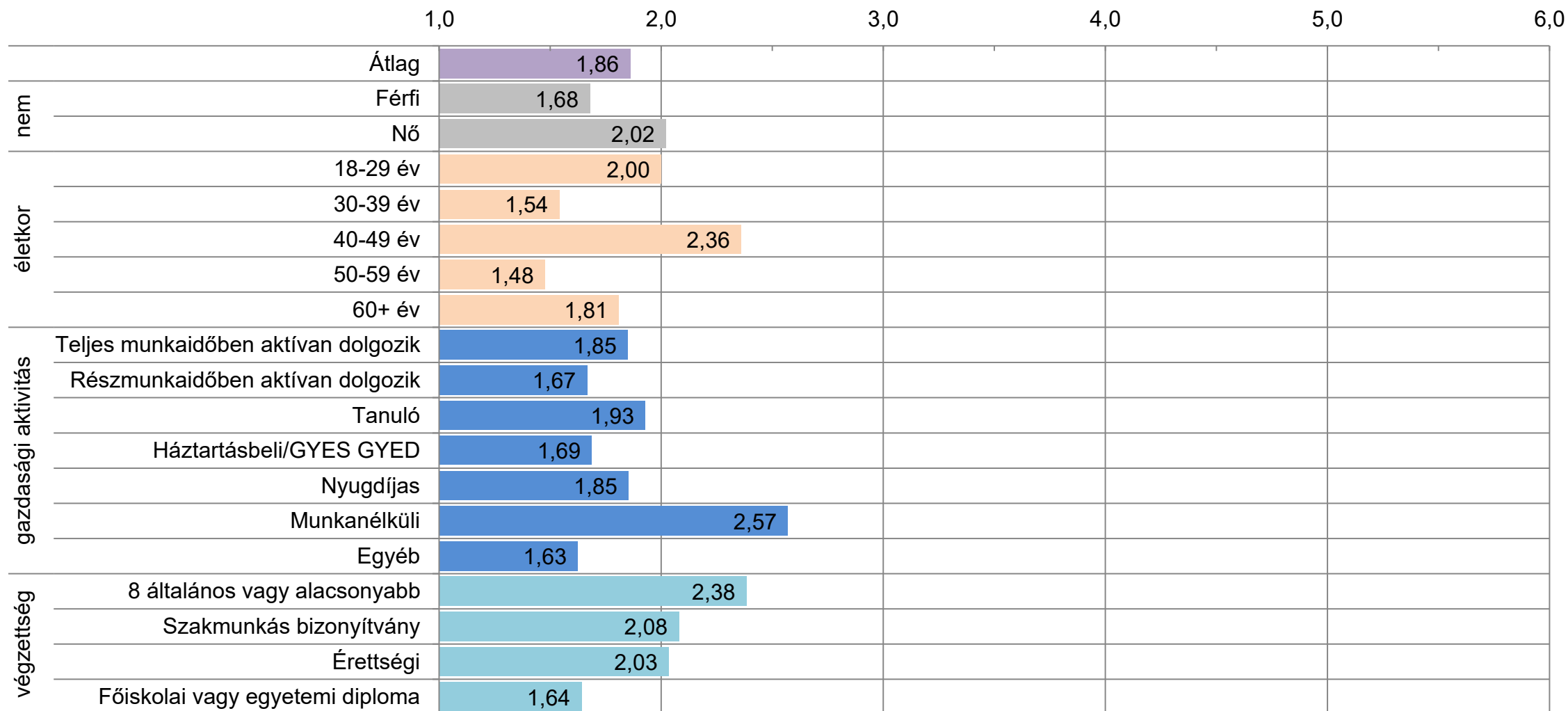


Ön milyen gyakran tájékozódik Ön az alábbi Facebook-felületekről? (A kik Facebookoznak, %)

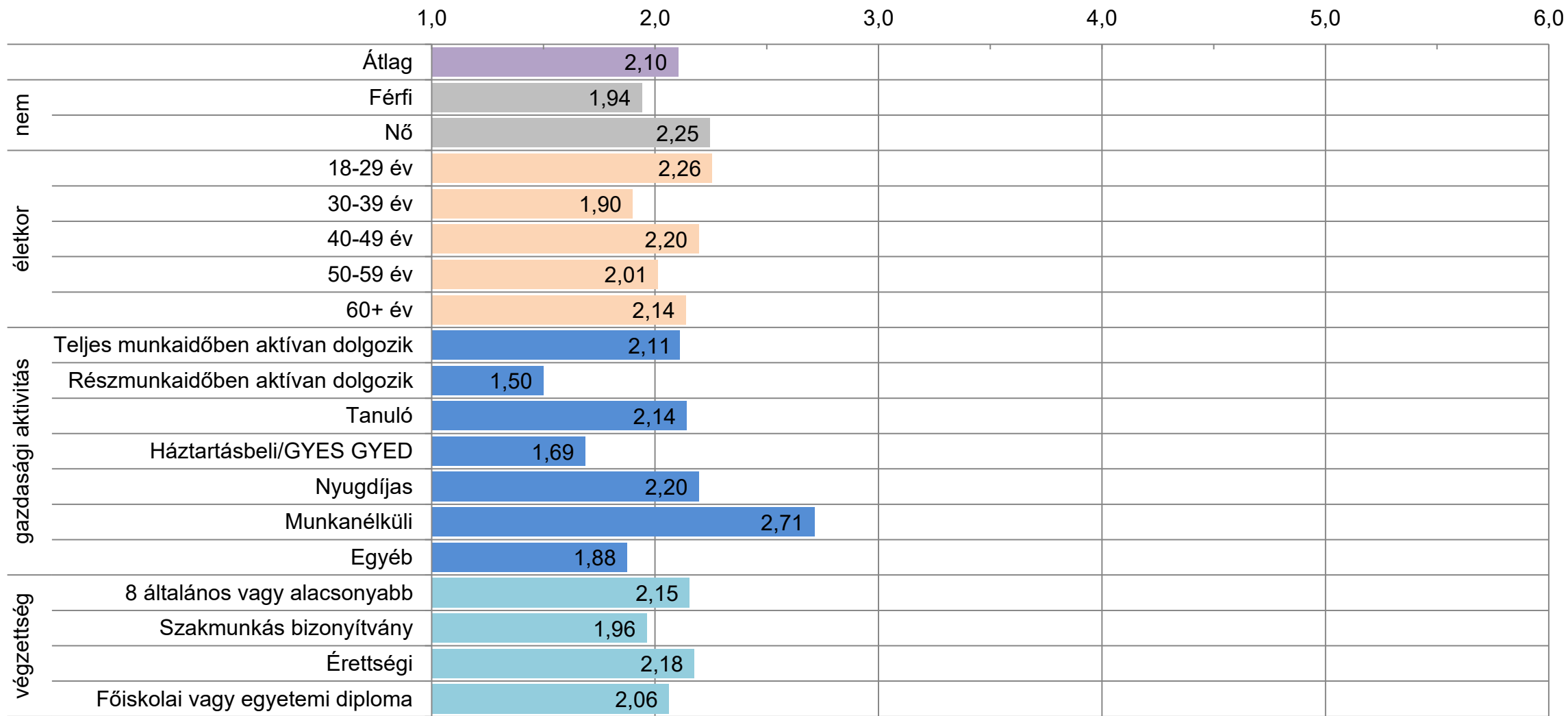


■ Naponta vagy naponta többször
 ■ Hetente többször
 ■ Hetente
 ■ Kéthetente
 ■ Havonta vagy ritkábban
 ■ Soha sem
 ■ Nem tudja, nem válaszol

Ön milyen gyakran tájékozódik Ön az alábbi Facebook-felületekről?
(Aki Facebookoznak, %) Huszonkettő Facebook oldal (1-6-ig tartó skála releváns válaszainak átlagai, 1=soha sem, 6=naponta vagy naponta többször)



**Ön milyen gyakran tájékozódik Ön az alábbi Facebook-felületekről?
(Akik Facebookoznak, %) Budafok-Tétény Önkormányzatának hivatalos Facebook oldala: (1-6-ig tartó skála releváns
válaszainak átlagai, 1=soha sem, 6=naponta vagy naponta többször)**



**Ön milyen gyakran tájékozódik Ön az alábbi Facebook-felületekről?
(Aki Facebookoznak, %) A XXII. Kerület Hangja Facebook oldal (1-6-ig tartó skála releváns válaszainak átlagai,
1=soha sem, 6=naponta vagy naponta többször)**

		1,0	2,0	3,0	4,0	5,0	6,0
nem	Átlag	1,33					
	Férfi	1,30					
	Nő	1,35					
életkor	18-29 év	1,19					
	30-39 év	1,12					
	40-49 év	1,48					
	50-59 év	1,25					
	60+ év	1,42					
gazdasági aktivitás	Teljes munkaidőben aktívan dolgozik	1,29					
	Részmunkaidőben aktívan dolgozik	1,17					
	Tanuló	1,07					
	Háztartásbeli/GYES GYED	1,00					
	Nyugdíjas	1,53					
	Munkanélküli	1,00					
	Egyéb	1,88					
végzettség	8 általános vagy alacsonyabb	1,08					
	Szakmunkás bizonyítvány	1,60					
	Érettségi	1,27					
	Főiskolai vagy egyetemi diploma	1,35					

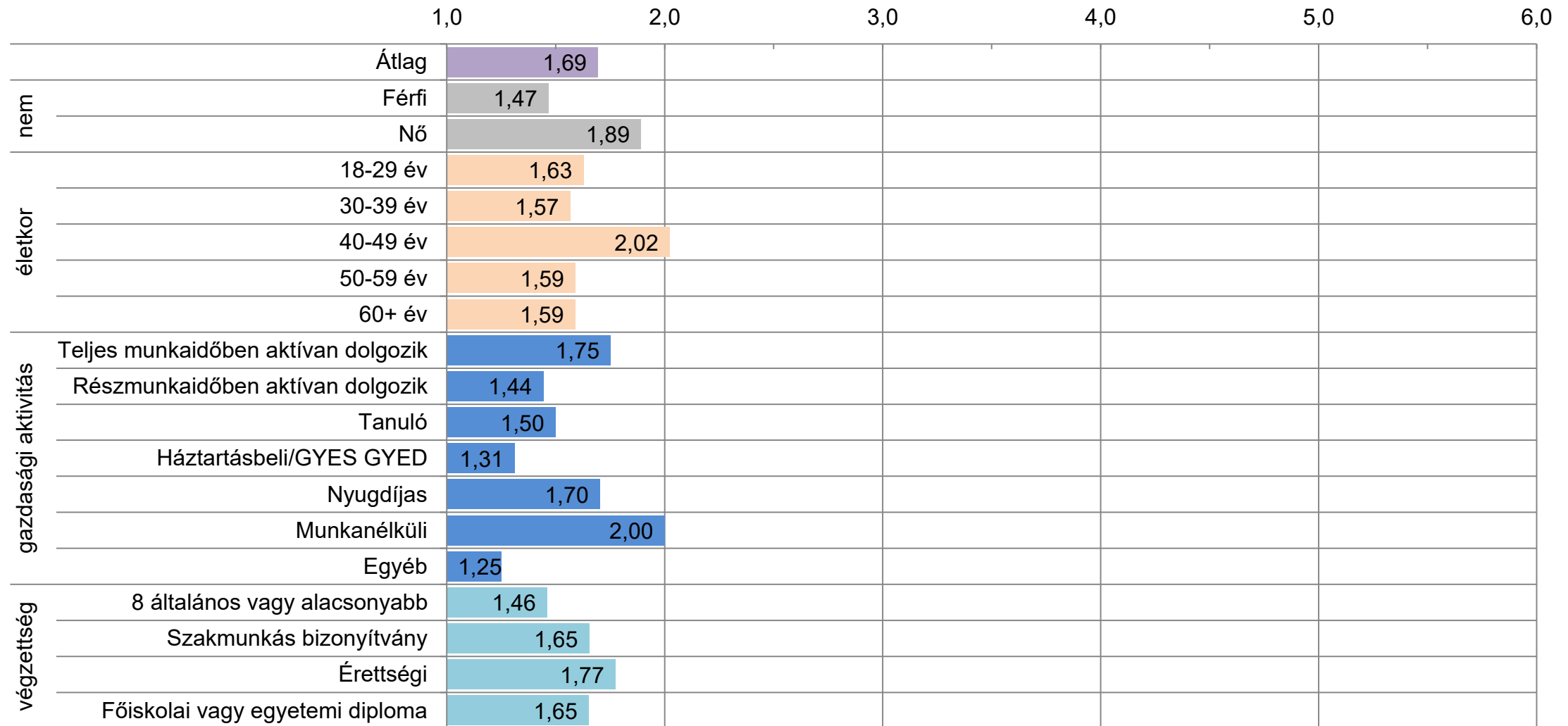
**Ön milyen gyakran tájékozódik Ön az alábbi Facebook-felületekről?
(Aki Facebookoznak, %) Városházi Híradó Facebook oldala (1-6-ig tartó skála releváns válaszainak átlagai, 1=soha sem, 6=naponta vagy naponta többször)**

		1,0	2,0	3,0	4,0	5,0	6,0
nem	Átlag	1,56					
	Férfi	1,46					
	Nő	1,65					
életkor	18-29 év	1,42					
	30-39 év	1,32					
	40-49 év	1,76					
	50-59 év	1,46					
	60+ év	1,66					
gazdasági aktivitás	Teljes munkaidőben aktívan dolgozik	1,58					
	Részmunkaidőben aktívan dolgozik	1,28					
	Tanuló	1,57					
	Háztartásbeli/GYES GYED	1,31					
	Nyugdíjas	1,62					
	Munkanélküli	1,50					
	Egyéb	1,63					
végzettség	8 általános vagy alacsonyabb	1,62					
	Szakmunkás bizonyítvány	1,50					
	Érettségi	1,63					
	Főiskolai vagy egyetemi diploma	1,52					

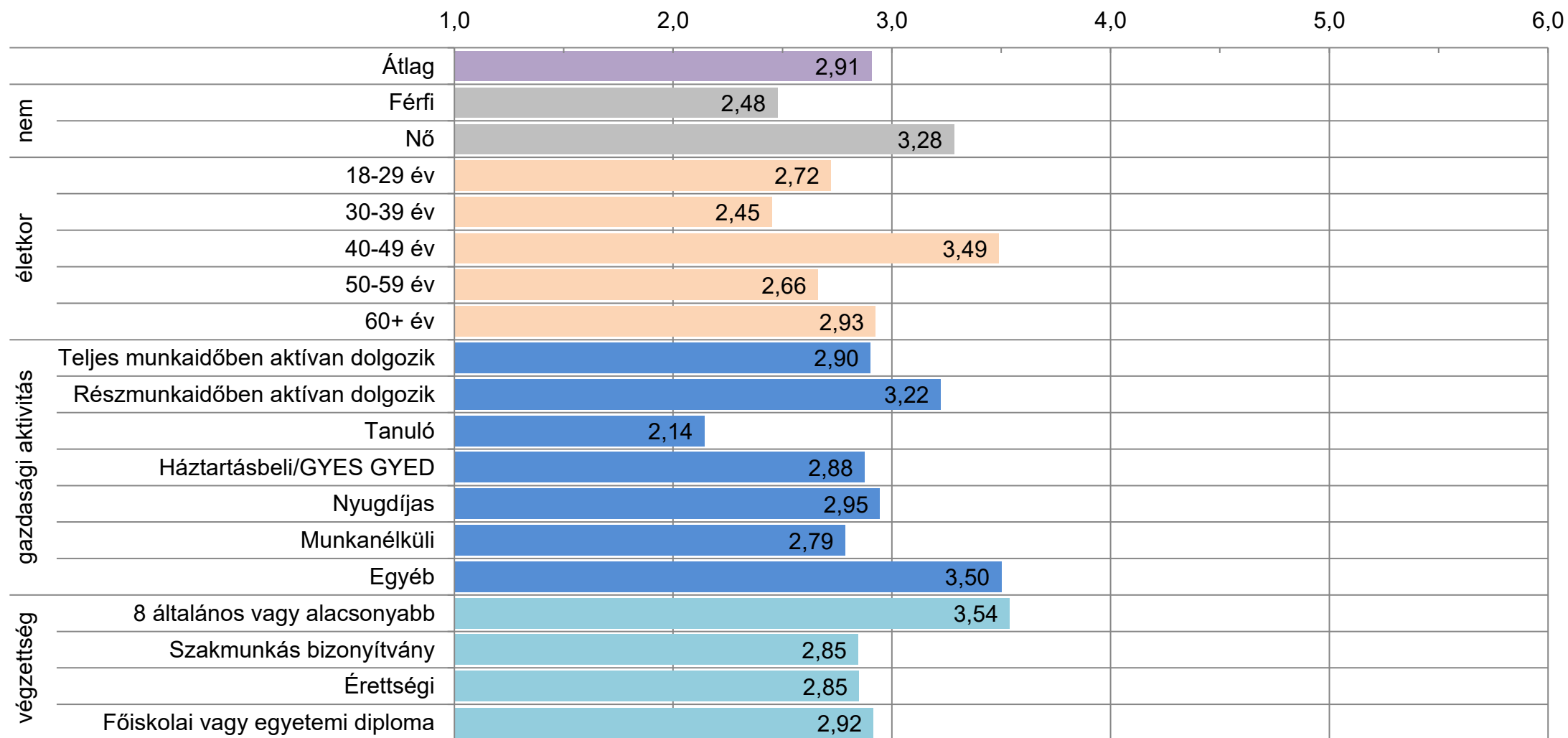
**Ön milyen gyakran tájékozódik Ön az alábbi Facebook-felületekről?
(A kik Facebookoznak, %) Promontor TV Facebook oldala (1-6-ig tartó skála releváns válaszainak átlagai, 1=soha sem, 6=naponta vagy naponta többször)**

		1,0	2,0	3,0	4,0	5,0	6,0
nem	Átlag	1,32					
	Férfi	1,28					
	Nő	1,36					
életkor	18-29 év	1,23					
	30-39 év	1,17					
	40-49 év	1,31					
	50-59 év	1,28					
	60+ év	1,48					
gazdasági aktivitás	Teljes munkaidőben aktívan dolgozik	1,24					
	Részmunkaidőben aktívan dolgozik	1,28					
	Tanuló	1,00					
	Háztartásbeli/GYES GYED	1,38					
	Nyugdíjas	1,57					
	Munkanélküli	1,43					
	Egyéb	1,00					
végzettség	8 általános vagy alacsonyabb	1,31					
	Szakmunkás bizonyítvány	1,37					
	Érettségi	1,36					
	Főiskolai vagy egyetemi diploma	1,29					

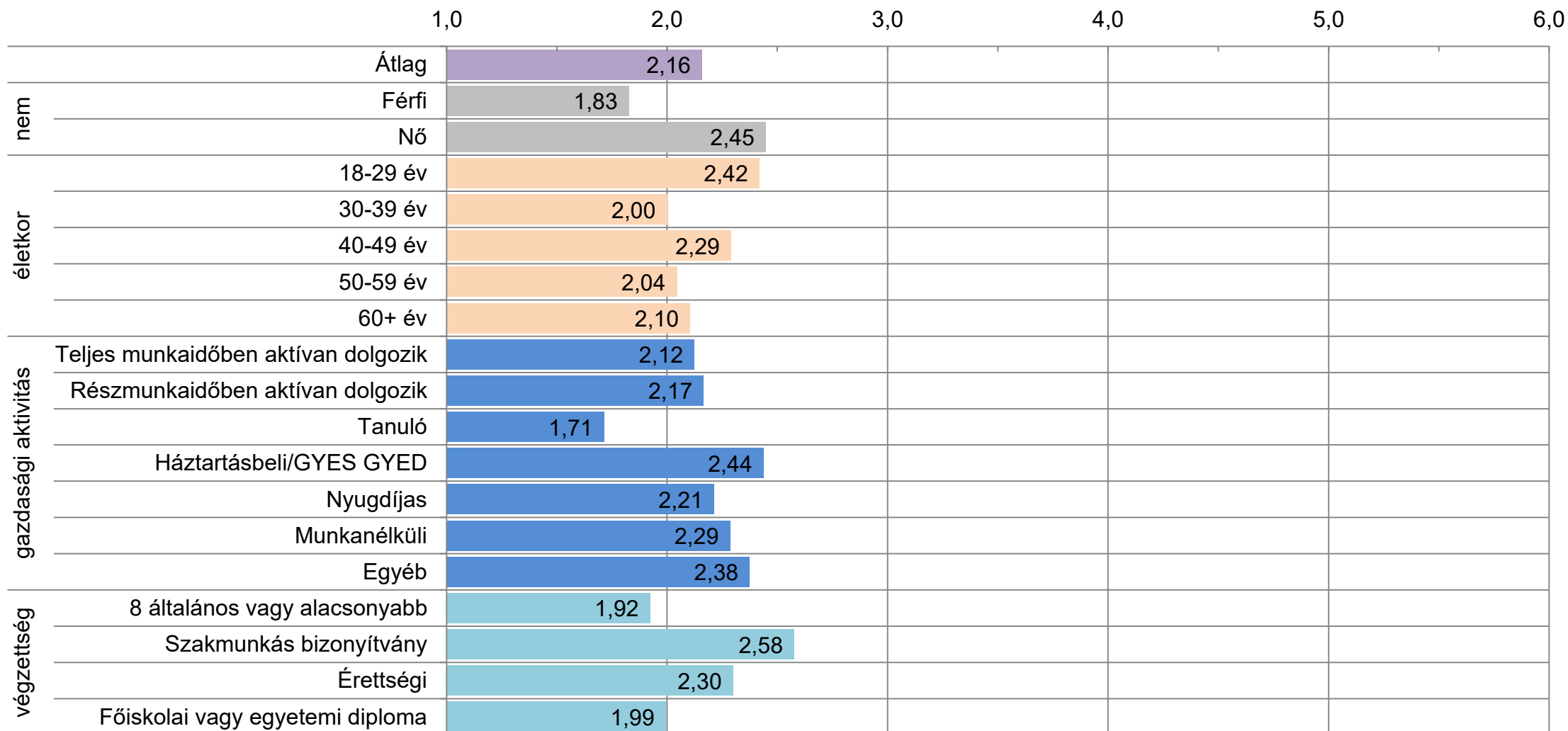
**Ön milyen gyakran tájékozódik Ön az alábbi Facebook-felületekről?
(Aki Facebookoznak, %) Promontor TV Facebook oldala (1-6-ig tartó skála releváns válaszainak átlagai, 1=soha sem, 6=naponta vagy naponta többször)**



**Ön milyen gyakran tájékozódik Ön az alábbi Facebook-felületekről?
(Akik Facebookoznak, %) Szeretlek Budafok-Tétény! Facebook csoport (1-6-ig tartó skála releváns válaszainak
átlagai, 1=soha sem, 6=naponta vagy naponta többször)**



Ön milyen gyakran tájékozódik Ön az alábbi Facebook-felületekről?
 (Akiik Facebookoznak, %) itt lakunk.hu Facebook oldal (1-6-ig tartó skála releváns válaszainak átlagai, 1=soha sem, 6=naponta vagy naponta többször)



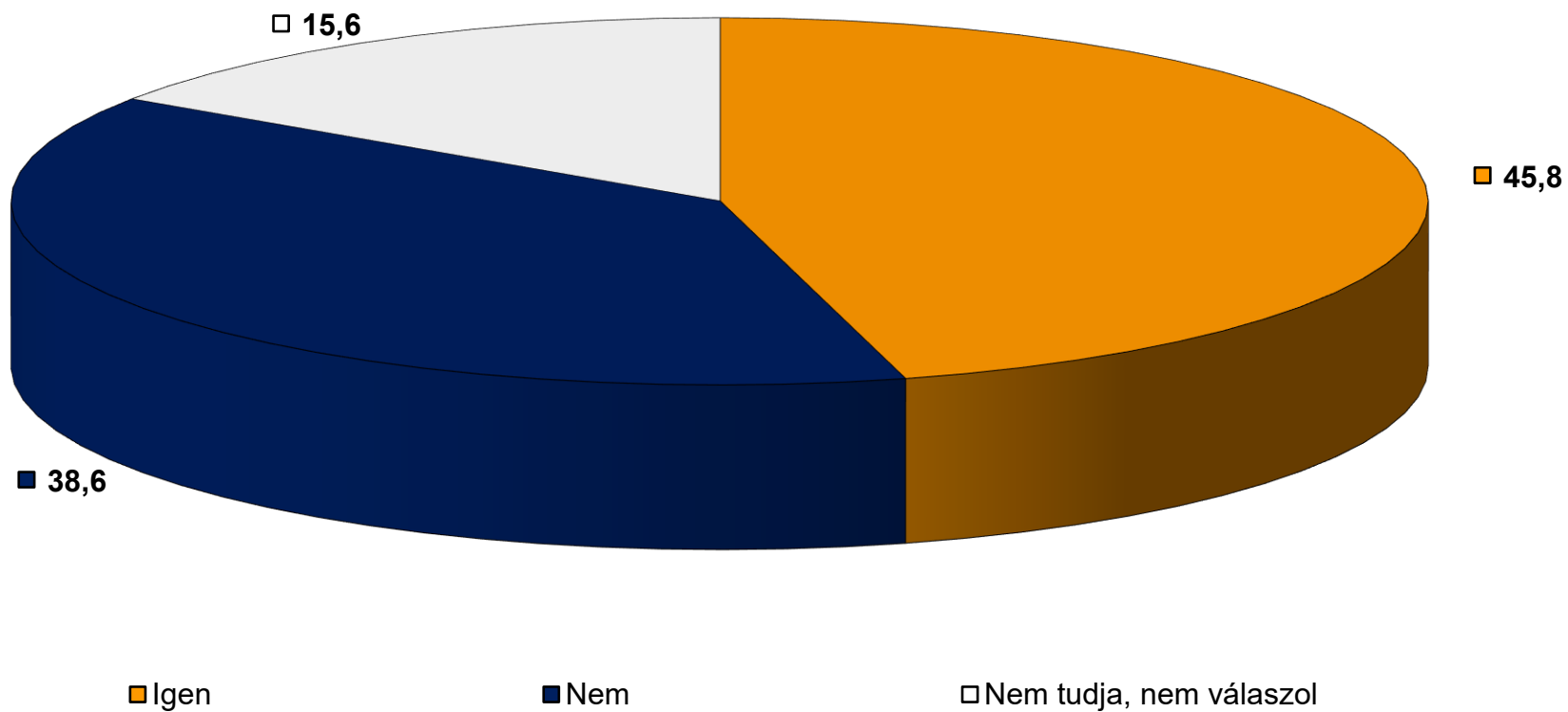
**Ön milyen gyakran tájékozódik Ön az alábbi Facebook-felületekről?
(A kik Facebookoznak, %) Budafoki Pincejárt Facebook oldal (1-6-ig tartó skála releváns válaszainak átlagai,
1=soha sem, 6=naponta vagy naponta többször)**

		1,0	2,0	3,0	4,0	5,0	6,0
nem	Átlag	1,34					
	Férfi	1,24					
	Nő	1,43					
életkor	18-29 év	1,30					
	30-39 év	1,20					
	40-49 év	1,55					
	50-59 év	1,22					
	60+ év	1,34					
gazdasági aktivitás	Teljes munkaidőben aktívan dolgozik	1,38					
	Részmunkaidőben aktívan dolgozik	1,22					
	Tanuló	1,14					
	Háztartásbeli/GYES GYED	1,13					
	Nyugdíjas	1,37					
	Munkanélküli	1,36					
	Egyéb	1,00					
végzettség	8 általános vagy alacsonyabb	1,62					
	Szakmunkás bizonyítvány	1,27					
	Érettségi	1,41					
	Főiskolai vagy egyetemi diploma	1,28					

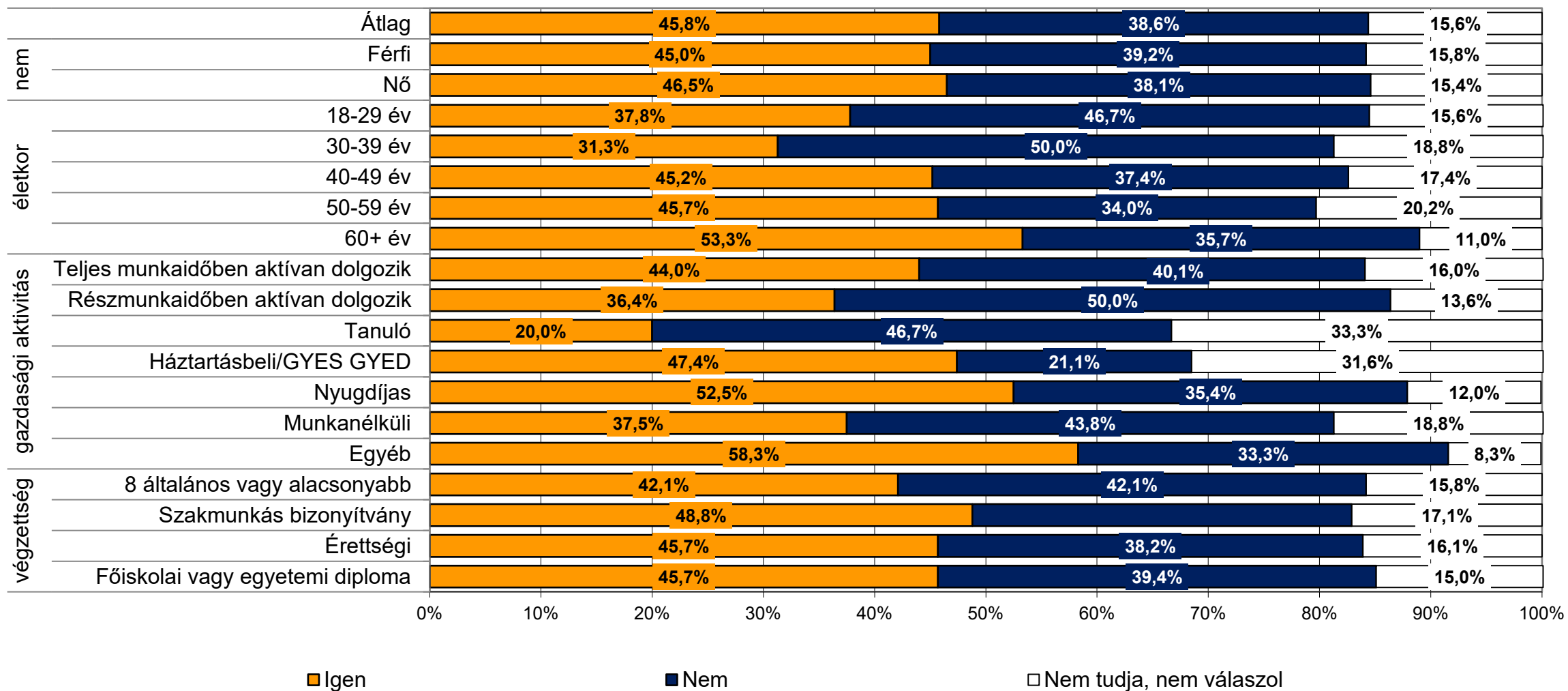
**Ön milyen gyakran tájékozódik Ön az alábbi Facebook-felületekről?
(A kik Facebookoznak, %) Budafoki Pezsgő- és Borfesztivál Facebook oldala (1-6-ig tartó skála releváns
válaszainak átlagai, 1=soha sem, 6=naponta vagy naponta többször)**

		1,0	2,0	3,0	4,0	5,0	6,0
nem	Átlag	1,62					
	Férfi	1,57					
	Nő	1,67					
életkor	18-29 év	1,77					
	30-39 év	1,52					
	40-49 év	1,72					
	50-59 év	1,56					
	60+ év	1,57					
gazdasági aktivitás	Teljes munkaidőben aktívan dolgozik	1,66					
	Részmunkaidőben aktívan dolgozik	1,61					
	Tanuló	1,64					
	Háztartásbeli/GYES GYED	1,38					
	Nyugdíjas	1,57					
	Munkanélküli	1,50					
	Egyéb	2,00					
végzettség	8 általános vagy alacsonyabb	1,54					
	Szakmunkás bizonyítvány	1,44					
	Érettségi	1,74					
	Főiskolai vagy egyetemi diploma	1,56					

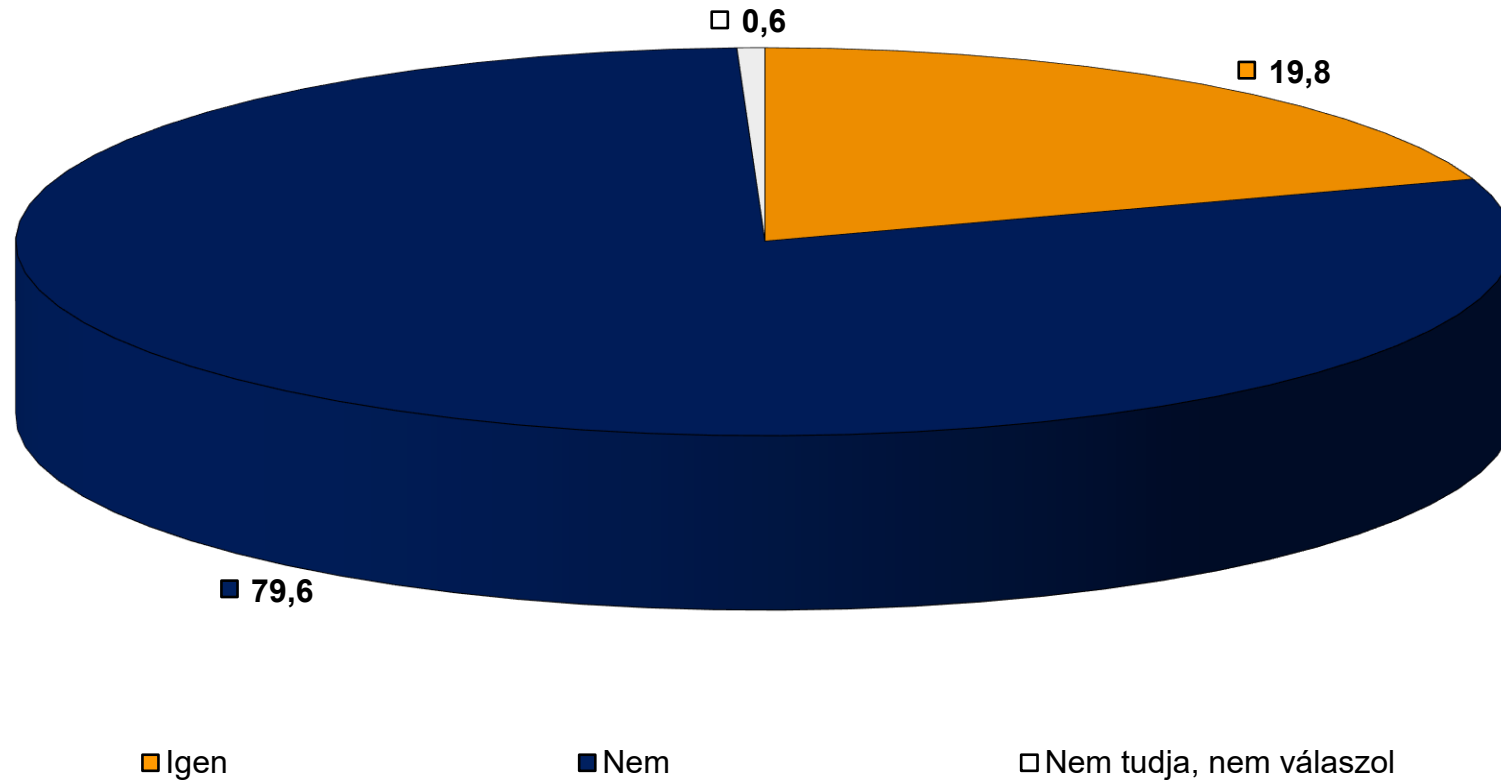
Tudja Ön fogni a Promontor TV műsorát? (%)



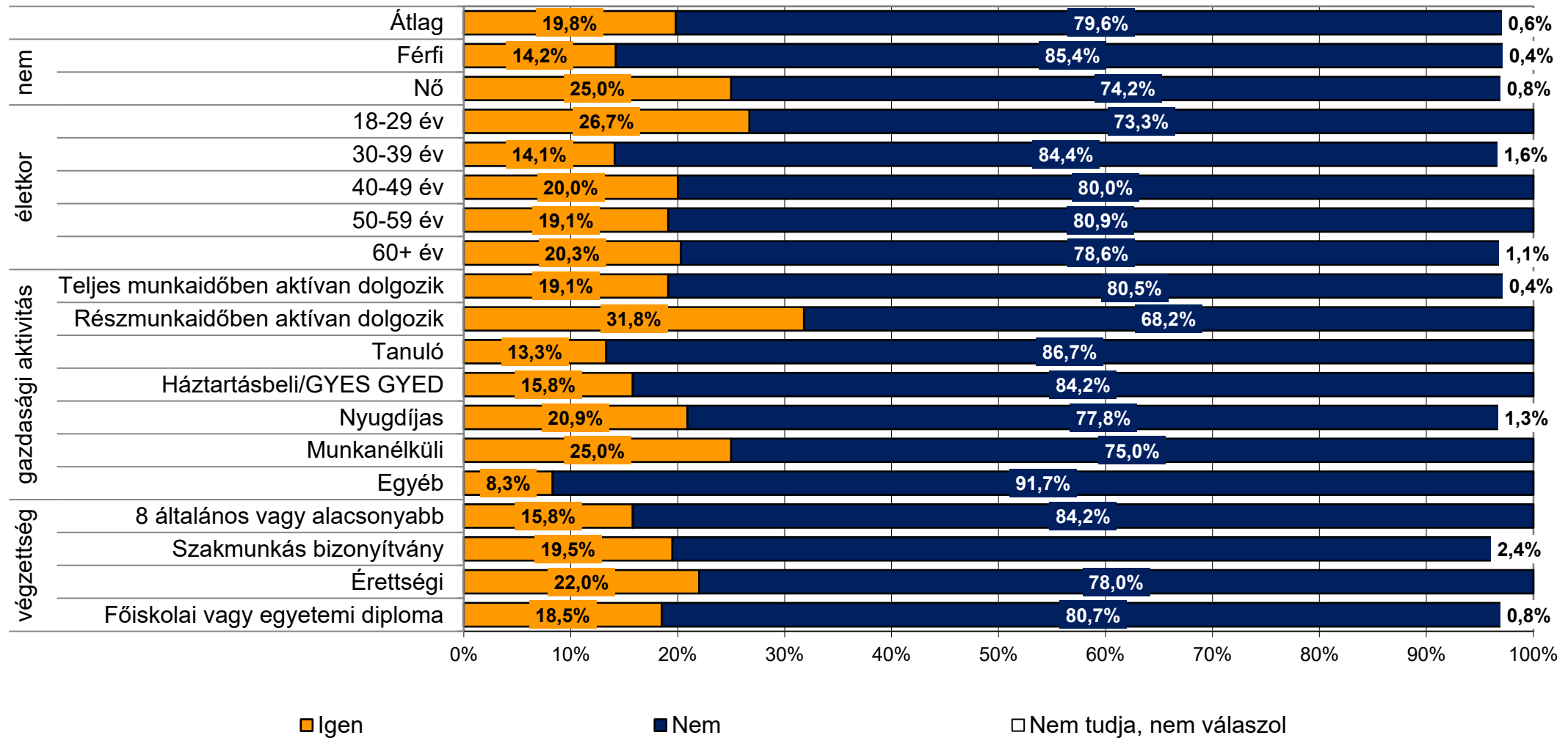
Tudja Ön fogni a Promontor TV műsorát? (%)



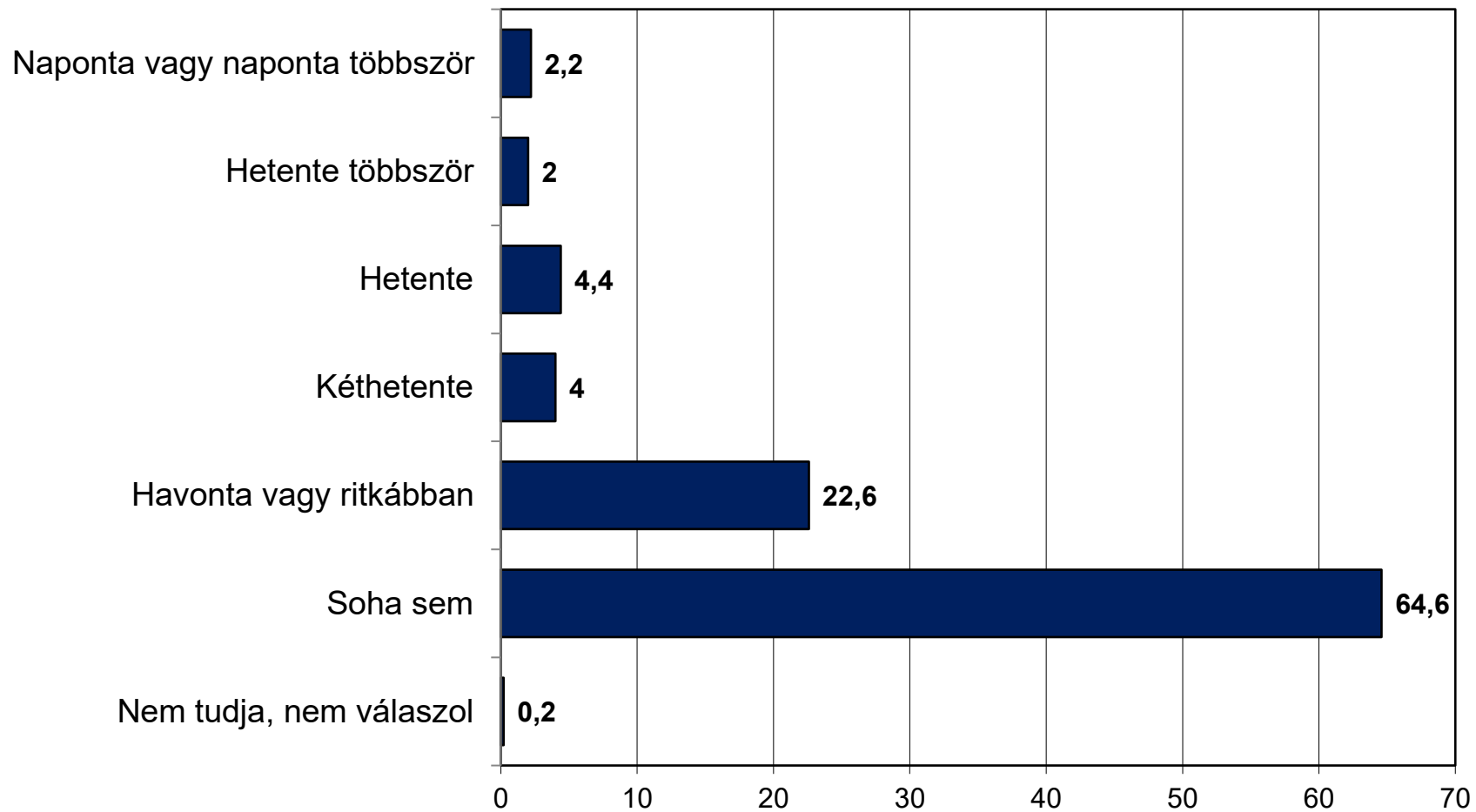
Hallott Ön arról, hogy a Promontor Tv adásai az Önkormányzat YouTube csatornáján is megtekinthetők? (%)



Hallott Ön arról, hogy a Promontor Tv adásai az Önkormányzat YouTube csatornáján is megtekinthetők? (%)



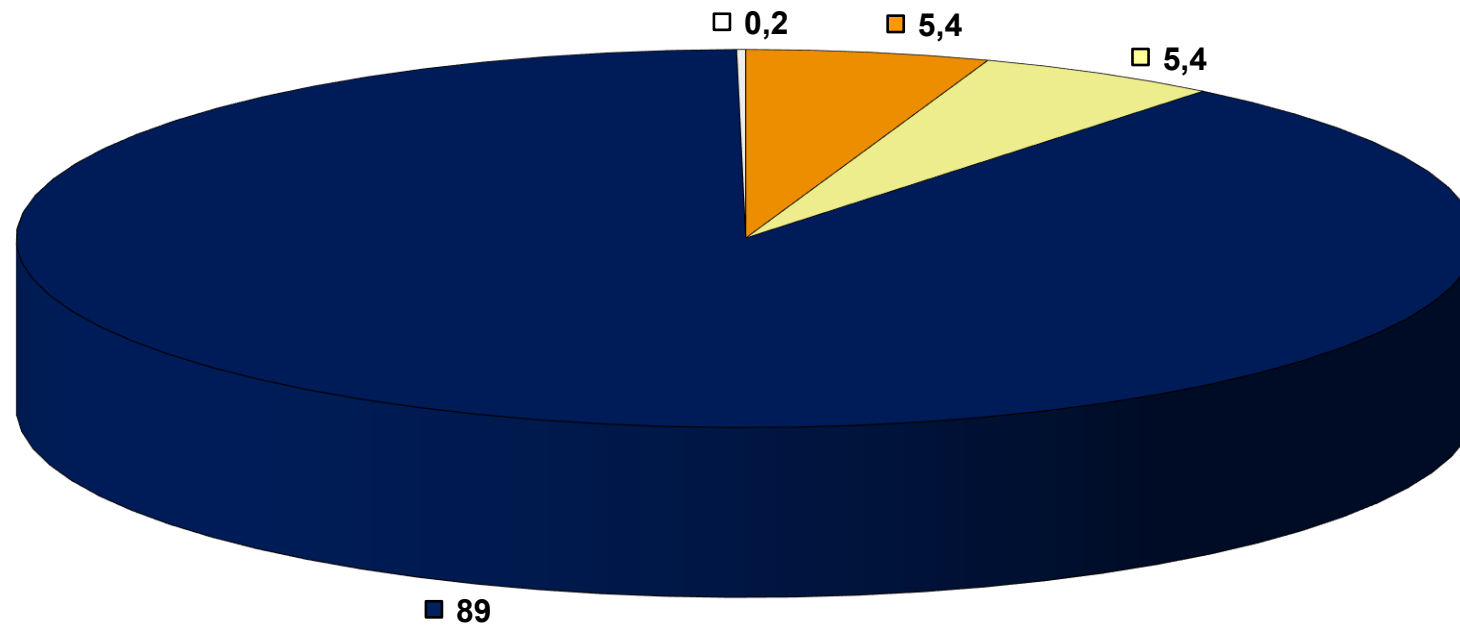
Milyen gyakran nézi Ön a Promontor Tv műsorát? (%)



Milyen gyakran nézi Ön a Promontor Tv műsorát?
(1-6-ig tartó skála releváns válaszainak átlagai, 1=soha sem, 6=naponta vagy naponta többször)

		1,0	2,0	3,0	4,0	5,0	6,0
nem	Átlag	1,63					
	Férfi	1,51					
	Nő	1,73					
életkor	18-29 év	1,24					
	30-39 év	1,33					
	40-49 év	1,43					
	50-59 év	1,56					
	60+ év	1,99					
gazdasági aktivitás	Teljes munkaidőben aktívan dolgozik	1,47					
	Részmunkaidőben aktívan dolgozik	1,45					
	Tanuló	1,27					
	Háztartásbeli/GYES GYED	1,37					
	Nyugdíjas	2,03					
	Munkanélküli	1,38					
	Egyéb	1,33					
végzettség	8 általános vagy alacsonyabb	1,53					
	Szakmunkás bizonyítvány	1,66					
	Érettségi	1,67					
	Főiskolai vagy egyetemi diploma	1,60					

Szokta Ön a Youtube-on keresztül nézni a Promontor Tv műsorát? (%)



Igen, jellemzően ott nézem Igen, de jellemzően televíziókészüléken nézem Nem Nem tudja, nem válaszol

Szokta Ön a Youtube-on keresztül nézni a Promontor Tv műsorát? (%)

