

# Budafok-Tétény

XXII. kerületi elégedettségi felmérés

2022. Június 30.



zurvey.io



## Személyes adatfelvétel **405 fős reprezentatív mintán** 2022.06.21-26. között



**Célcsoport:** XXII. kerületi 18+ éves választó lakosai  
(kizárt terület: újságírás, média, politika)



**Reprezentativitás:** nem, korcsoport szerint peremkvóták alkalmazásával,  
továbbá lakótelepi, lakóparki és családi házas környezetben élő válaszadók  
szerint.



**Kérdőív:** A kérdőív kb. 5 perces (egyszerű egyválaszos, több válaszos,  
skálás és táblázatos mátrix, valamint nyitott kérdések).



# Nyitott kérdés válaszok elemzési módszertana

ÉRTÉKELÉS:  
NAGYON POZITÍV +6.0

Torzítatlan ügyfél-Insightok

Kontrollált adatfelvétel helyett publikus vélemények

“szívén viseli a kerület sorsát, megbízható, magabiztos”



Zurvey.io

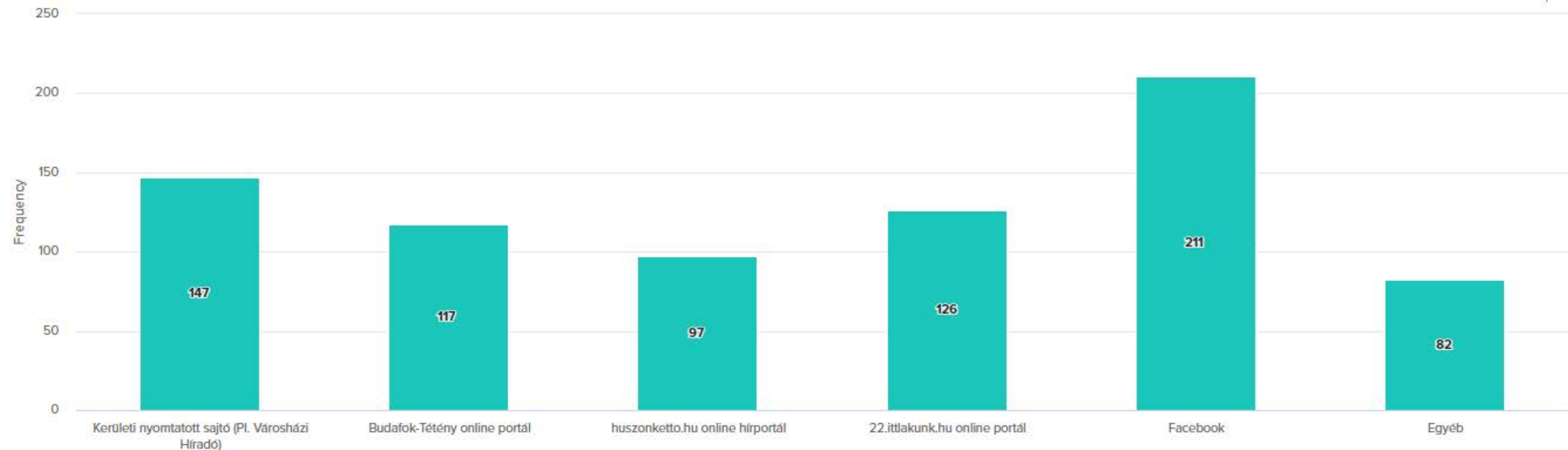


**Összefoglaló**



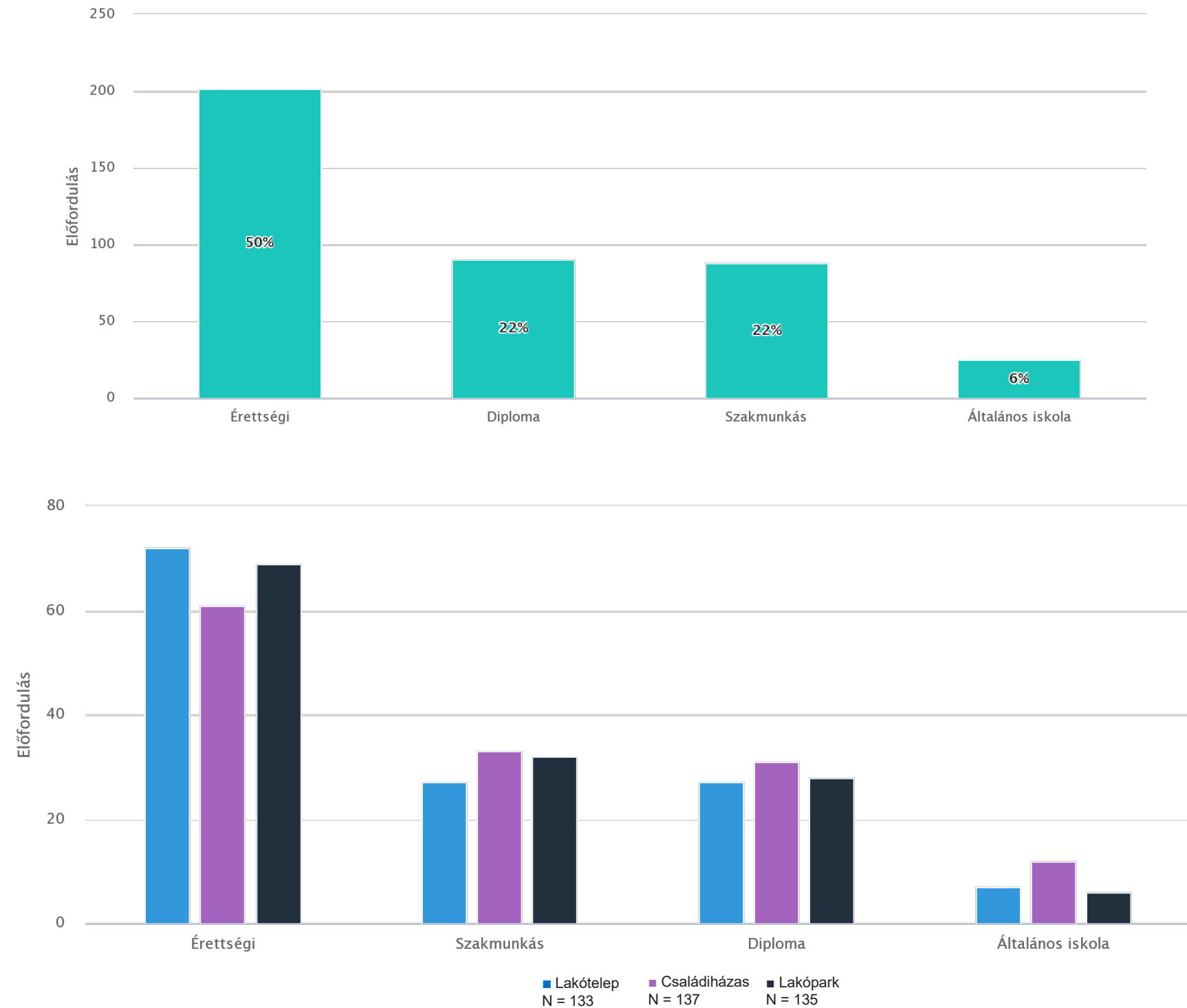
## Ön honnan tájékozódik, amikor a leghitelesebb helyi hírekre kíváncsi a közélettel, politikával kapcsolatban? (többet is választhat)

- A megkérdezett személyek **52%** vallotta, hogy elsősorban a Facebookon érdeklődik a helyi/kerületi hírekkel kapcsolatban.
- **36%** a kerületi nyomtatott sajtóból értesül a helyi hírekről, **31%** pedig a **22.ittlakunk.hu** oldalról.





## Mi a legmagasabb iskolai végzettsége?

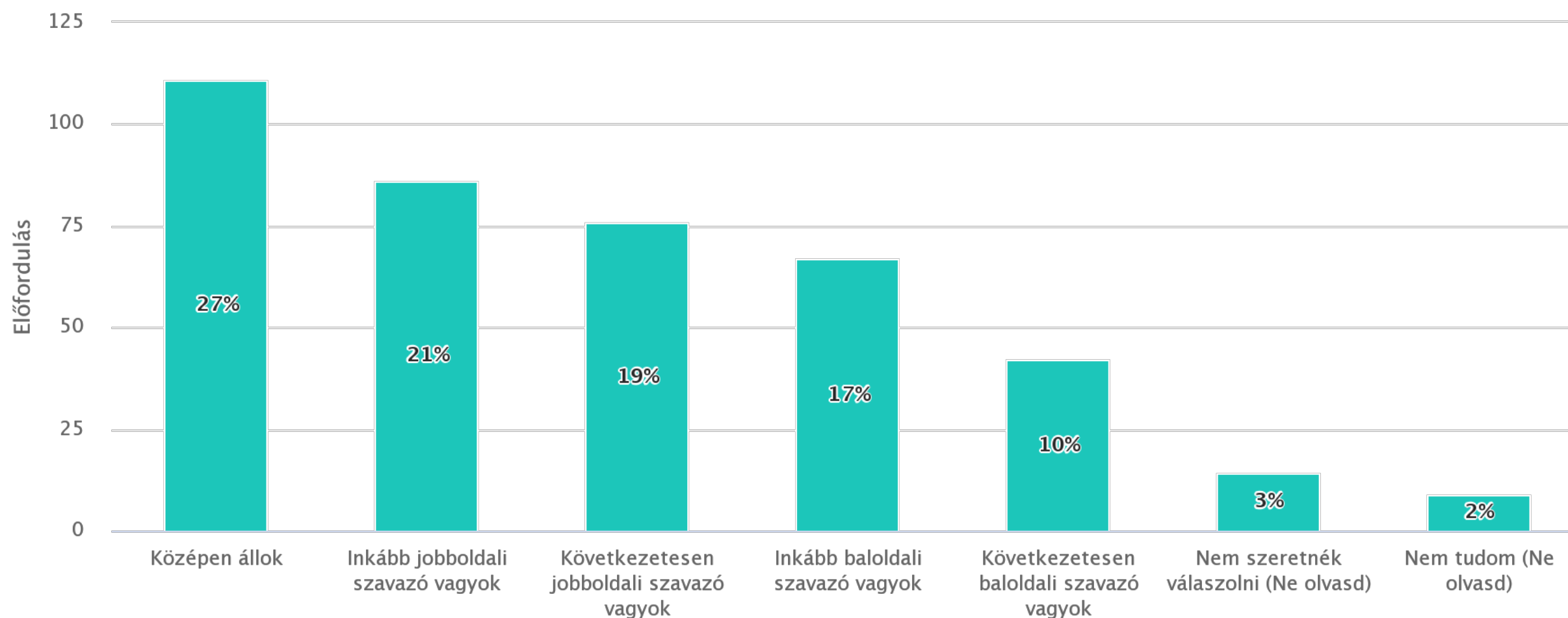


Az összes 405 megkérdezett személy :

- **27% (111)** vallotta, hogy középen áll,
- **21% (86)** inkább jobboldalinak,
- **19% (76)** következetesen jobboldali szavazónak,
- **17% (67)** inkább baloldalinak,
- **10% (42)** pedig következetesen baloldali szavazónak vallotta magát politikai beállítottság alapján.



## Politikai beállítottsága szerint Ön hová sorolná magát az alábbiak közül?



- Az összes 405 megkérdezett személy **27% (111 db) vallotta, hogy középen áll; 21% inkább jobboldalnak; 19% következetesen jobboldal** szavazónak vallotta magát politikai beállítottság alapján.

- Ami a szavazáson biztosan részt vevő és a bizonytalanok arányát illeti, **a Középen állók csoportjában jelent meg a legtöbb bizonytalan személy** válasza.

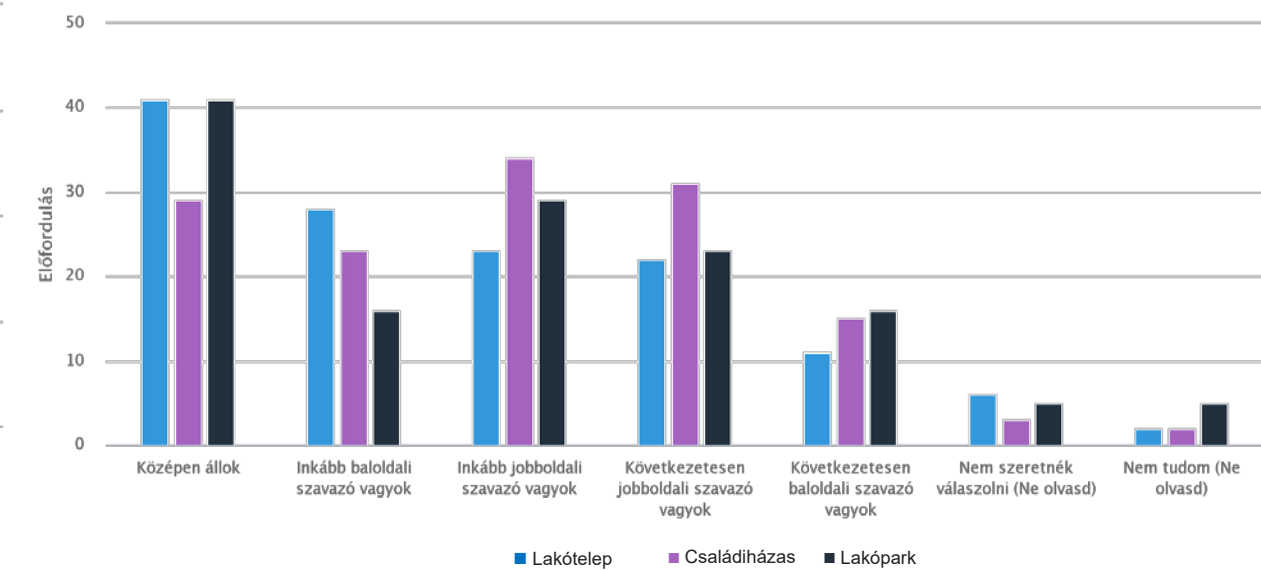
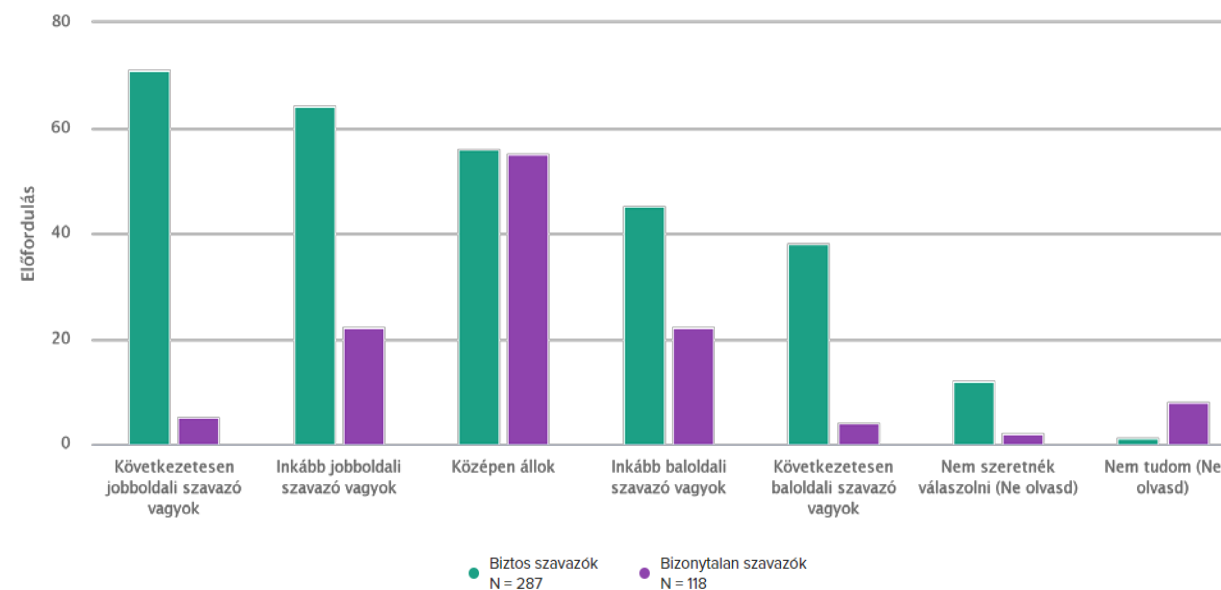
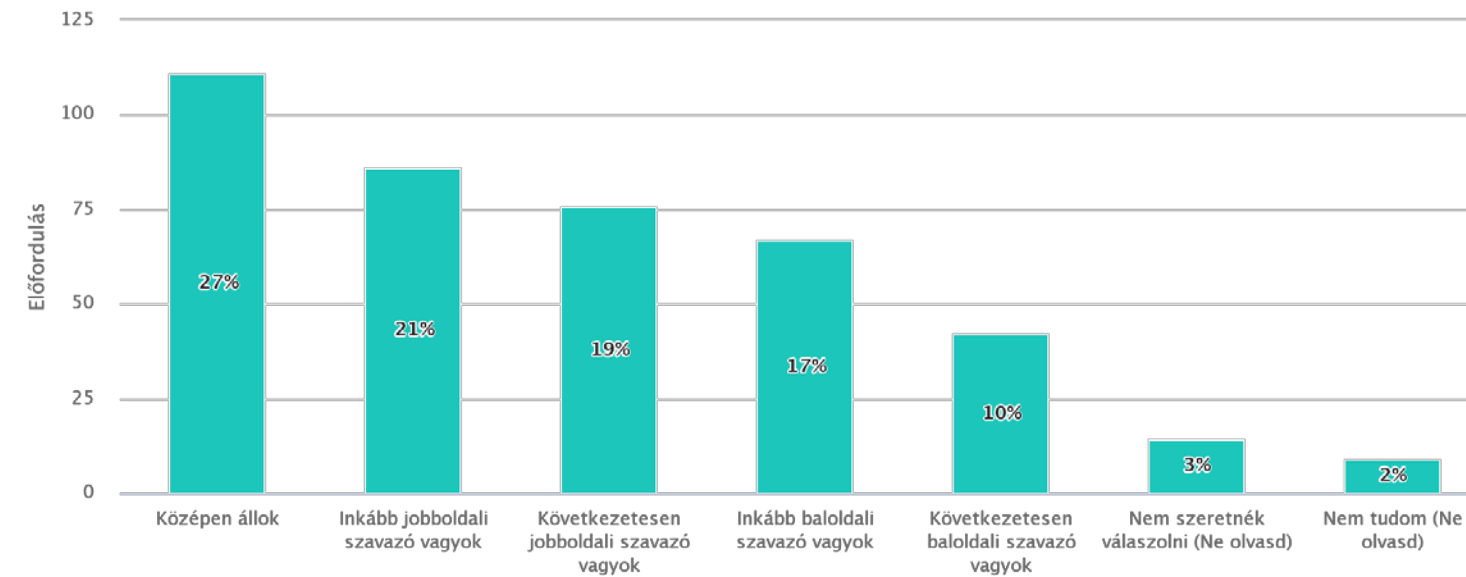
- A családházak területén a legmagasabb az inkább jobboldali, illetve a következetesen jobb oldali szavazó.

- A lakótelepeken a magukat középre pozícionálók vannak többségben (31%), melyet az inkább baloldalra szavazók csoportja követ (21%).**

- A lakóparkokban szintén magas a középre állók aránya (30%), de a második legnépesebb csoport a magukat inkább jobboldali szavazóknak tartók csoportja (21%).



## Politikai beállítottsága szerint Ön hová sorolná magát az alábbiak közül?







## Tervezi-e, hogy elmege szavazni, a még idén megrendezésre kerülő, időközi önkormányzati egyéni képviselőválasztáson?

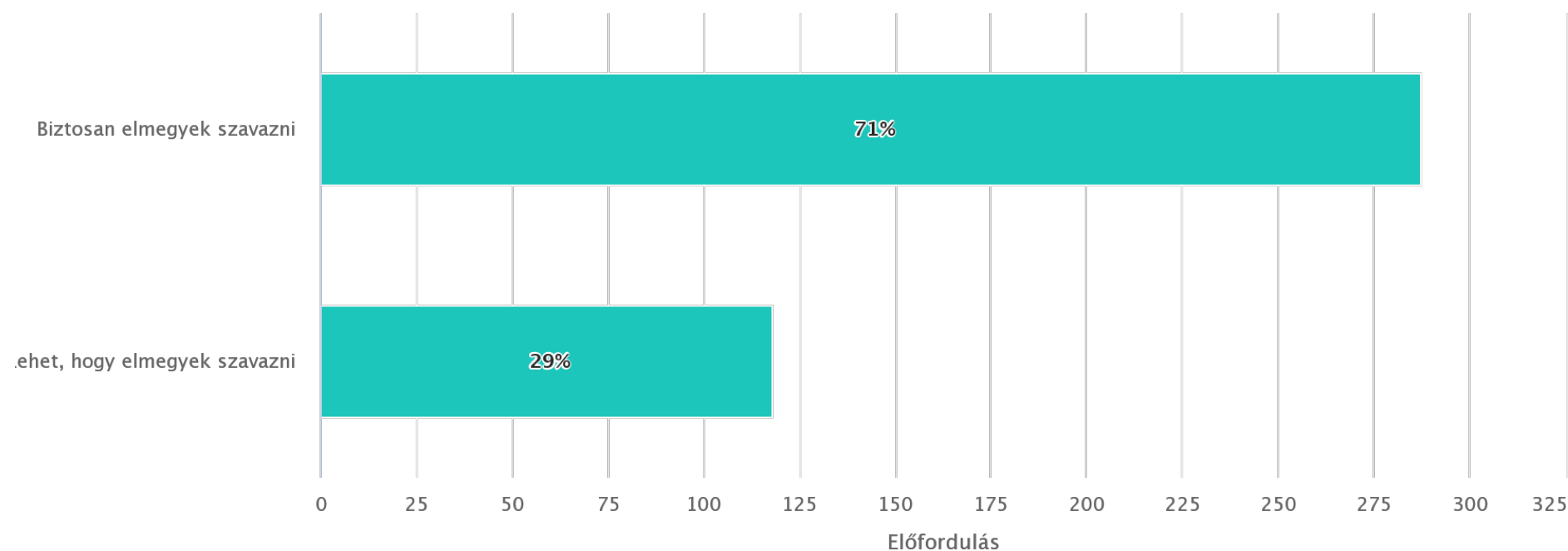
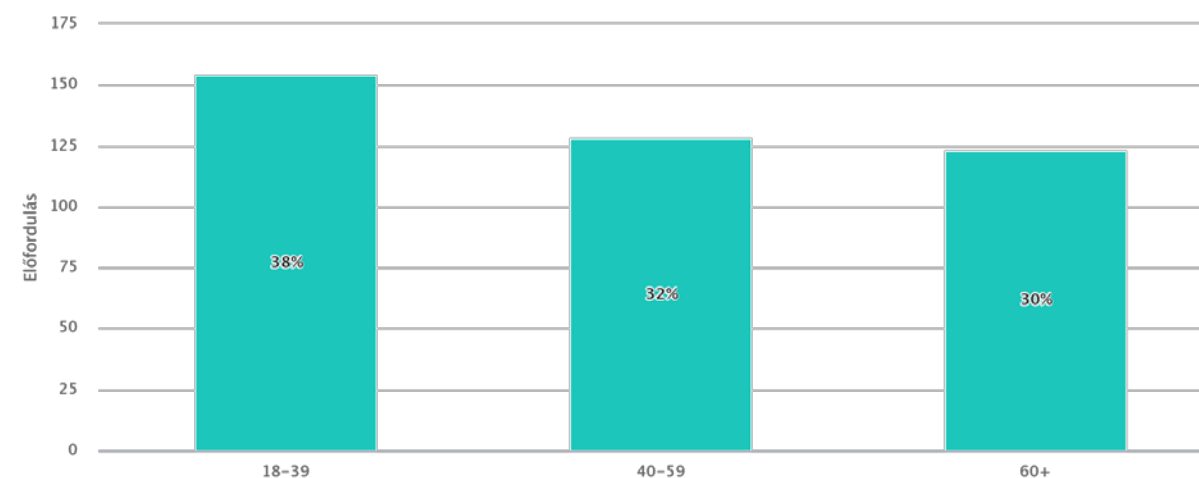
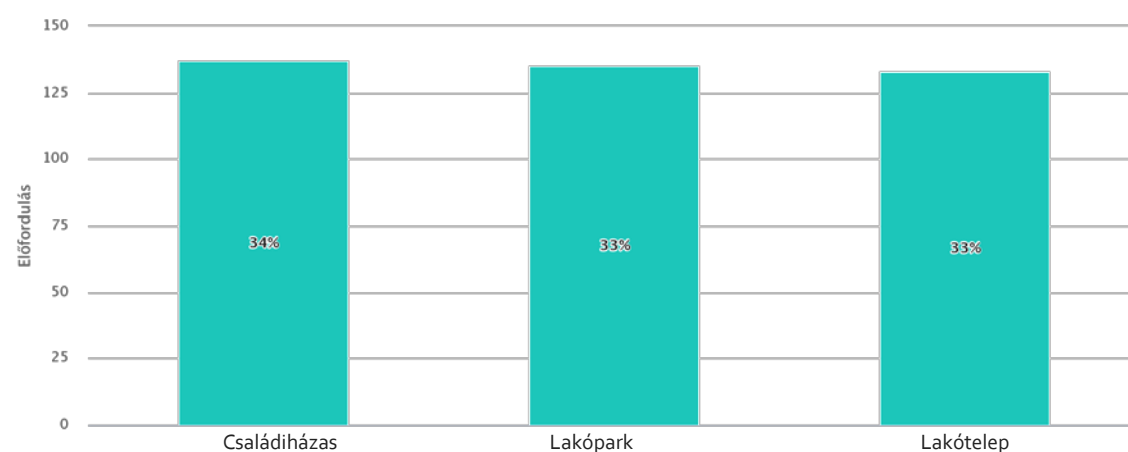
- Lakhelytípusonként **gyakorlatilag nincs eltérés a szavazási hajlandóságot illetően**
- Ami a korcsoportonkénti és lakhelytípusonkénti hajlandóságot illeti, a családlházasok esetében a 40-59 év közöttiek és a 60+ csoportba tartozók körében a legmagasabb a szavazási hajlandóság aránya.
- A lakótelepiek körében a legmagasabb a 18-39 év közöttiek szavazási hajlandósága, bár ebben a korcsoportban mindhárom lakhely típus esetében alacsonyabb a szavazási szándék.

	Lakótelep		Családlházas		Lakópark	
	Biztosan elmege	Lehet, hogy elmege	Biztosan elmege	Lehet, hogy elmege	Biztosan elmege	Lehet, hogy elmege
18-39	69%	31%	63%	37%	59%	41%
40-59	73%	27%	77%	23%	84%	16%
60+	74%	26%	76%	24%	82%	18%

- Lakóhelytípusonként megegyező számú alanyt kérdeztek meg (137/135/133).
- Korcsoportonkénti megoszlás alapján a megkérdezettek 38% a 18-39 év közötti csoportból származott, 32% a 40 és 59-es, illetve 30% a 60+ csoportból.
- A megkérdezettek 71%, azaz 287 személy felelt határozott igennel a feltett kérdésre.
- 29%, azaz 118 személy pedig azt állította, hogy lehet, hogy elmegy szavazni az időközi önkormányzati választásokon.



## Tervezi-e, hogy elmegy szavazni, a még idén megrendezésre kerülő, időközi önkormányzati egyéni képviselőválasztáson? Lakóhelytípusok és korcsoport szerinti megoszlás

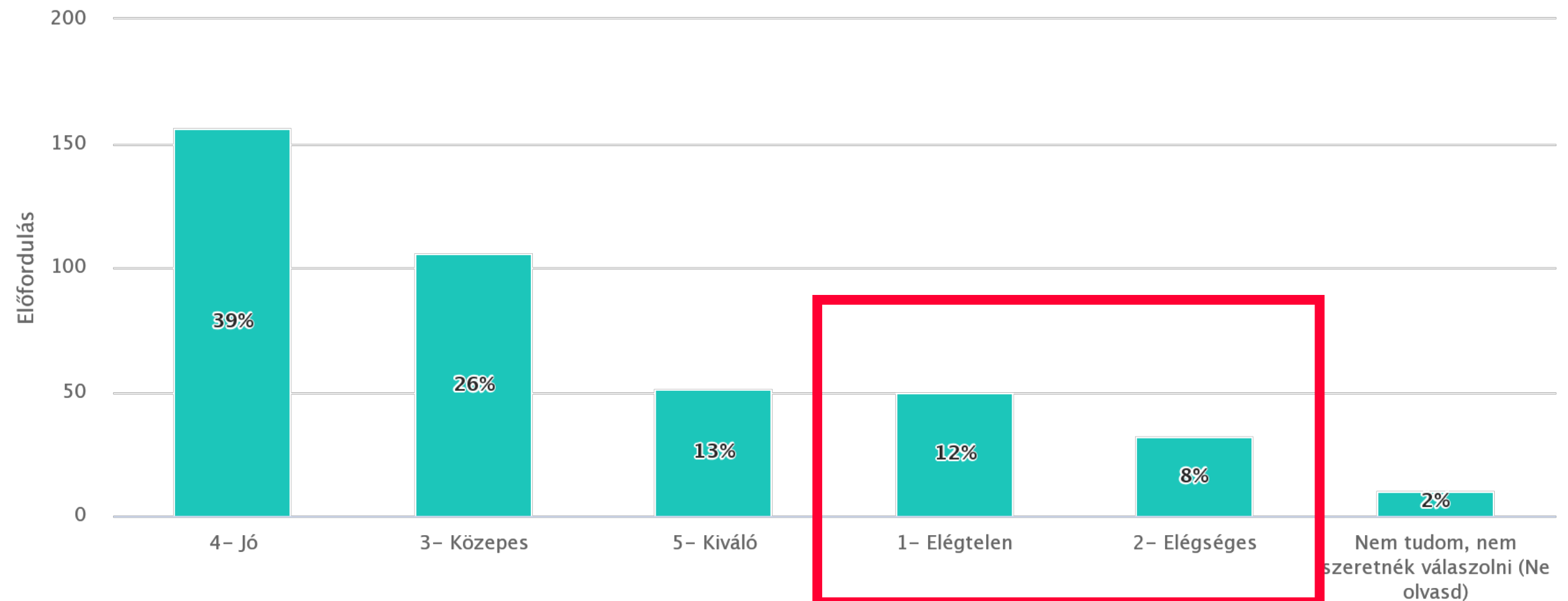




## Mennyire elégedett Ön Karsay Ferenc polgármester eddigi munkájával?

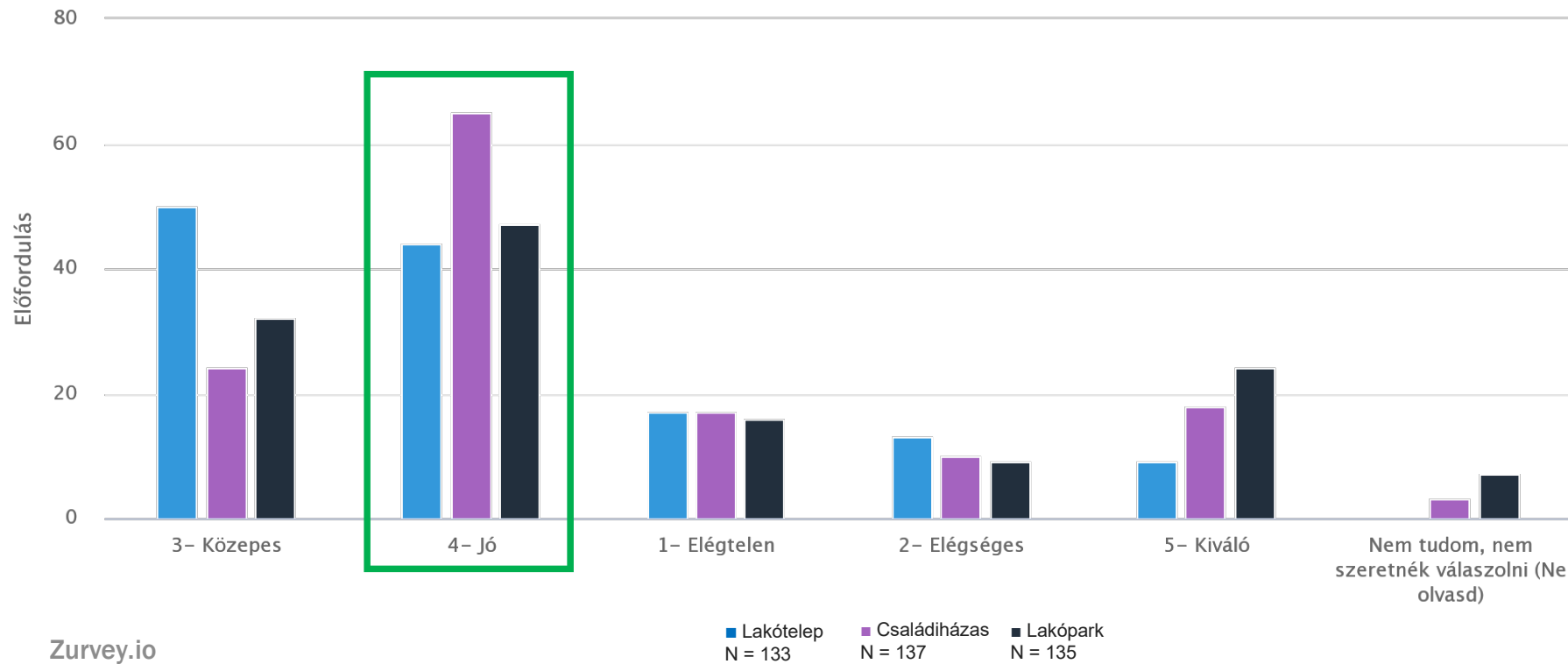
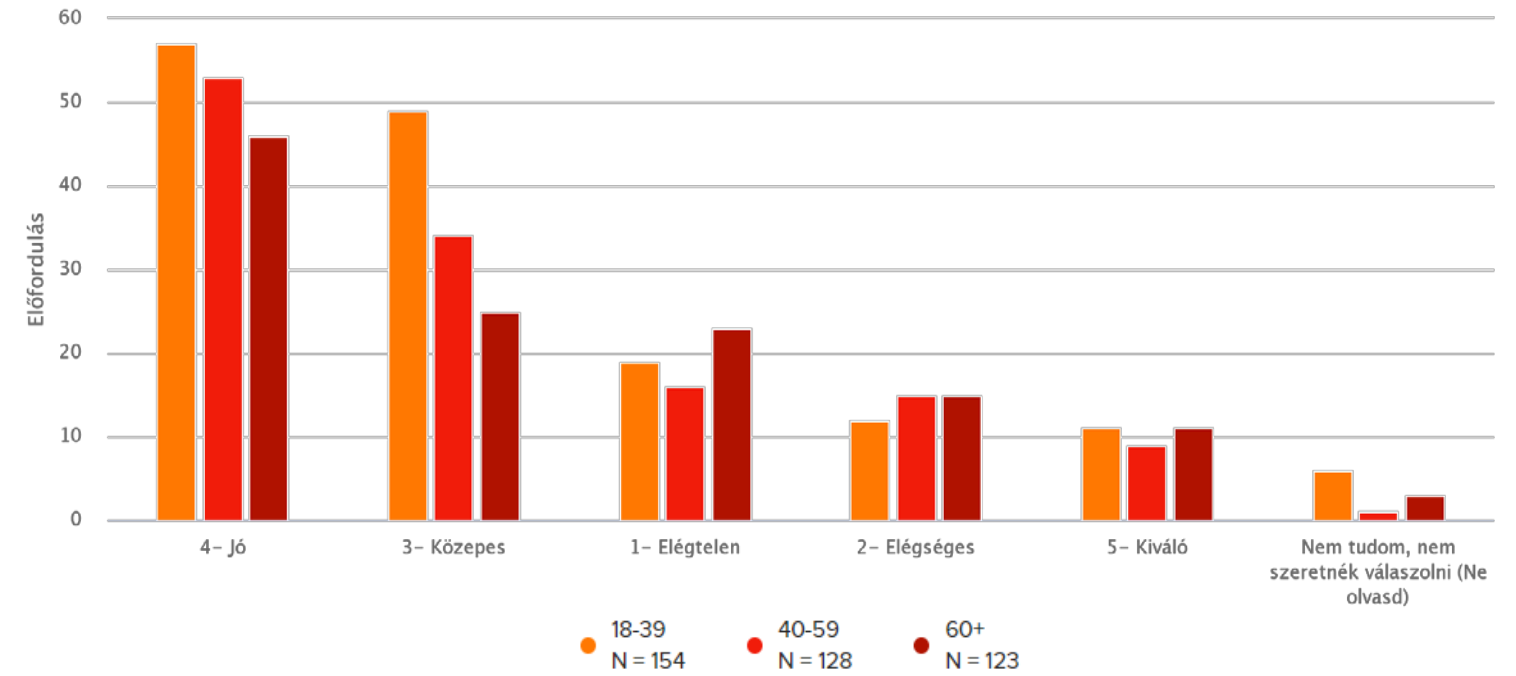
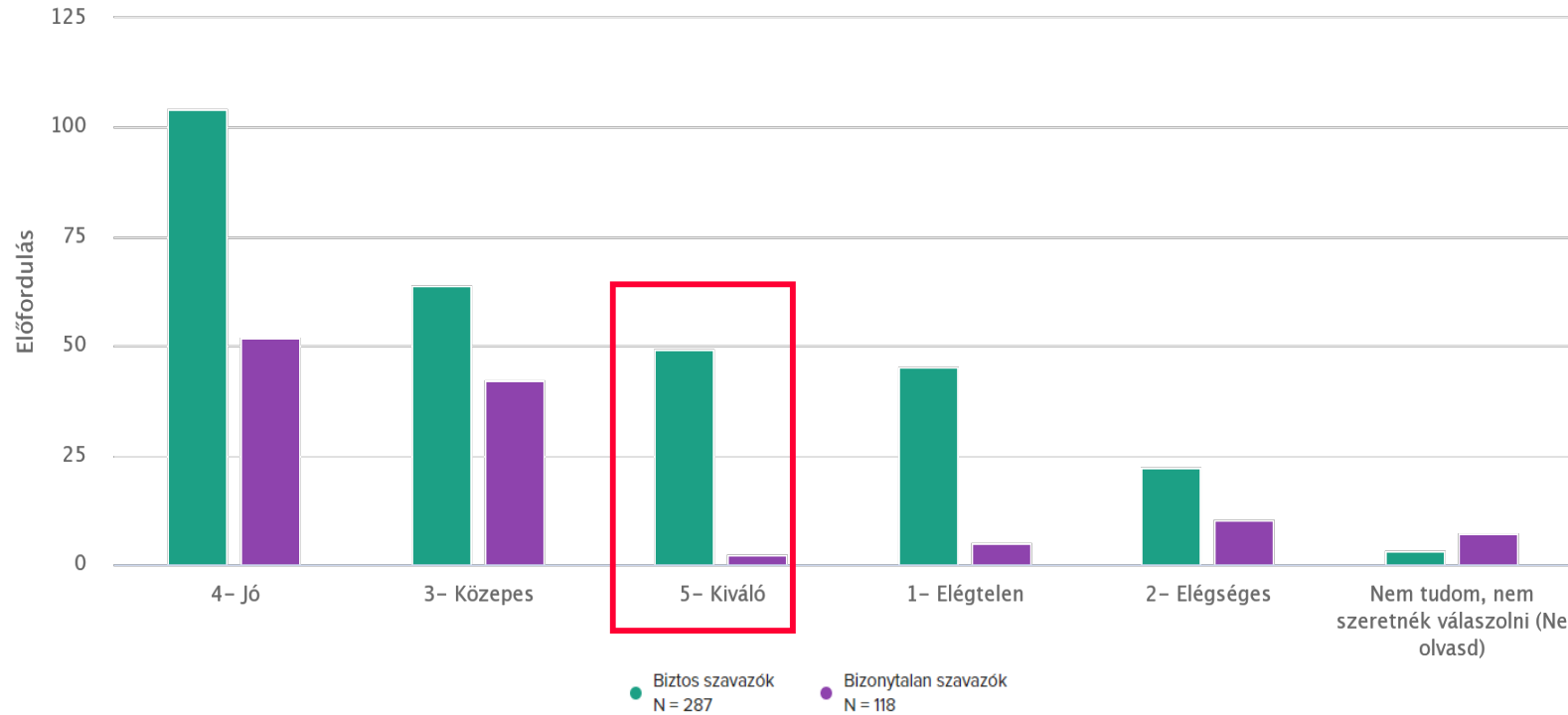
Kérem, osztályozzon egyestől ötösig, az iskolai osztályzatoknak megfelelően!

- A válaszadók összesen **52%-a** ítélte meg Karsay Ferenc munkáját, mint **klválónak vagy Jónak tekinthető**
- A válaszadók együttesen 20% ítélte meg úgy, hogy a polgármester eddig munkája az elégtelen vagy elégséges kategóriába tartozik.





# Mennyire elégedett Ön Karsay Ferenc polgármester eddigi munkájával?



- A **biztos és bizonytalan szavazók** körében nem volt jelentős különbség a polgármester munkájának megítélésében: a jó és közepes értékelés szerepelt legnagyobb arányban. **A bizonytalanok körében kevés a kiváló értékelés.**
- A **korcsoportonkénti** megoszlás esetében az elégedettség összességében kiegyenlített.
- A lakóhely szerinti megoszlás esetében a családiházas szavazók értékelték leginkább pozitívan (jó) a polgármester munkáját.

- A kérdésre összesen 344 megkérdezett adott választ. A jellemzések 51,5% pozitív volt, 26,2% pedig negatív.

- A semleges válaszok között szerepelt, amennyiben a válaszadó kifejtette, hogy nem ismeri a személyt, ha csak annyit említettek, hogy ő a polgármester, a Fidesz tagja, stb.

- A fideszes jelző csak olyan esetben számított negatív kijelentésnek, amennyiben társult mellé más negatív megjegyzés is.


- A legnegatívabb, egyben legtöbbet említett téma a Fidesz tagság mellett az őszinteség témája.

- A pozitív témák között jelent meg a családközpontúság, a családbarát politika vagy a családi támogatás, a sportfejlesztésekért tett erőfeszítései, stb.



## Mi az első gondolat, vélemény, ami eszébe jut Karsay Ferencről (politikai tett, személyes tulajdonság, stb.)?

EMLÍTÉSEK MEGOSZTLÁSA  
344 db



#	Címke	Előfordulás	%	Véleményindex (avg)	Poz. említések	Neg. említések	Példa
1	Fidesz	36	10%	-0.1	0	3	behódolás a Fidesz akaratának
2	őszinte	33	10%	-2	1	32	Nem őszinte es onfeju
3	politikus	23	7%	1.5	15	4	Rokonszenves jó politikus emberszerető
4	polgármester	22	6%	0.3	3	0	Jó polgármester
5	család	17	5%	1.2	12	0	Családközpontú,
6	sport	9	3%	1	7	0	Sportember
7	családbarátság	8	2%	2	8	0	Családbarát
8	ismertség	8	2%	0	0	0	Ismert
9	felújítás	7	2%	-0.3	2	3	Kökler felújítási munkálatok
10	támogatás	7	2%	0.4	2	0	Család támogatás

- A lakóhely szerinti bontásban jelentős eltérés nem mutatkozik.
- **A családlházas területeken az első helyen a családbarát intézkedések és családbarát program jelenik meg. Ez az üzenet a lakóparkos és lakótelepes lakóterületek esetében nem ilyen erősen.**
- A fideszes jelző csak olyan esetben számított negatív kijelentésnek, amennyiben társult mellé más negatív megjegyzés is („Fideszes, nem szimpatikus, nagyképű”, „Régi motoros, a Fidesz alatt beépített egy olyan területet, amit még a komcsik sem mertek.”)



# Mi az első gondolat, vélemény, ami eszébe jut Karsay Ferencről?

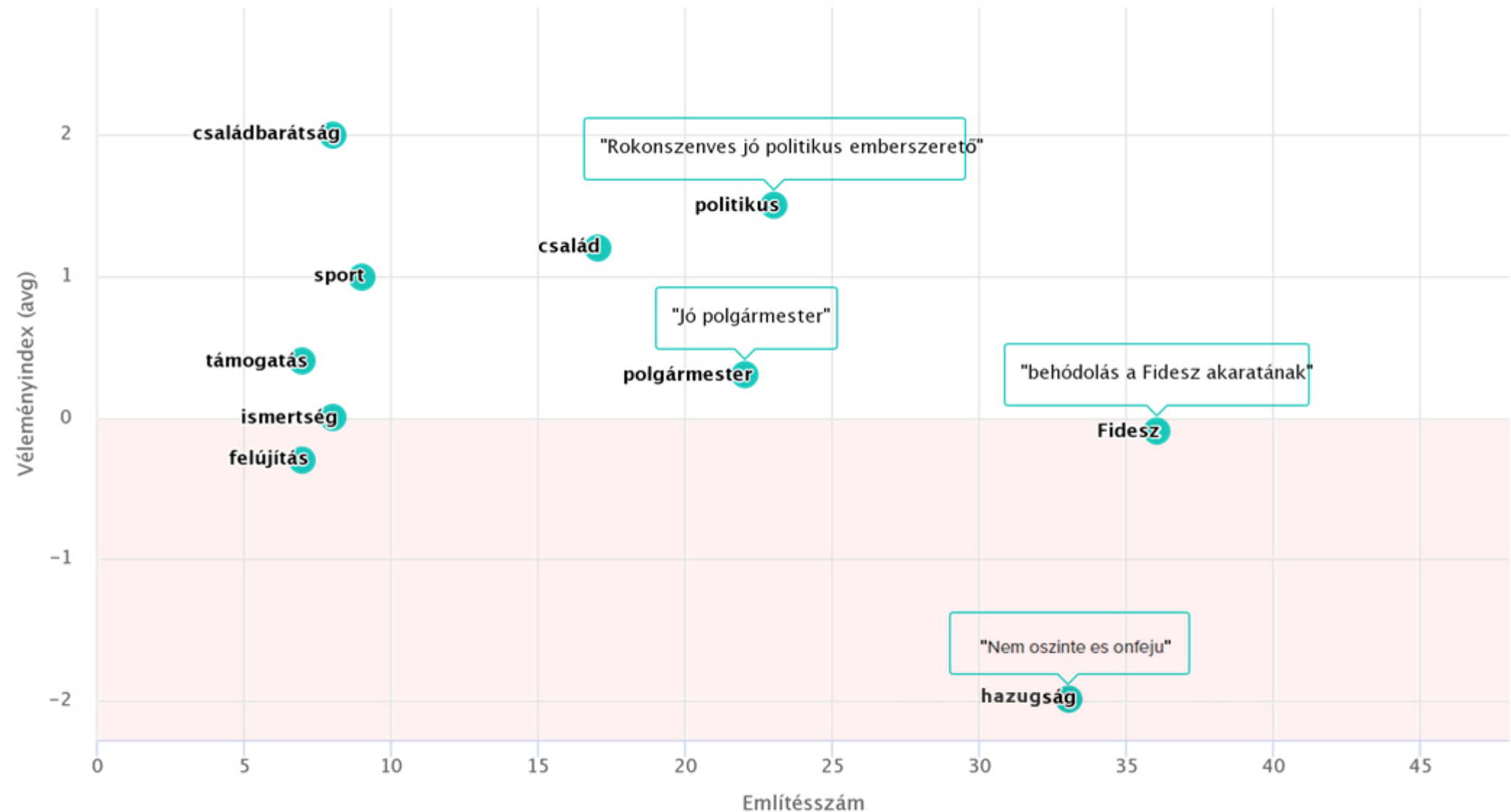
Lakhely típus szerinti bontás

Lakótelep				Lakópark				Családlházas			
#	Címke	Előfordulás	Véleményindex (avg)	#	Címke	Előfordulás	Véleményindex (avg)	#	Címke	Előfordulás	Véleményindex (avg)
1	Fidesz	15	-0.1	1	hazugság	12	-2.4	1	család	16	1.3
2	hazugság	11	-1.6	2	politikus	11	2.6	2	Fidesz	15	-0.1
3	polgármester	6	0.3	3	Fidesz	6	-0.3	3	polgármester	14	0.1
4	ismertség	5	0	4	becsület	5	2.8	4	hazugság	10	-2
5	politikus	5	0	5	sport	4	1	5	családbarátság	8	2
6	korrektség	5	2	6	kor	3	-1	6	politikus	7	0.7
7	megbízhatóság	4	2	7	megbízhatóság	3	2	7	támogatás	6	0.5
8	fejlesztés	4	-0.8	8	ismertség	3	0	8	politika	6	1.3
9	személyiség	3	3	9	jobboldal	3	0.7	9	felújítás	5	-0.8
10	park	2	1	10	őszinteség	2	0	10	kormánypárt	4	0.3



A legpozitívabb témák a családbarát intézkedések, a támogatások és a sport terén véghezvitt fejlesztések voltak.

**Párthovatartozástól függetlenül általános jelenség, hogy a köznyelvben a „politikus” és a „hazugság” fogalma egymás szinonimájává vált és nem feltétlenül van konkrét, illetve a jellemzett személyhez köthető oka. A véleményt nyilvánítók ezzel általában az ideológiát különbözöséget, az ellentétes pártállást fejezik ki indulatos formában.**





## Ön szerint mi a legfontosabb probléma, amit a kerületben a legsürgetőbben meg kellene oldani?

- A kérdésre összesen 368 válasz érkezett.
- A legtöbb említés a parkolással, a kerületi utakkal és az egészségüggyel volt kapcsolatos.  
(Ebben az esetben is érdemes úgy felfogni a válaszokat, hogy alapvetően az országos elégedetlenségről van szó, nem kifejezetten kerületi problémákról)

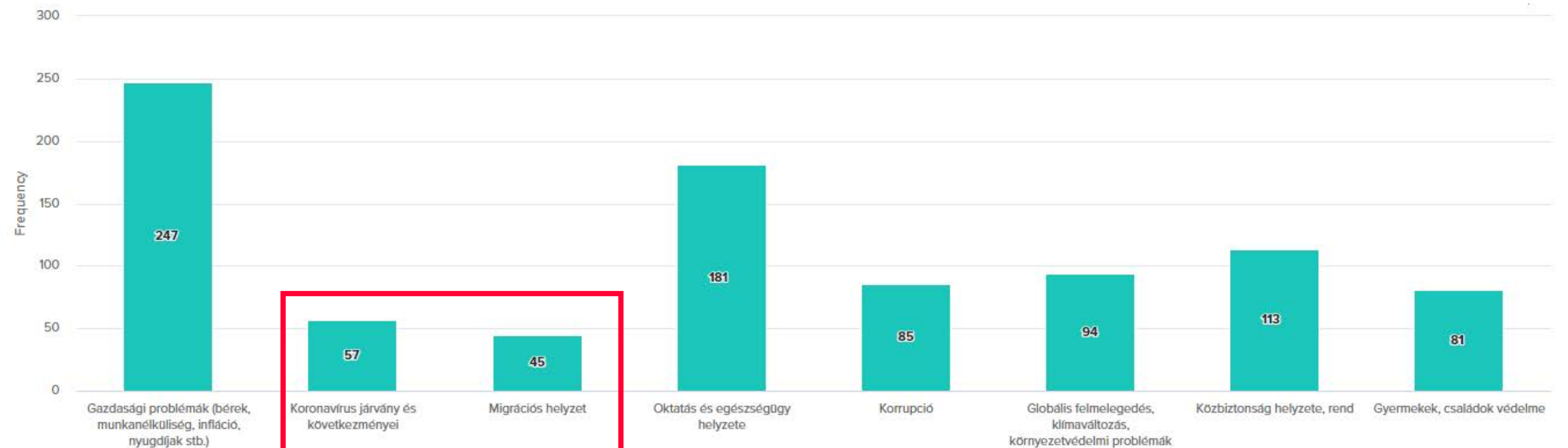
#	Címke	Előfordulás	%	Véleményindex (avg)	Példa
1	parkolás	42	11%	-0.2	Kevés a parkolóhely
2	utak	41	11%	0	Utak,
3	egészségügy	40	11%	-0.2	Egészségügy helyzete és a szegénység
4	közbiztonság	24	7%	-0.2	Közbiztonság lehetne jobb.
5	állapot	21	6%	-0.1	Utak állapota Szunyog irtás
6	járda	14	4%	-0.4	Járdák és köztisztaság probléma
7	korrupció	14	4%	-1.9	Korrupcio
8	javítás	14	4%	-0.1	Utak jardak minosegen van mit javítani
9	ellátás	11	3%	-0.4	Sok az utcán a szemét Egészségügyi ellátás elérhetetlen és rossz a színvonal
10	dugó	10	3%	-0.2	A dugók és a parkolási problémák.





## Ön szerint mi a legfontosabb probléma, amivel a kerület lakosságának szembe kell néznie az alábbiak közül?

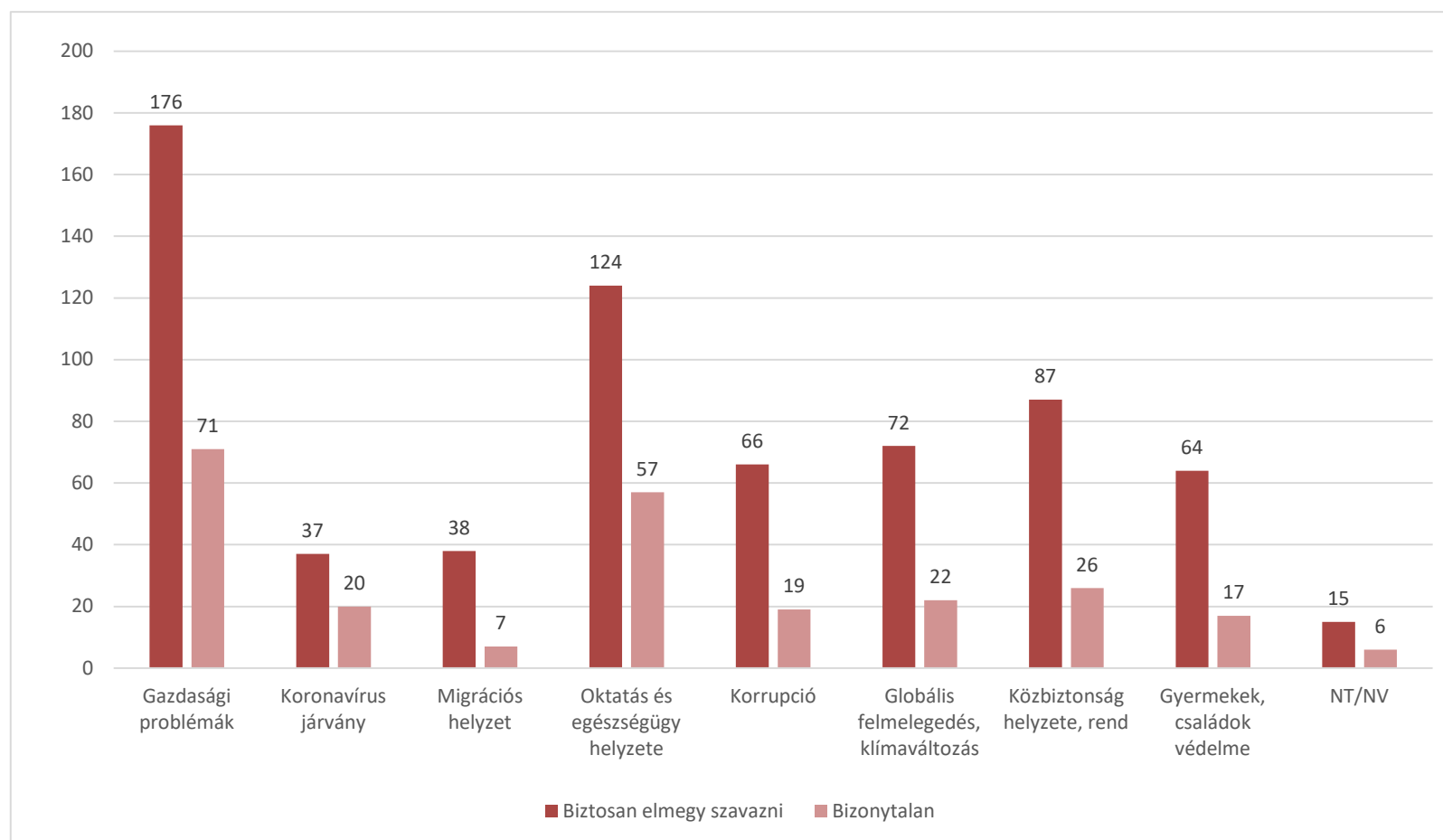
- A megkérdezettek a **gazdasági problémákat** jelölték meg elsődleges probléma forrásának, melyet **az oktatás és egészségügyel** kapcsolatos gondok követtek.
- A harmadik csoport a közbiztonság helyzete.
- A koronavírus és a migráció már nem fontos problémák a kerületben.



- Ha a biztos és bizonytalan szavazók szerinti bontásban nézzük meg a legjelentősebb problémákat, látható, hogy a **gazdasági**, illetve az **oktatással és egészségüggyel** kapcsolatos problémák a legtöbbet említették, mindkét csoport esetében.
- A bizonytalanok esetében az **oktatási és egészségügyi problémák** említése nagyobb arányban jelent meg a biztos szavazókhöz képest (48% vs 43%), azaz a bizonytalan szavazók ezt a témakört magasabb arányban látják problémának.
- A harmadik helyen a **közbiztonság** problémája jelent meg mindkét csoport esetében.



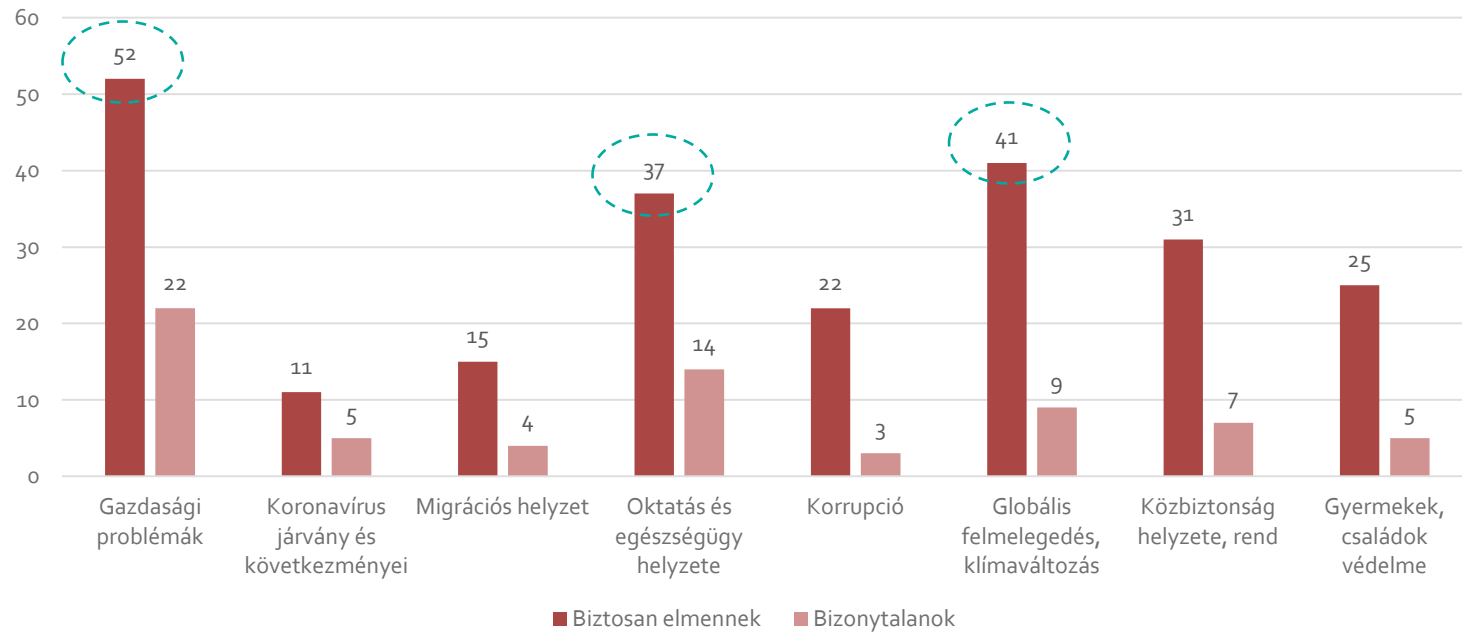
## Ön szerint mi a legfontosabb probléma, amivel a kerület lakosságának szembe kell néznie az alábbiak közül?



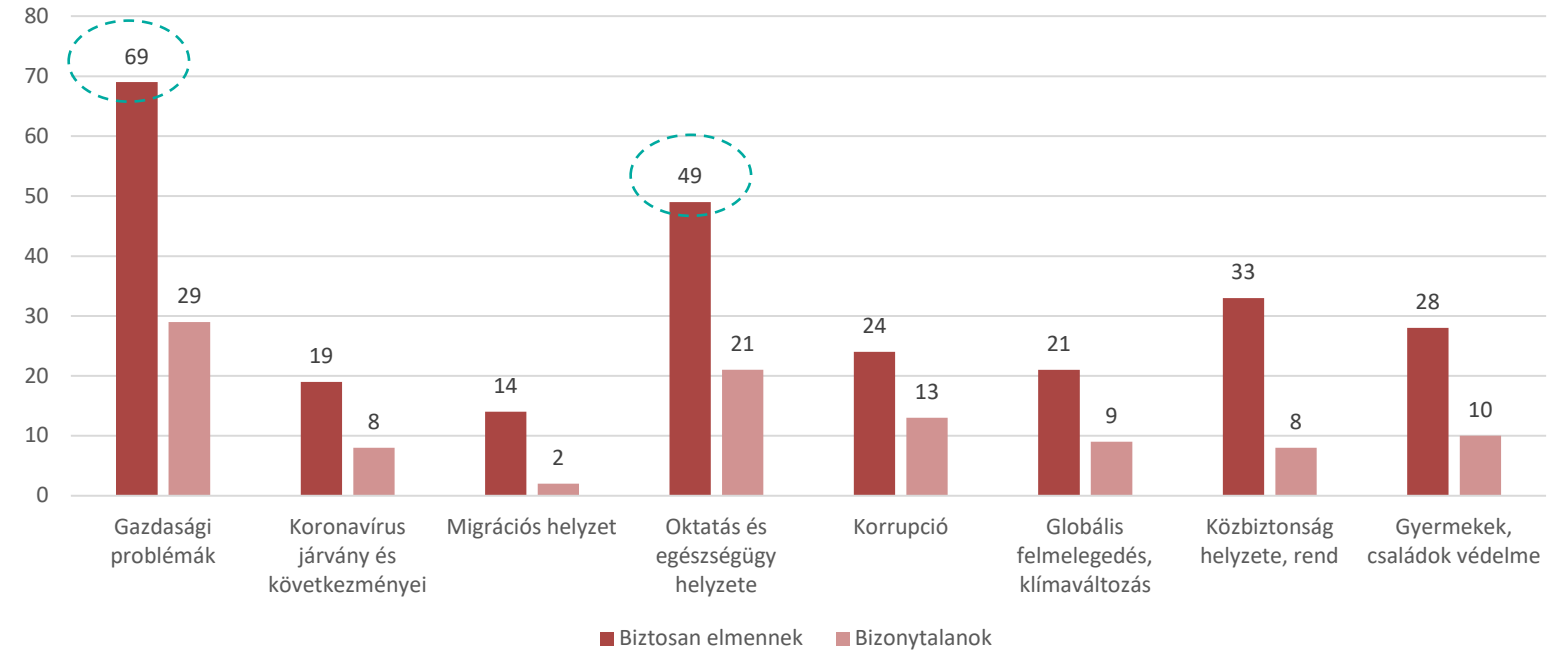


# Ön szerint mi a legfontosabb probléma, amivel a kerület lakosságának szembe kell néznie az alábbiak közül?

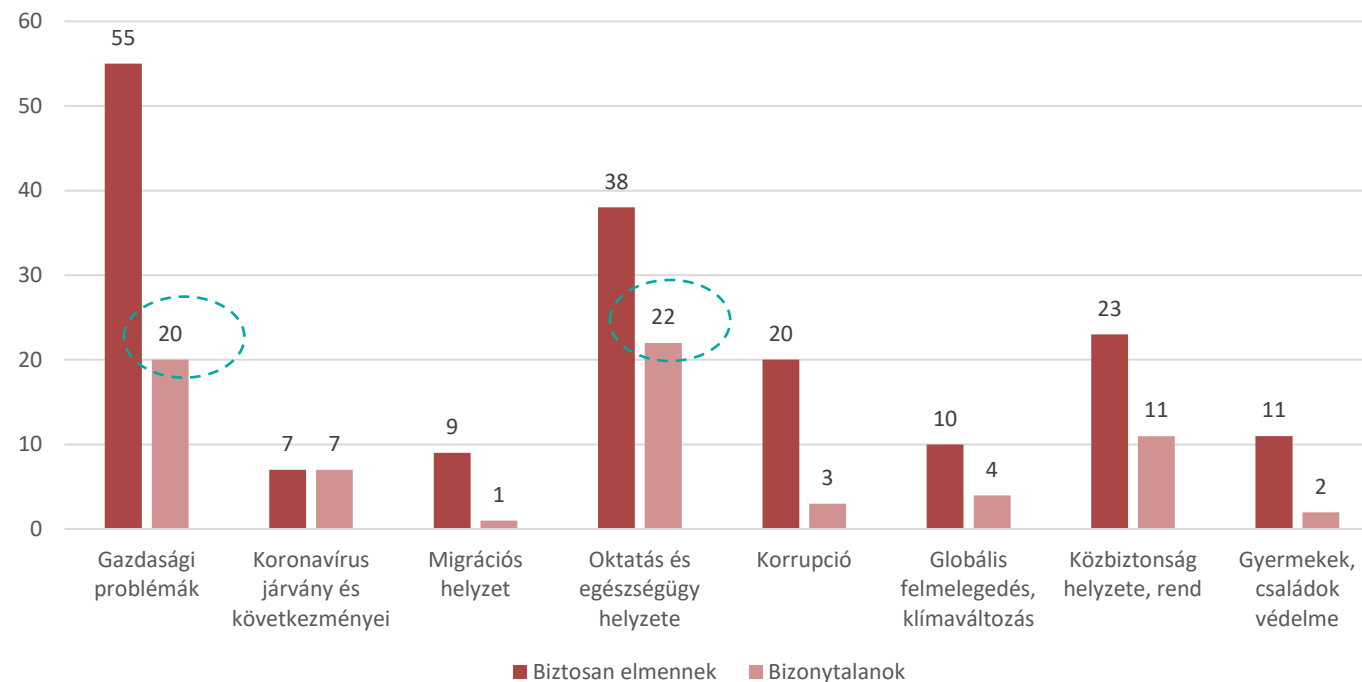
## Lakótelepek



## Családlházas



## Lakóparkok



- Mindhárom lakóhelytípus esetében a **gazdasági problémák** jelölték meg elsődleges gondként a válaszadók, függetlenül a szavazási hajlandóságuktól. (Ezt inkább félelemként érdemes értelmezni a covid és a háború következményeként)
- Az **oktatás és az egészségügyl problémák** jelentek meg második helyen fontossági sorrendben (ám itt figyelembe kell venni, hogy nem a kerület által kezelt infrastruktúrákról van szó, hanem az országos tanárhiányról, és oktatáspolitikáról)



# Ön szerint mi a legfontosabb probléma, amit a kerületben a legsürgetőbbben meg kellene oldani?

Válaszok szavazási hajlandóság alapján

## Biztosan elmegy szavazni



- A **biztos szavazók** esetében a legsürgetőbb megoldandó probléma az utak, az egészségügy és a parkolás problémái voltak.
- A **bizonytalan szavazók** esetében ugyanakkor az parkolás jóval hangsúlyosabban jelent meg a kerületi megoldandó problémák megnevezésében.

## Lehet, hogy elmegy szavazni





# Ön szerint mi a legfontosabb probléma, amit a kerületben a legsürgetőbben meg kellene oldani?

Lakóhely szerinti megoszlás

## Lakótelepek



## Családlházas



## Lakóparkok





## Milyen fejlesztésnek, változásnak örülne a kerületben?

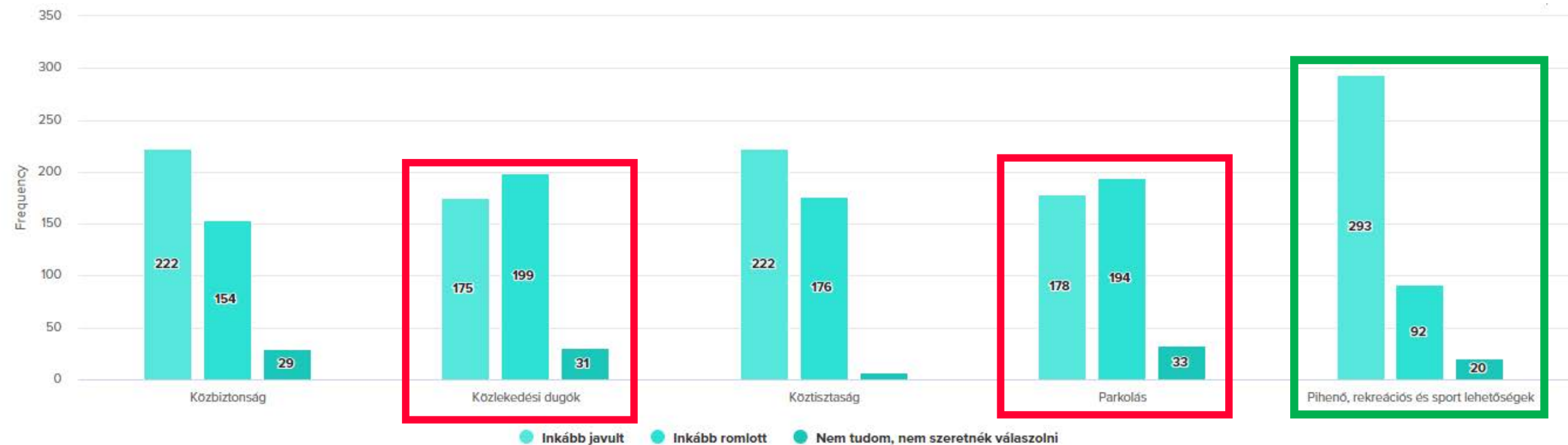
- A fejlesztésekre vonatkozó kérdés esetében 352 válasz érkezett.
- Utak, járdák és parkolás az egyik fő témacsoport.
- Parkok és zöldterületek is kiemelten fontosak a kerület lakóinak.
- Szinten kiemelt téma volt az egészségügy helyzete, az orvoshiány, a hosszú várakozási listák a rendelőkben.

#	Címke	Előfordulás	%	Véleményindex (avg)	Példa
1	utak	48	14%	0.1	Utak rendbetétele,
2	fejlesztés	32	9%	0.2	játszótér igényes fejlesztése
3	park	26	7%	0.2	Tiszta parkok és part
4	felújítás	24	7%	0	A régebbi épületek felújítása
5	egészségügy	24	7%	0.2	egészségügyi ellátás jobb biztosítása,
6	javítás	23	7%	0	Utak javítás
7	járda	22	6%	0.2	Jobb minőségű utakra és járdák rá lenne szükség
8	parkolás	22	6%	0	Focipályánál parkolófejlesztés
9	Duna	15	4%	0	Több apolt zöld terület bar elkwdtek de csak a dunai részt
10	zöldterület	15	4%	0.1	rendbetétele a zöldterületeknek



## Ön szerint az elmúlt egy évben inkább javult vagy inkább romlott az alábbiak helyzete a kerületben

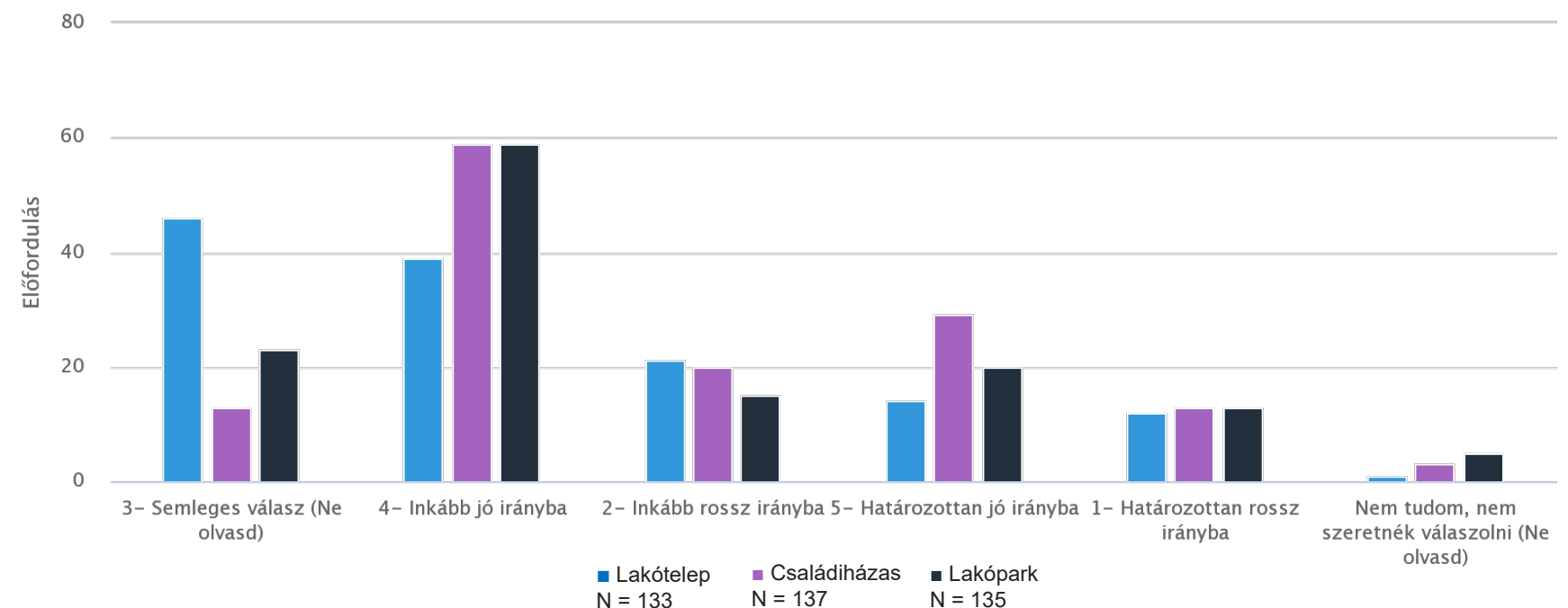
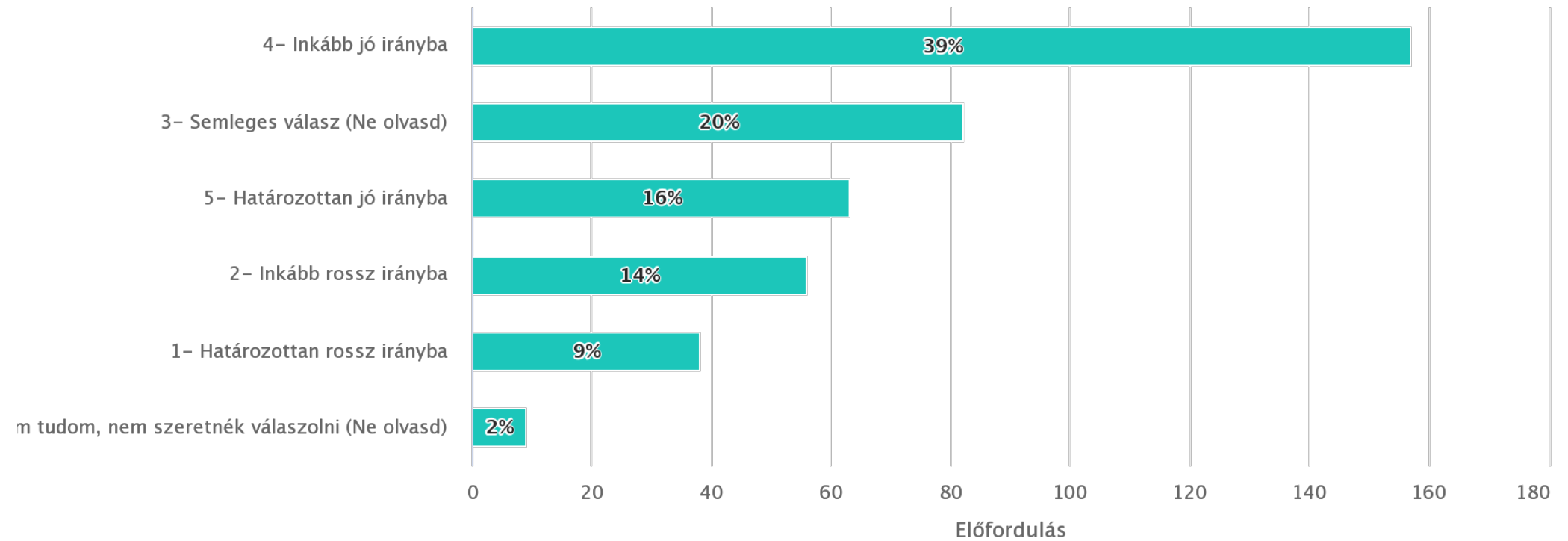
- A válaszadók a **közbiztonság**, a **köztisztaság** és a **pihenő, rekreációs lehetőségek** meglétét, fejlődését emelték ki, mint javuló tendenciát.
- A **közlekedési dugók**, illetve a parkolás témájában viszont inkább romló tendenciát láttak a válaszadók.





## Összességében Ön szerint ma Budafok-Tétényben inkább jó, vagy inkább rossz irányba mennek a dolgok?

- A megkérdezettek 39% válaszolta azt, hogy inkább jó irányba haladnak a dolgok a kerületben.
- Az inkább rossz vagy határozottan rossz irányba haladást összesen a válaszadók 23% jelölte meg.
- Semleges választ a megkérdezettek 20%-a adott. Utóbbi a lakótelepen élők körében volt a legmagasabb arányú.

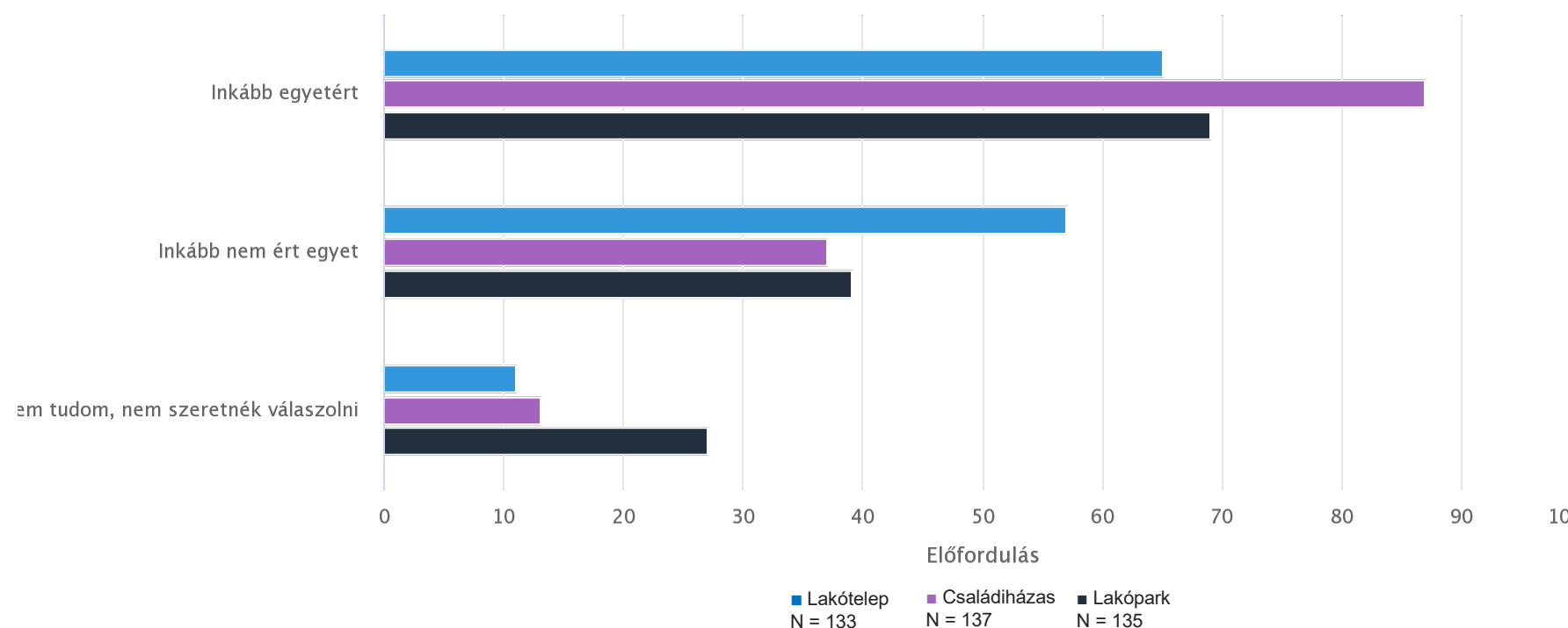
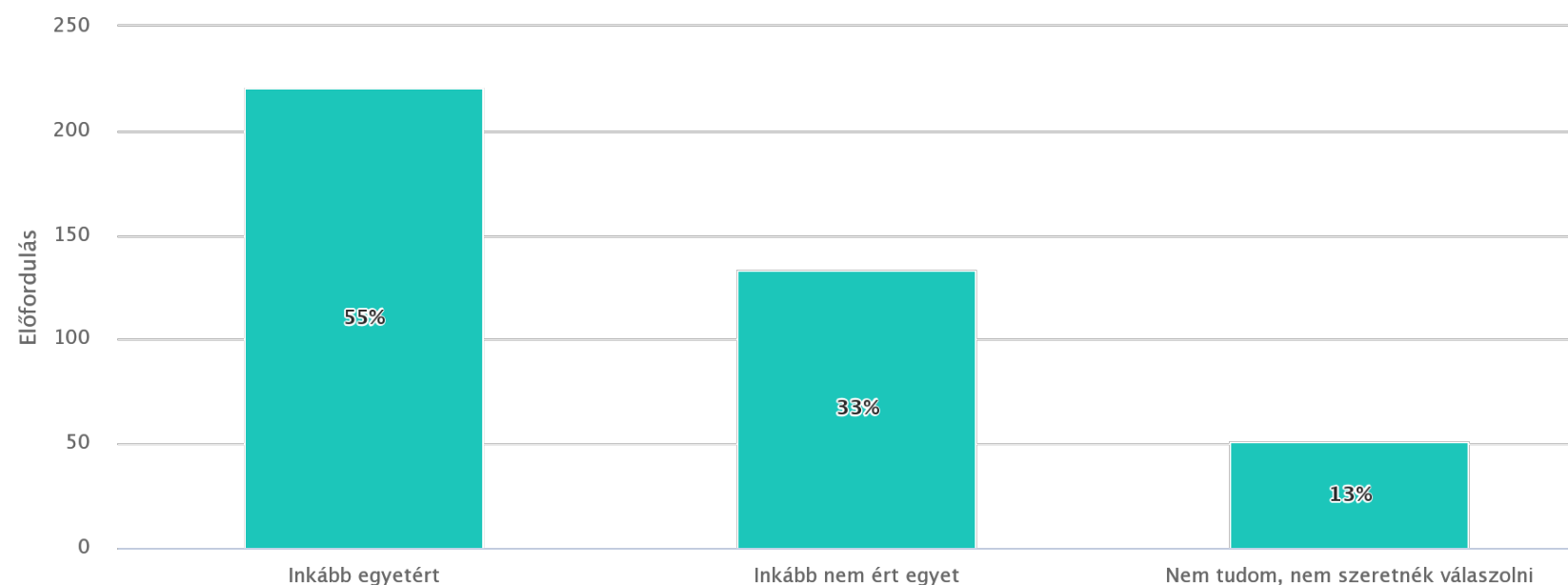




- A 405 válaszadó 55% szerint Karácsony Gergely tehető felelőssé a fővárosi dugók sűrűsödéséért.
- A megkérdezettek 33% viszont nem ért egyet az állítással.
- A lakóhely szerinti megoszlás szerint a **leginkább a a családházias területeken élők érzik úgy a válaszadók, hogy a fenti állítás igaz.**
- **A legtöbben viszont a lakótelepeken vélik úgy, hogy nem a főpolgármester tehet a dugók kialakulásáért/sűrűsödéséért**



## Ön inkább egyetért vagy inkább nem ért egyet az alábbi állítással? „Karácsony Gergely felelős a fővárosi dugók sűrűsödéséért.”





zurvey.io



[www.zurvey.io](http://www.zurvey.io)



[/neticle](https://www.facebook.com/neticle)



[@neticlelabs](https://twitter.com/neticlelabs)



[Zurvey.io/blog](https://Zurvey.io/blog)



[Neticle](https://www.linkedin.com/company/neticle)