

# XII. KERÜLETI KONJUNKTÚRA 2020. JÚNIUS

BUDAPEST FŐVÁROS XII. KERÜLET HEGYVIDÉKI ÖNKORMÁNYZAT  
RÉSZÉRE



**SZÁZADVÉG**

SZÁZADVÉG POLITIKAI ISKOLA ALAPÍTVÁNY  
2020. JÚNIUS 30.

## A XII. kerület lakosainak általános és speciális konjunktúraérzete



**Gondi-Bokányi Zita**

vezető kutató

[bokanyi@szazadveg.hu](mailto:bokanyi@szazadveg.hu)

Módszertan

Általános kerületi hangulat

A koronavírus megítélése

A Normafa fejlesztésével kapcsolatos vélemények

A kerületi utak felújításával kapcsolatos vélemények

Szociodemográfiai megoszlás

- + 2020. június 12-24.
- + számítógéppel támogatott telefonos kérdezés (CATI)
- + 500 fős minta, 18 évesnél idősebb XII. kerületi lakosok
- + reprezentatív a kerület demográfiai jellemzőire



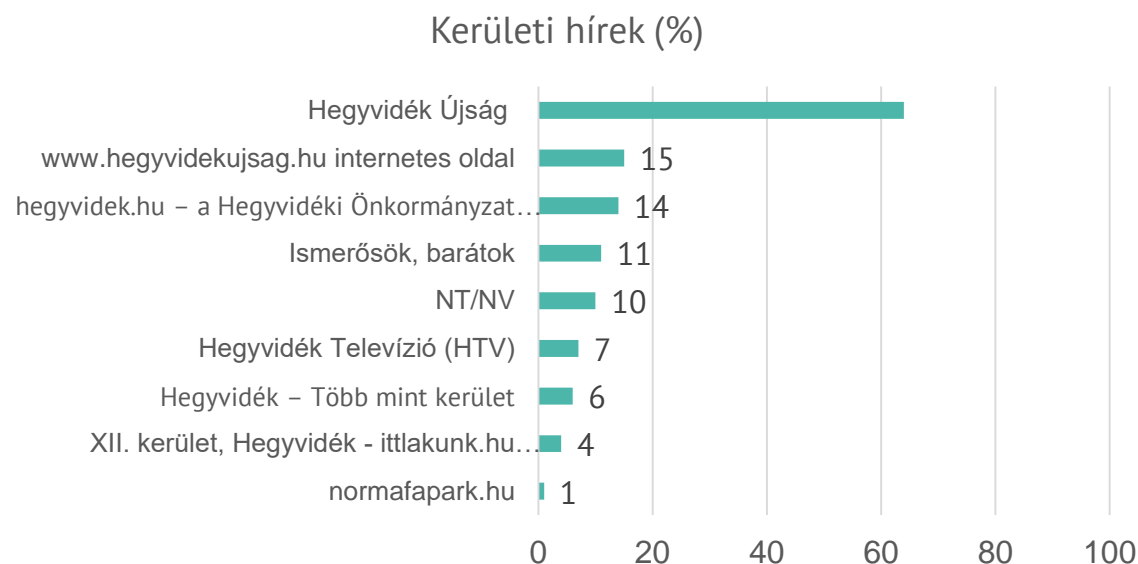
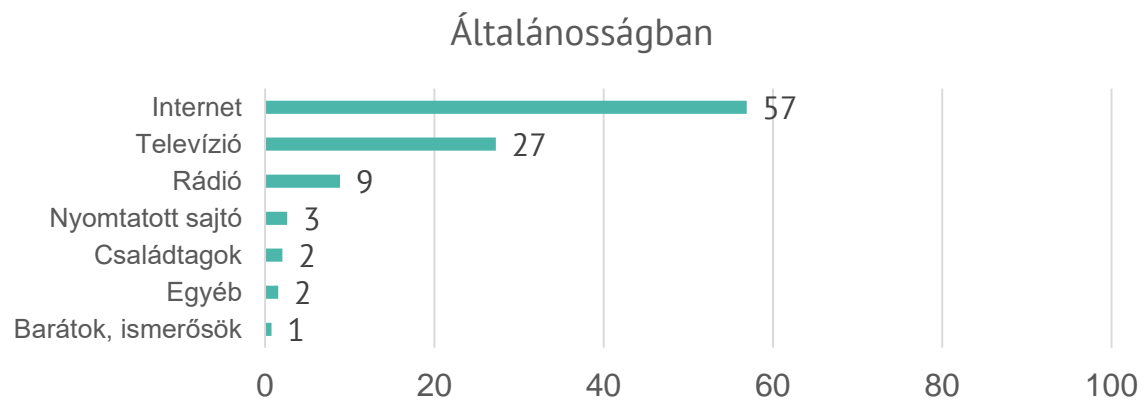


## ***ÁLTALÁNOS KERÜLETI HANGULAT***



# Általános kerületi hangulat

## Tájékozódás (százalékos eloszlás)



+ A legfontosabb hírekről, eseményekről elsősorban az internetről és a televízióból tájékoznak a lakosok.

+ A legfiatalabb korosztály (18-29 évesek) kizárólag interneten és kis mértékben a családtagoktól tájékoznak. Az idősebbek a televízióból. Iskolai végzettség tekintetében az alacsonyabb iskolai végzettségűek televízióból, a magasabb iskolai végzettségűek internetről.

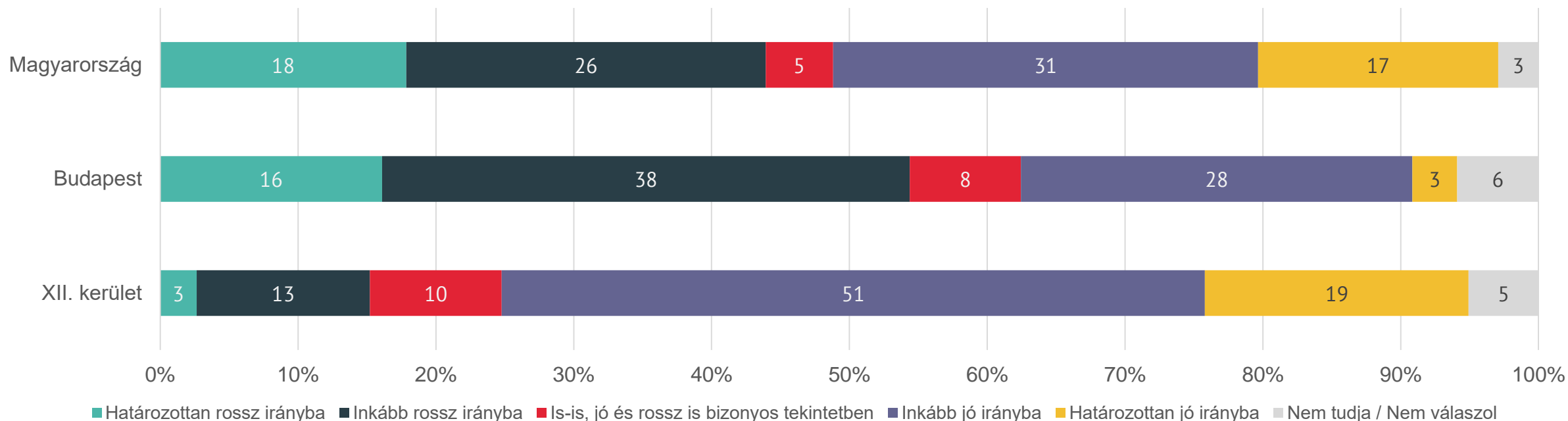
+ A kerületi hírekről a megkérdezettek döntő többsége a Hegyvidék Újságból tájékozik.

+ A 18-29 évesek 39 százaléka, a 65 évesnél idősebbek 81 százaléka tájékozik innen.

+ Jellemzően az inaktív munkaerőpiaci státusszal rendelkezők (GYES-en lévők, nyugdíjasok) tájékoznak innen.

# Általános kerületi hangulat

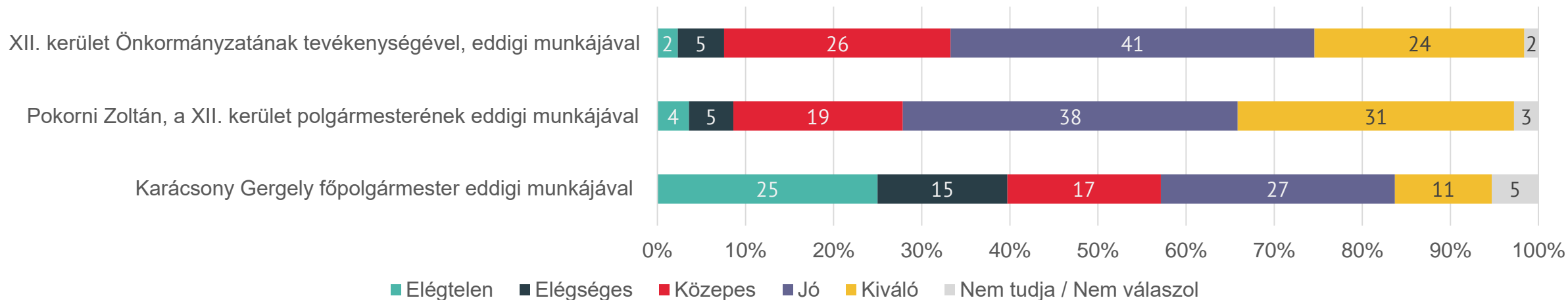
Magyarország – Budapest – XII. kerület (százalékos eloszlás)



- + Az idősebbek és a nyugdíjasok szerint halad jó irányba Magyarország.
- + 40-49 évesek, magasabb iskolai végzettséggel rendelkezők szerint halad jó irányba Budapest.

# Általános kerületi hangulat

## Elégedettség a kerület vezetéssel és a főpolgármesterrel (százalékos eloszlás)



- + A XII. kerület Önkormányzatának tevékenységével, eddigi munkájával a magasabb iskolai végzettségűek, a fiatalok és a legidősebbek elégedettek. A 30-49 évesek fele elégedett.
- + Pokorni Zoltán megítélése általánosan pozitív. A megkérdezettek 38 százaléka jónak, további 31 százaléka kiválónak értékeli a polgármester munkáját.
- + Karácsony Gergely, főpolgármester eddigi munkájának elégedettségi mutatói megosztottak. Jónak vagy kiválónak a megkérdezettek 38 százaléka vallotta. Korcsoporti bontásban a 18-29 évesek csupán 8 százaléka értékelte jónak vagy kiválónak a főpolgármester eddigi munkáját. a 40-49 évesek és a 60-65 éves korcsoportba tartozók körében a legmagasabb ez az arány. Iskolai végzettség tekintetében a közép, illetve felsőfokú végzettségűek körében tapasztalható elégedettség.



# Általános kerületi hangulat

## Legjelentősebb probléma (százalékos eloszlás)



Nincs különbség az egyes korcsoportok között. A magasabb iskolai végzettségűek és házasok szerint ez a legjelentősebb probléma.

Idősebb korcsoportba tartozó, magasabb iskolai végzettségűek.

Aktív korúak, alacsonyabb iskolai végzettségűek.

Nincs különbség az egyes korcsoportok között, magasabb iskolai végzettségűek.

Kiemelten a fiatalok, alacsonyabb iskolai végzettségűek.

Fiatalabbak, középfokú végzettségűek.

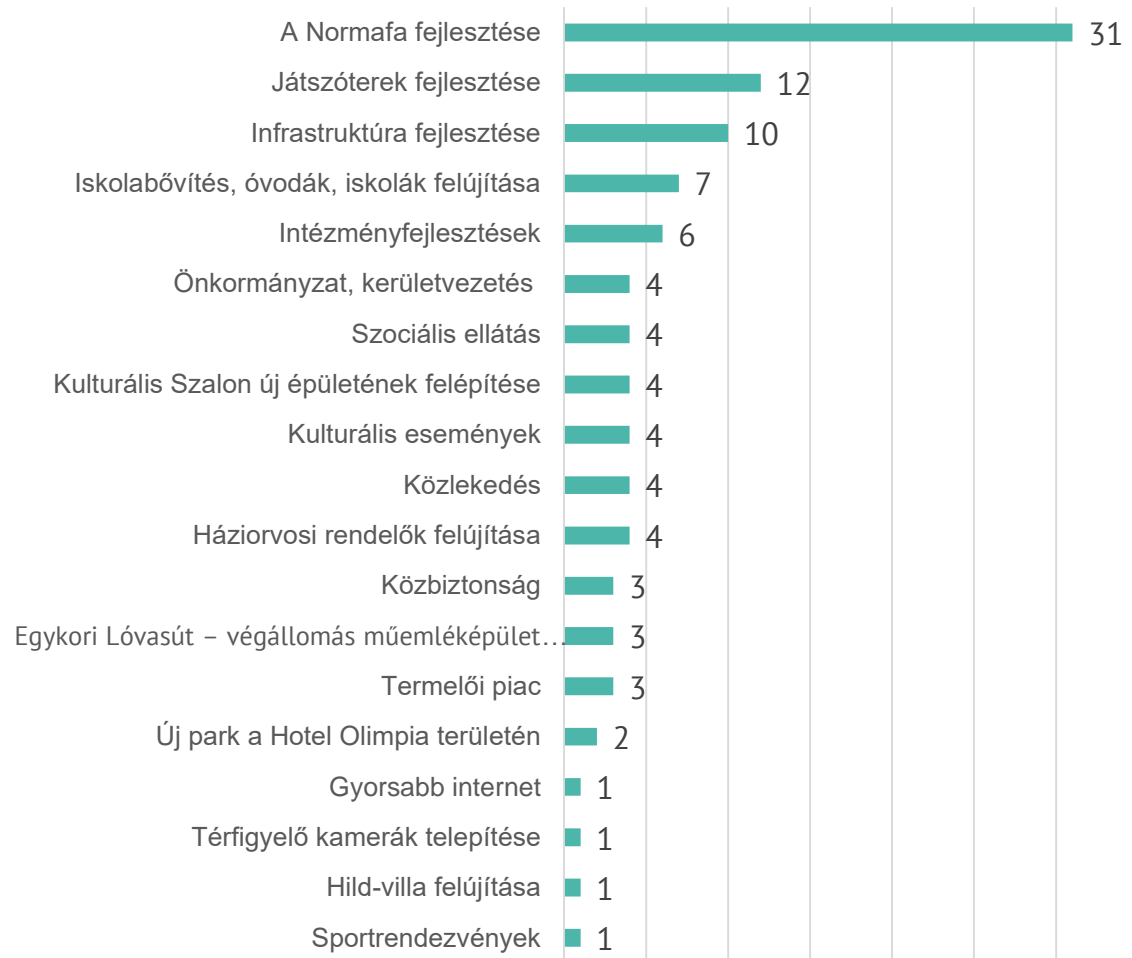
Legfiatalabb korcsoport, alacsonyabb iskolai végzettségűek.

Idősebbek, alacsonyabb iskolai végzettségűek.

40-49 évesek, középfokú, érettségi nélkül rendelkezők.

# Általános kerületi hangulat

## Legnagyobb sikerek (százalékos eloszlás)



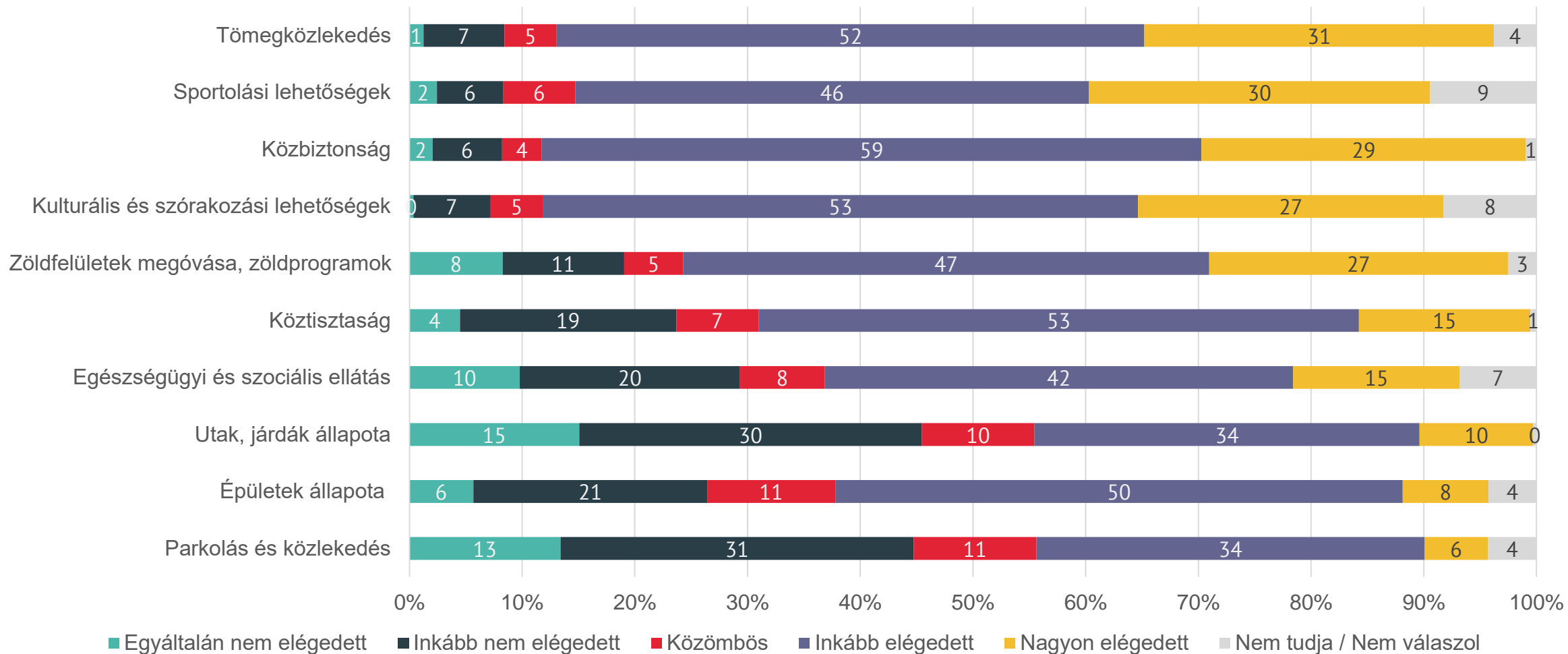
+ Legnagyobb sikerek a Normafa fejlesztését tartják a kerületiek.

+ 40-49 évesek, házasok és hajadon/nőtlenek körében gondolják így leginkább.

+ A játszóterek fejlesztését a gyermekkel rendelkezők nagyobb arányban tartják sikereknek.

# Általános kerületi hangulat

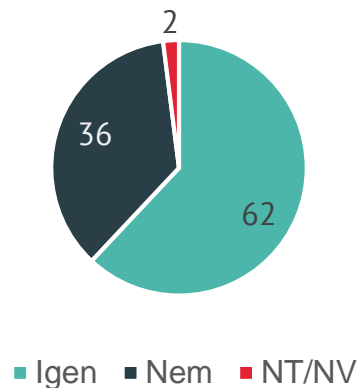
## Elégedettség (százalékos eloszlás)



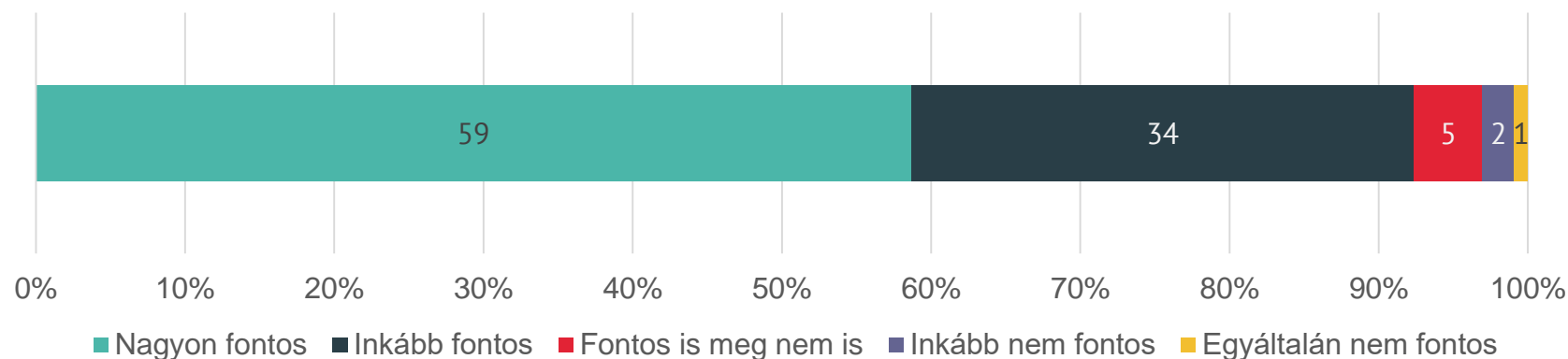
# Általános kerületi hangulat

## Helyi lakosság bevonása (százalékos eloszlás)

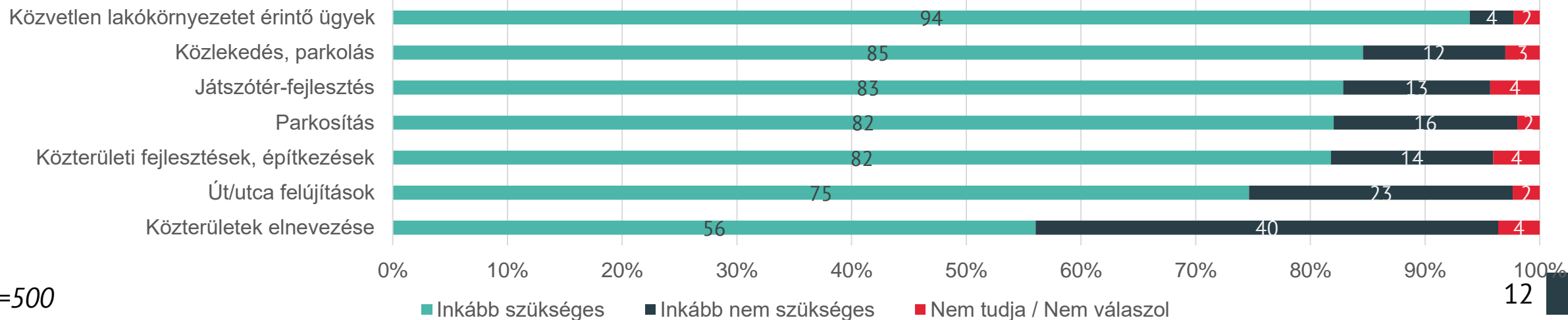
Hallott-e róla?



Lakosság bevonásának fontossága



Érintett ügyek



## *Helyi lakosság bevonása (12. dia szöveges magyarázata)*

- + A megkérdezettek közel kétharmada (62 százaléka) hallott arról, hogy az Önkormányzat rendszeresen bevonja az érintett lakosságot a kerületi döntésekbe.
  - + 18-29 évesek csupán 23 százaléka, a többi korcsoportba tartozók több mint fele hallott róla.
- + A lakosság kiemelten fontosnak tartja, hogy bevonják őket is a helyi ügyekbe.
- + A legfontosabb érintett ügy a közvetlen lakókörnyezetet érintő ügyek.
  - + 18-29 évesek harmada szerint ez nem fontos, a többi korcsoportba tartozók abszolút többsége így vélekedik.
- + A második legfontosabb ügy a parkolás kérdése.
- + A legkevésbé a közterületek elnevezésébe való bevonás fontos a helyi lakosoknak.



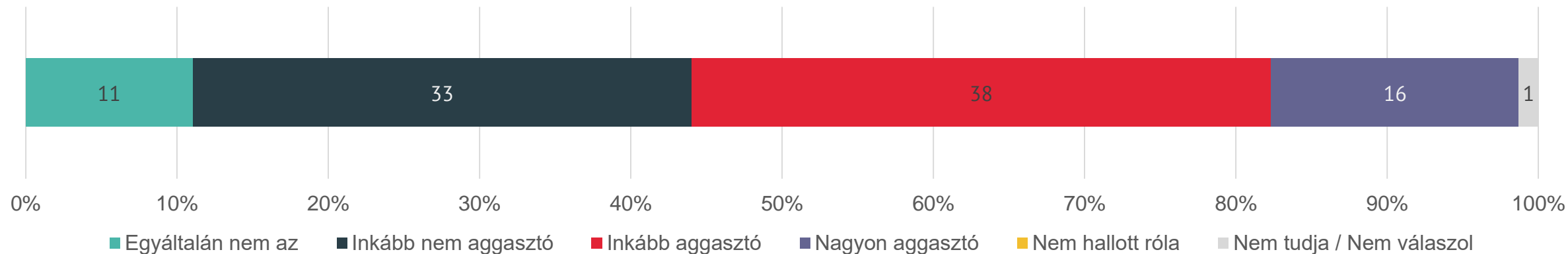
## ***A KORONAVÍRUS MEGÍTÉLÉSE***



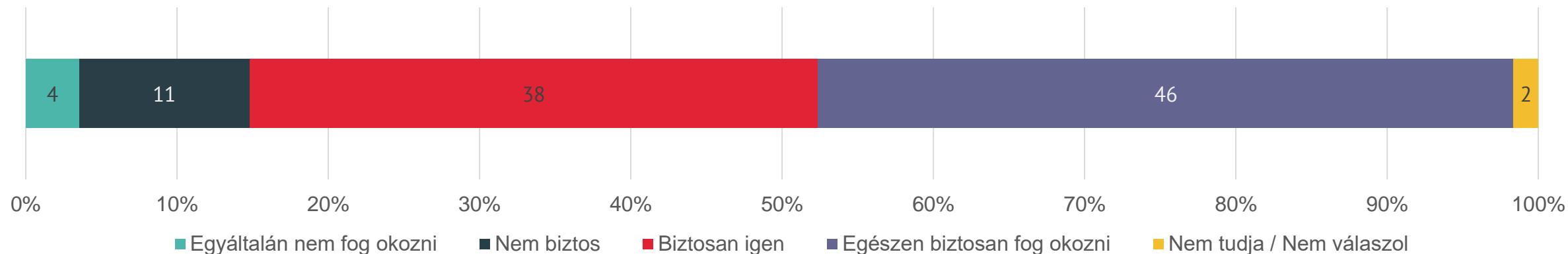
# A koronavírus megítélése

*Koronavírus-járvány terjedése és következményei (százalékos eloszlás)*

A járvány terjedése iránti aggodalom



Gazdasági válság



# A koronavírus megítélése

## *Koronavírus-járvány terjedése és következményei (15. dia szöveges magyarázata)*

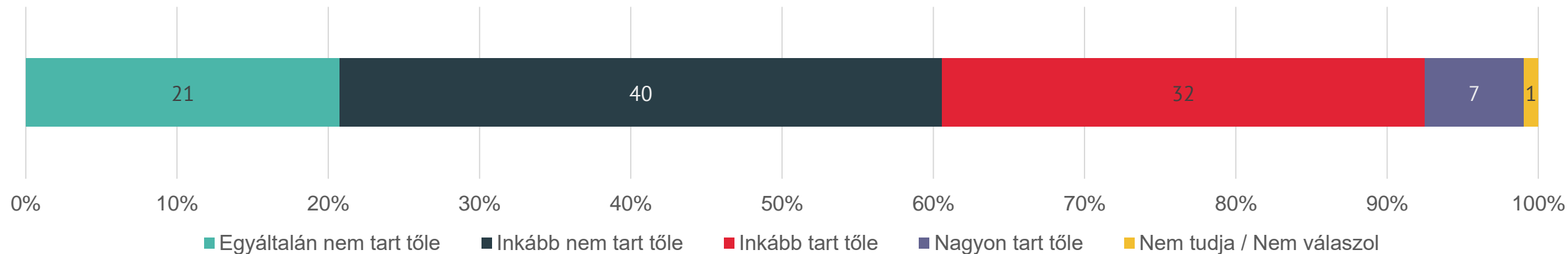
- + A kerületiek 38 százaléka inkább aggasztónak ítéli a koronavírus-járvány terjedésének problémáját, további 16 százalékuk nagyon aggasztónak tartja.
  - + Érettségivel rendelkezők
  - + Egyedül élők (hajadon/nőtlen, elvált)
- + A kerületiek 38 százaléka szerint biztosan fog okozni a koronavírus-járvány gazdasági válságot Magyarországon, további 46 százalék szerint egészen biztosan fog.
  - + Az alacsony iskolai végzettségűek körében magas volt a kérdést megítélni nem tudok aránya. A legmagasabb iskolai végzettségűek fele szerint viszont egészen biztosan okoz gazdasági válságot a vírus.
  - + Továbbá az aktív korú inaktívak (munkanélküliek, háztartásbeliek) körében magasabb az ezt vallók aránya.



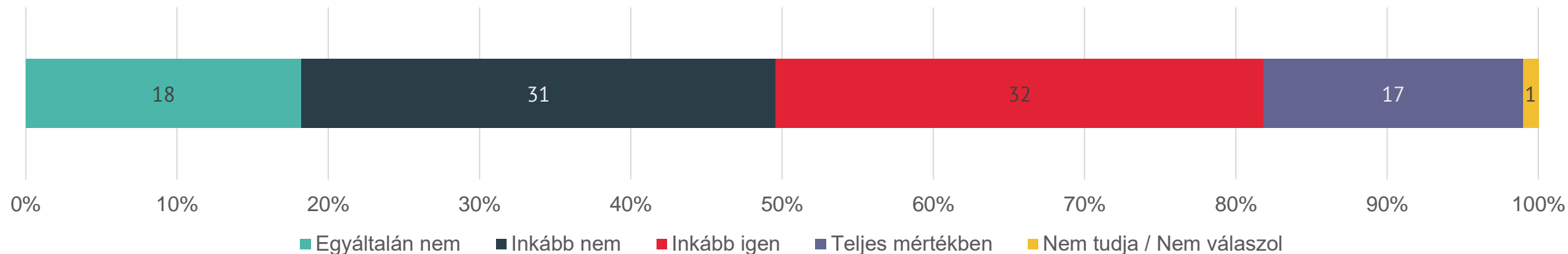
# A koronavírus megítélése

*Koronavírus-járvány terjedése és következményei (százalékos eloszlás)*

A megfertőződéstől való félelem



A háztartás anyagi helyzetének romlása



# A koronavírus megítélése

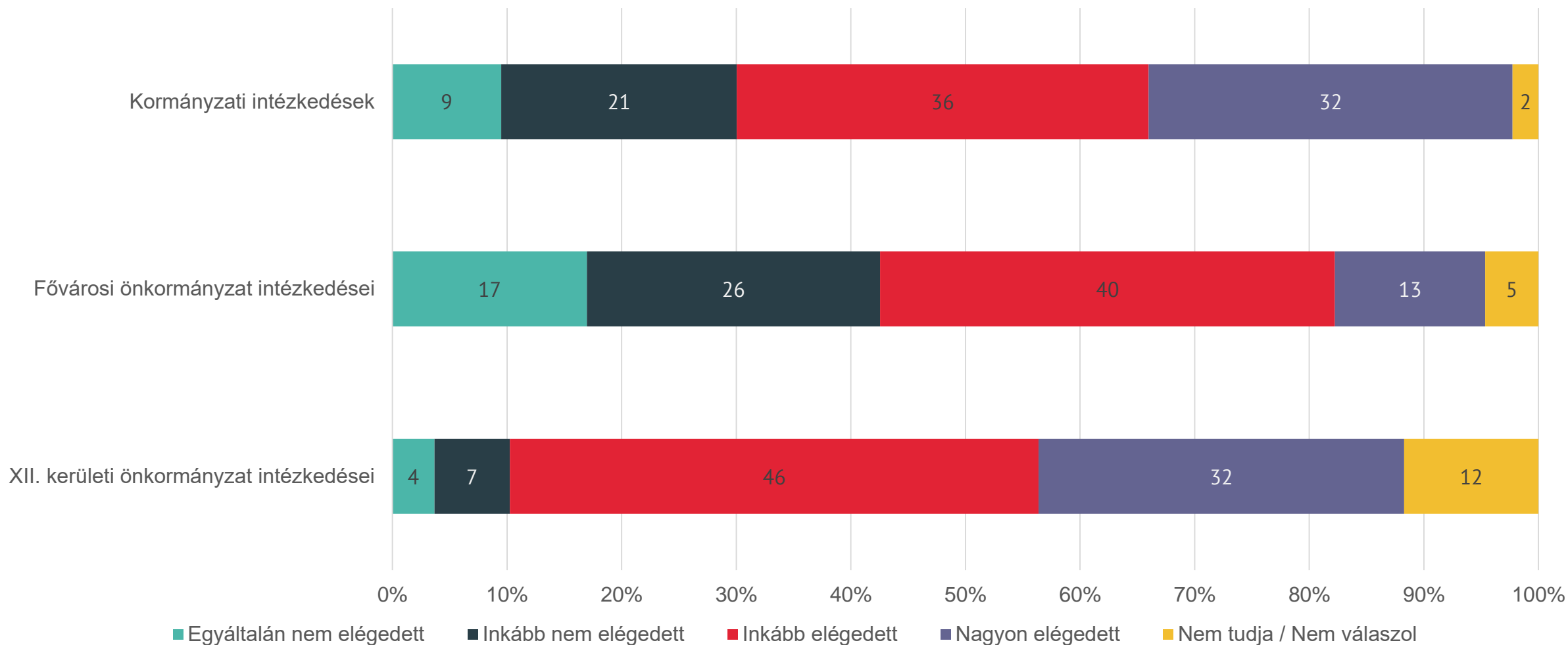
*Koronavírus-járvány terjedése és következményei (17. dia szöveges magyarázata)*

- + A kerületiek harmada tart attól, hogy megfertőződik a koronavírussal, további 7 százaléuk nagyon tart tőle.
  - + A 18-29 éves korosztály egyáltalán nem tart tőle.
  - + Középfokú, érettségivel rendelkezők tartanak magasabb arányban tőle.
  
- + A megkérdezettek harmada szerint a háztartásuk anyagi helyzete romlani fog, további 17 százaléka szerint teljes mértékben fog romlani.
  - + Alacsonyabb iskolai végzettségűek, munkanélküliek vallottak magasabb arányban így.



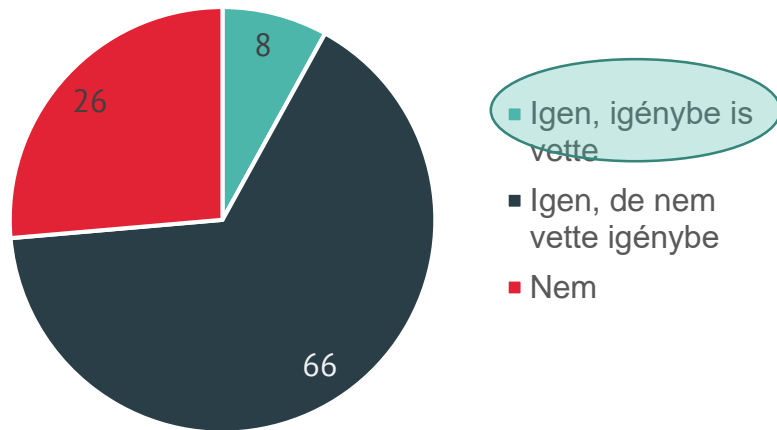
# A koronavírus megítélése

*Elégedettség (százalékos eloszlás)*

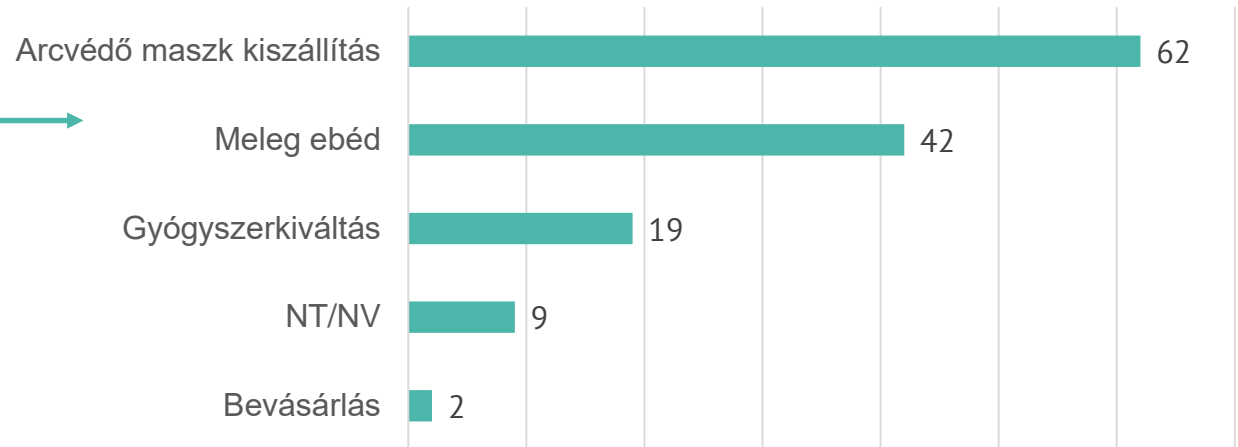


# A koronavírus megítélése

Hegyvidék Segítő Központ megítélése (százalékos eloszlás)

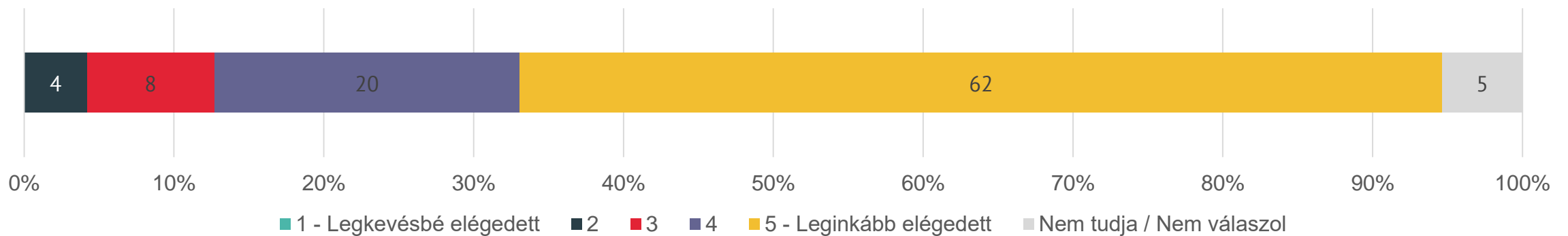


N=500



N=40, aki igénybe is vette

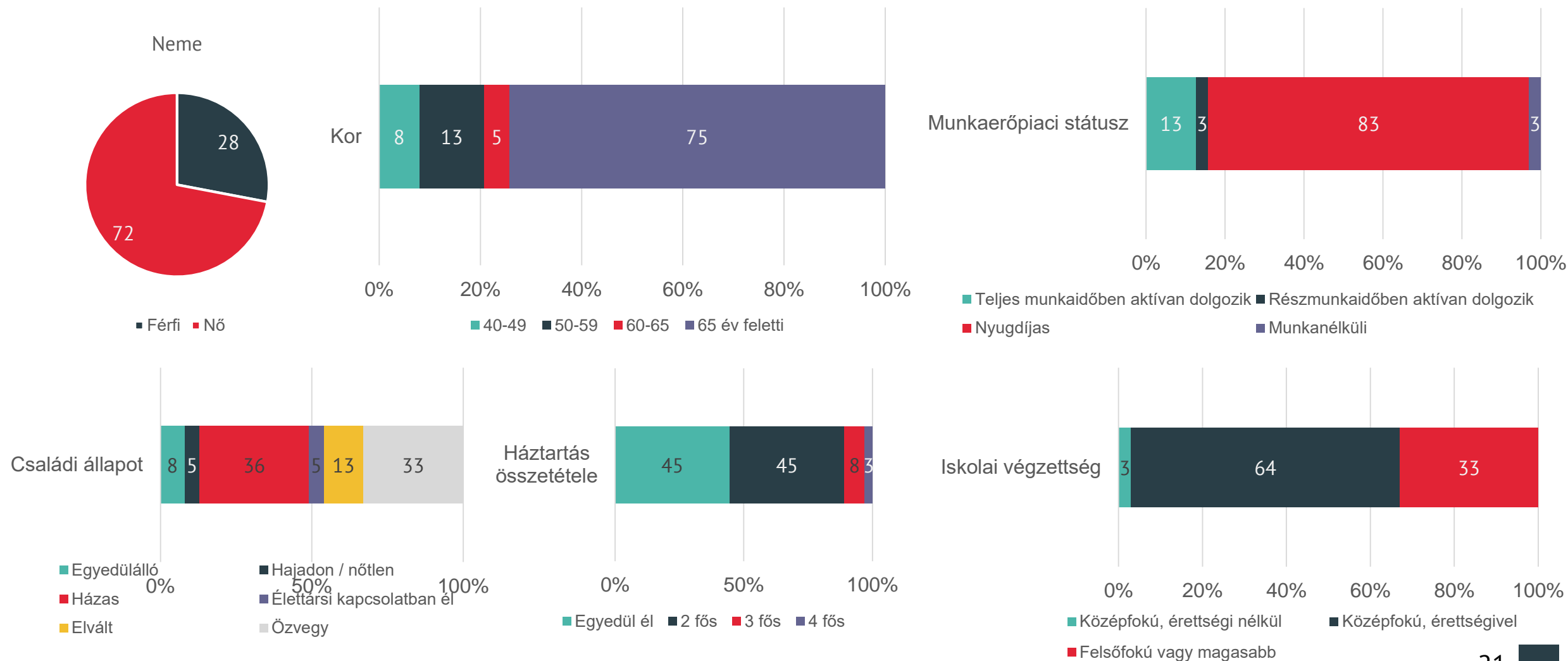
Elégedettség



N=40, aki igénybe vette a HSK szolgáltatásait

# A koronavírus megítélése

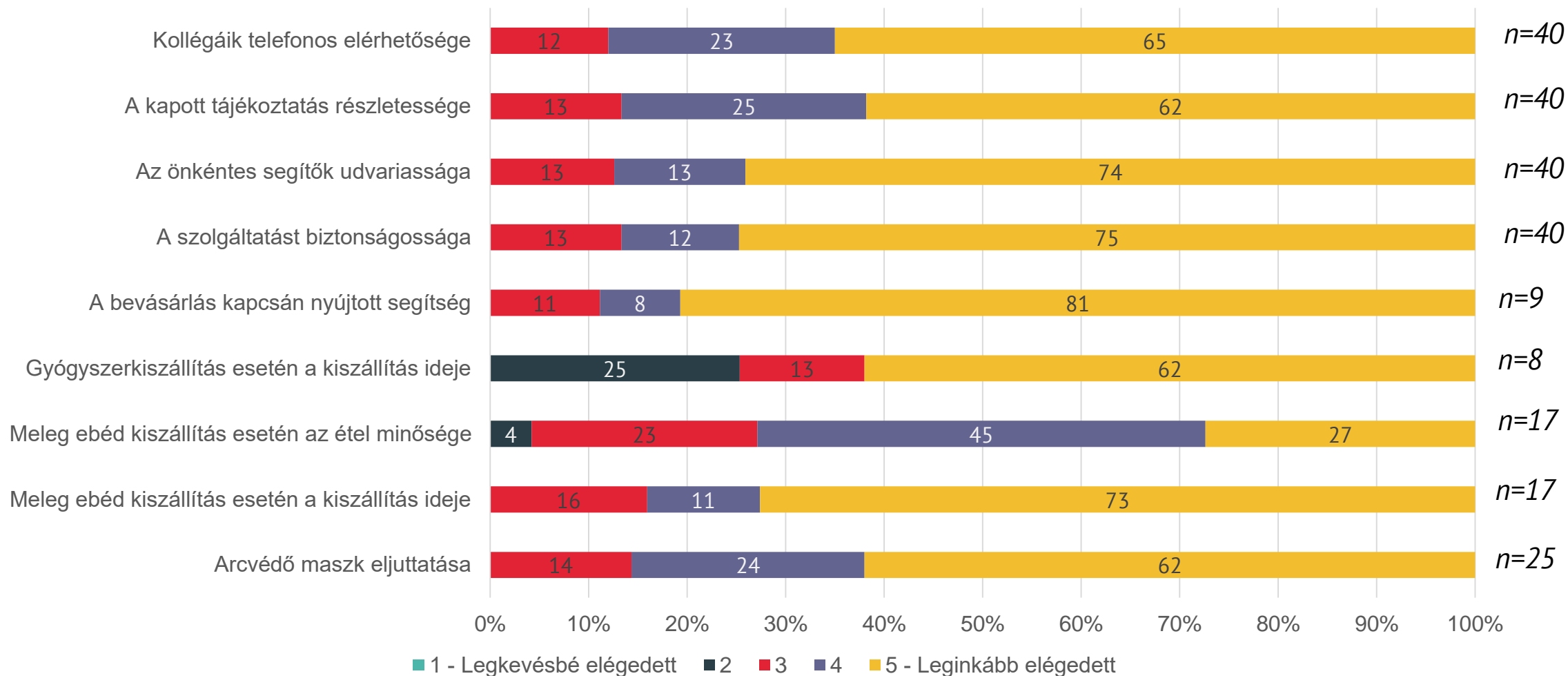
Hegyvidék Segítő Központ, igénybe vevők (százalékos eloszlás)



N=40, aki igénybe vette a HSK szolgáltatásait

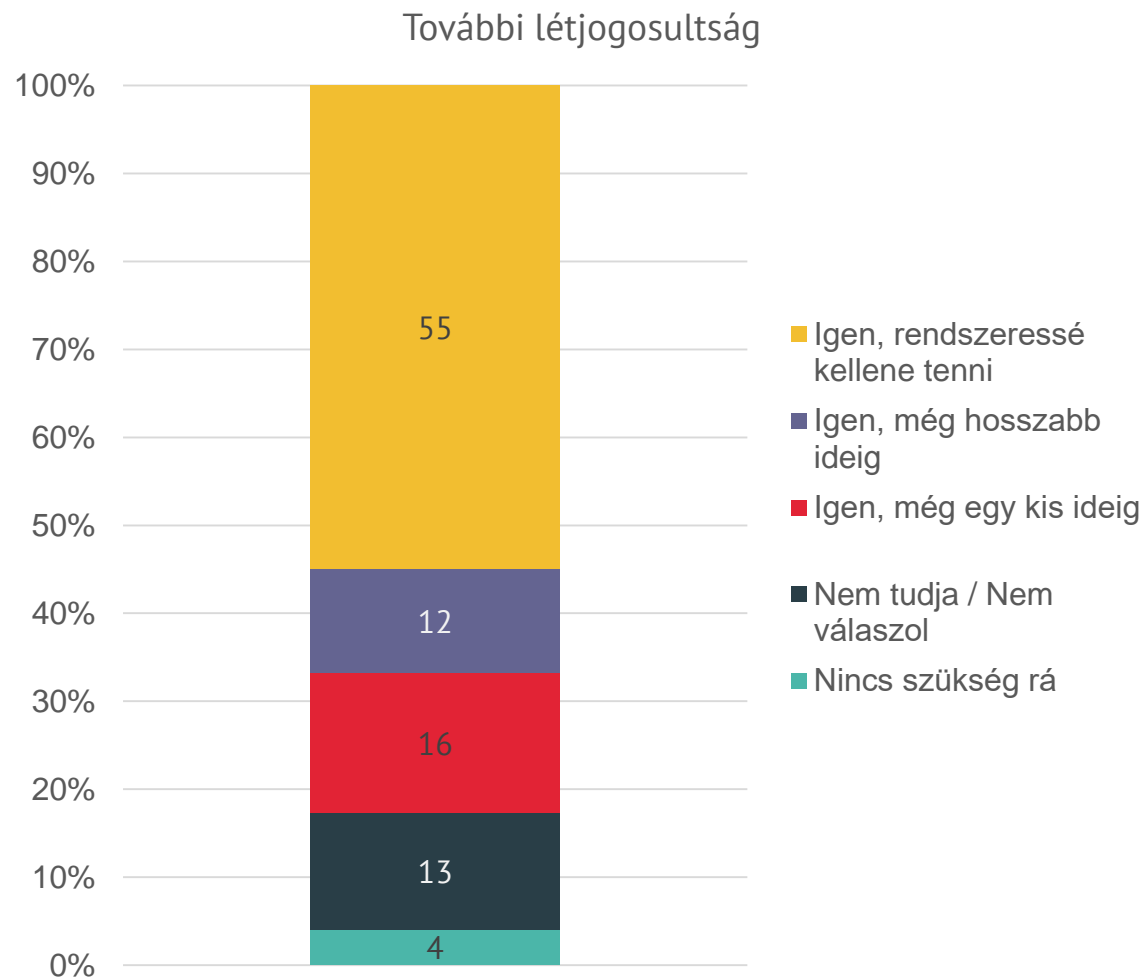
# A koronavírus megítélése

## Hegyvidék Segítő Központ megítélése (százalékos eloszlás)



# A koronavírus megítélése

## Hegyvidék Segítő Központ megítélése (százalékos eloszlás)



- + A lakók több mint fele szerint rendszeressé kell tenni a Hegyvidék Segítő Központ tevékenységét.
- + A teljes munkaidőben dolgozók és a nyugdíjasok szorgalmazzák, családi állapot szerint a házasok vallják úgy, hogy rendszeressé kellene tenni a szolgáltatást.



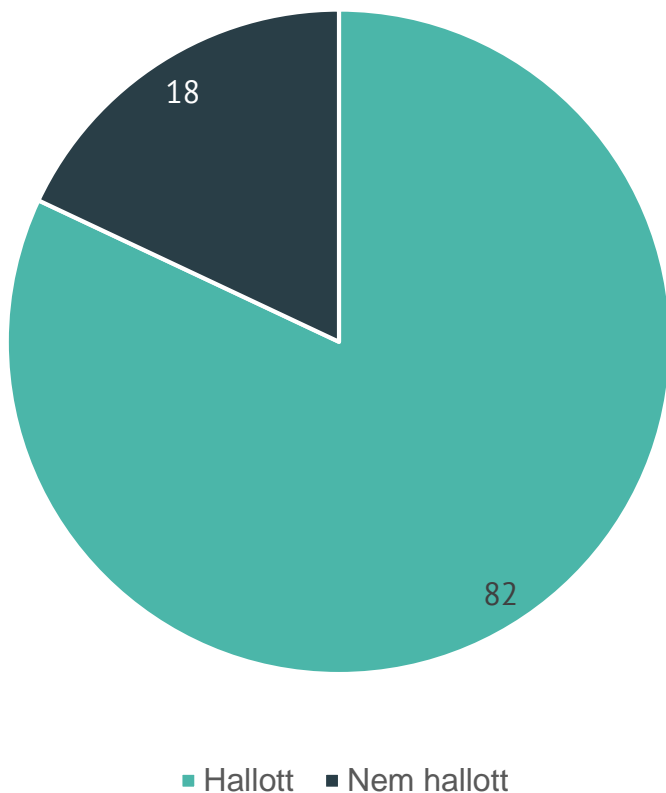
***A NORMAFA FEJLESZTÉSÉVEL KAPCSOLATOS  
VÉLEMÉNYEK***





# A Normafa fejlesztésével kapcsolatos vélemények

Hallott a Normafa és környékének megvalósult fejlesztéseiről? (százalékos eloszlás)



- + Azon csoportban, ahol nem hallottak a Normafa fejlesztéseiről, a középfokú végzettségűek szerepeltek a legnagyobb arányban.
- + Ellenben a felsőfokú végzettségűek hallottak róla leginkább.

# A Normafa fejlesztésével kapcsolatos vélemények

A Normafa és környékének rehabilitációja 5 évvel ezelőtt megkezdődött, folyamatban van. Milyen megvalósult fejlesztésekről hallott? (százalékos eloszlás)

	Első említés	Ezzel elégedett	Második említés	Ezzel elégedett	Harmadik említés	Ezzel elégedett
Közlekedés, parkolás átalakítása	21%	65%	16%	74%	22%	72%
Zöld területek kialakítása	19%	80%	21%	77%	12%	95%
Futópályák, sportpályák kialakítása	15%	95%	14%	85%	14%	78%
Épületek lebontása	14%	77%	8%	79%	3%	100%
Játszóterek, közösségi terek kialakítása	10%	83%	15%	89%	15%	86%
Sétálóutak, padok, mosdók	8%	86%	10%	80%	18%	82%

N=374

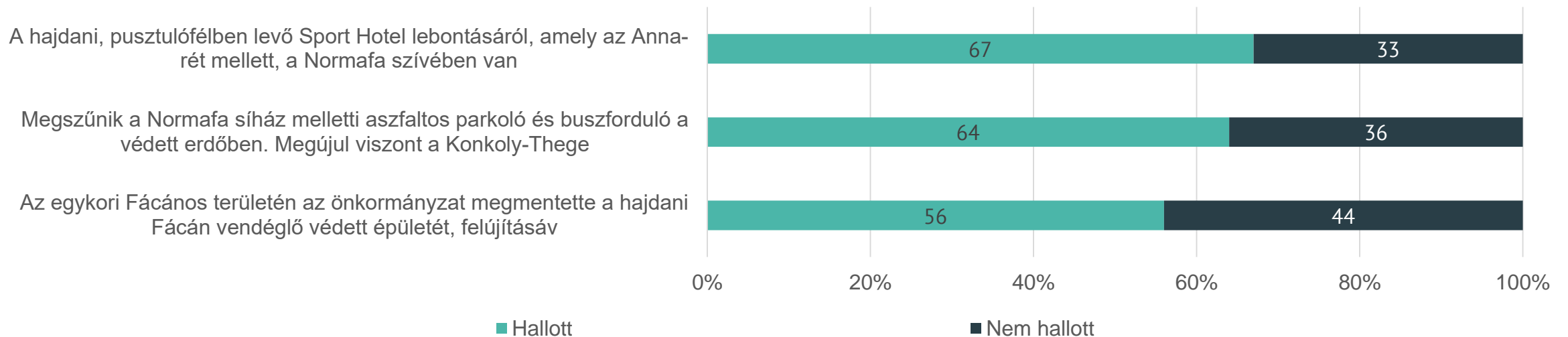
N=248

N=148

# A Normafa fejlesztésével kapcsolatos vélemények

(százalékos eloszlás)

Most olyan fejlesztéseket sorolok fel, amelyek mostanában zajlanak a Normafán. Kérem jelezze, hogy így hallott-e róluk?

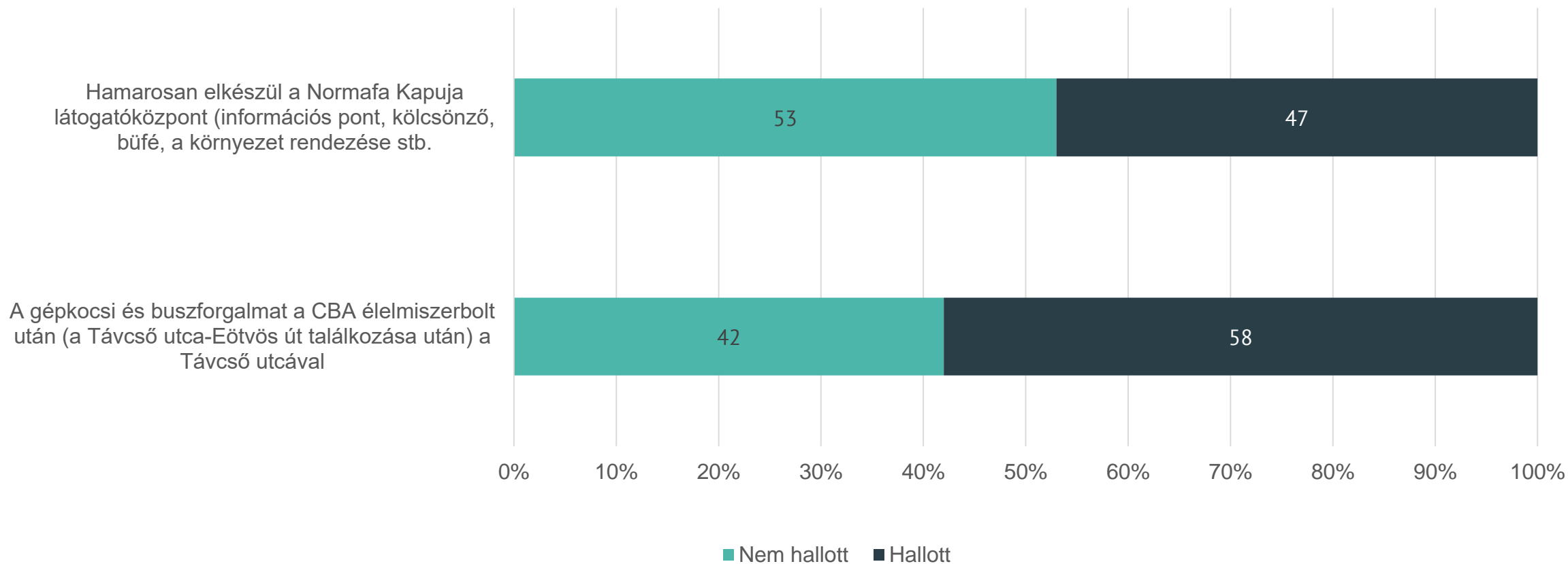


- + Az egykori Sport Hotel lebontásáról a felsőfokú végzettségűek hallottak leginkább, míg a középfokú végzettségűek legkevésbé.
- + A Normafa Síház melletti parkoló megszűnéséről az 50-59 éves korosztály hallott leginkább, míg a 65 év feletti legkevésbé.

# A Normafa fejlesztésével kapcsolatos vélemények

(százalékos eloszlás)

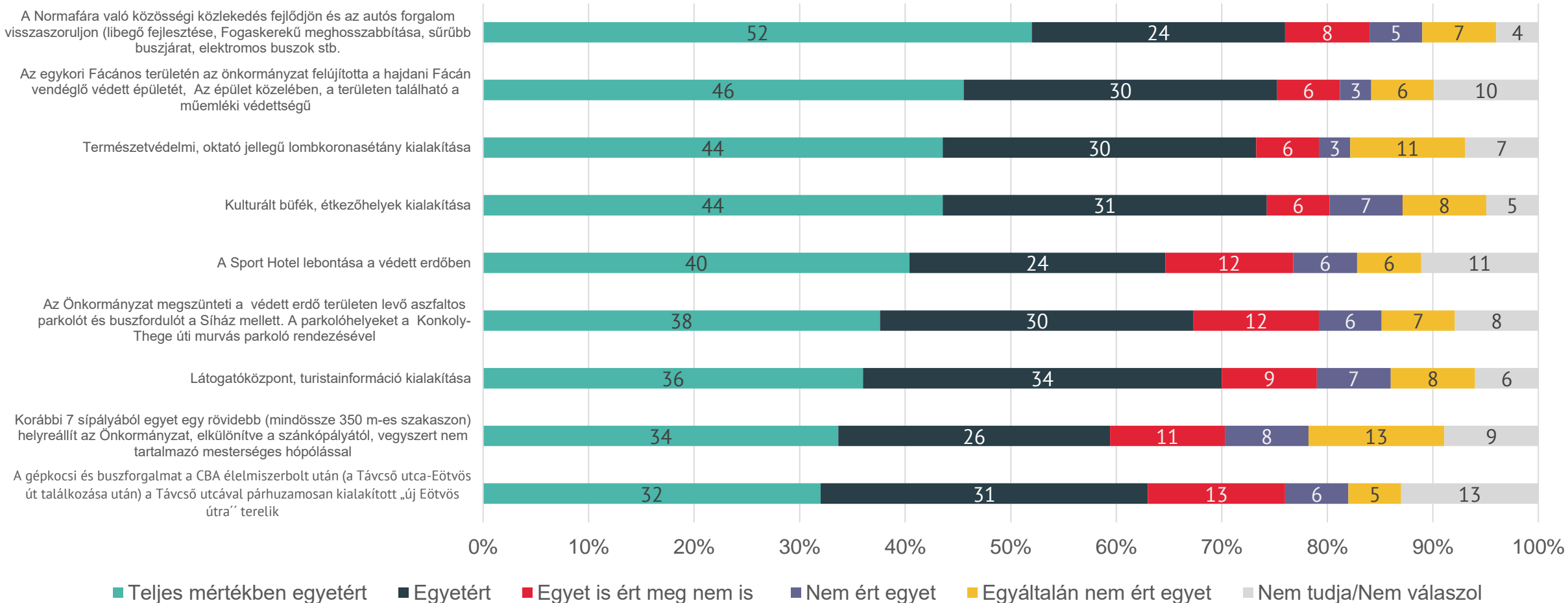
Most olyan fejlesztéseket sorolok fel, amelyek mostanában zajlanak a Normafán. Kérem jelezze, hogy így hallott-e róluk?



# A Normafa fejlesztésével kapcsolatos vélemények

(százalékos eloszlás)

Mit gondol a Normafa további tervezett fejlesztéseiről?



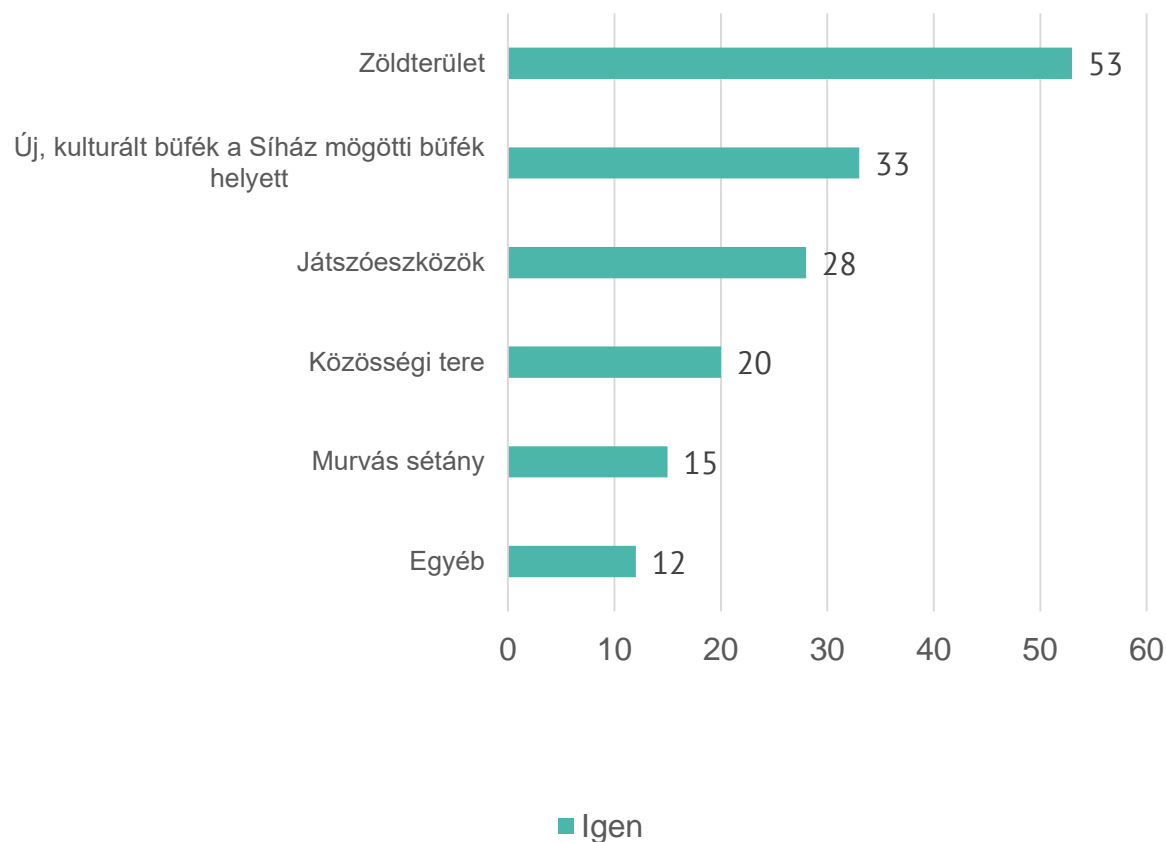
# A Normafa fejlesztésével kapcsolatos vélemények

- + Amennyiben differenciáljuk a gazdasági státusz alapján a kérdést, akkor látható, hogy a látogatóközpont kialakításával teljesen és a „csak” egyetértők leginkább a nyugdíjasokból és teljes munkaidőben dolgozókból kerültek ki.
- + A Sport hotel lebontásával teljesen egyetértők 57 százaléka aktív, teljes időben dolgozó munkavállaló volt.
- + A sípályaszakasszal kapcsolatos tervek ellenzői leginkább (33 százalék) az 50-59 éves korosztályba tartoznak.
- + A lombkoronasétányt legnagyobb arányban a háztartásbeliek vagy GYES-t, GYED-et igénybevevők támogatták.
- + A hajdani Fácán vendéglő épület közelében történő terveket a 18-29 éves korosztály 61 százaléka támogatja.
- + A védett területen megszüntetendő parkoló tervével kapcsolatban az 50-59 éves korosztály volt a leginkább bizonytalan, míg a 18-29 éves korosztály támogatta legintenzívebben.
- + A gépkocsi és buszforgalom elterelésének ötletét minimálisan nagyobb arányban támogatták a férfiak, mint a nők.

# A Normafa fejlesztésével kapcsolatos vélemények

(százalékos eloszlás)

Milyen funkcióval ért egyet a Síház melletti megszüntetendő aszfaltos parkoló helyén?

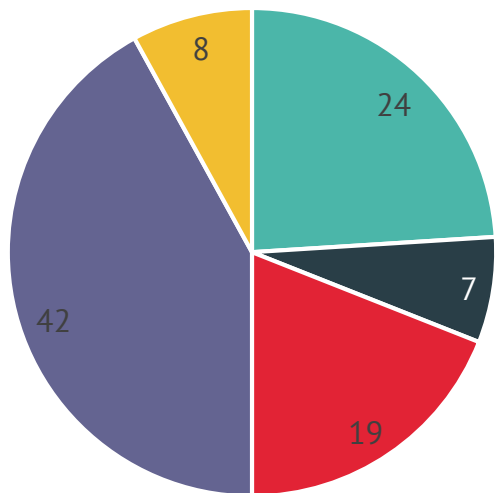


- + A közösségi terek létesítésével a fiatalok értenek egyet a legnagyobb arányban, azonban még körükben is többen vannak azok, akik ellenzik.
- + Új, kulturált büfék kialakításával az 50-59 éves korosztály értett egyet leginkább, ám az előzőhöz hasonlóak körükben is inkább az ellenzők voltak többségben.

# A Normafa fejlesztésével kapcsolatos vélemények

(százalékos eloszlás)

Szükségesnek tartaná-e fizetős parkolási zóna kialakítását a Normafán?



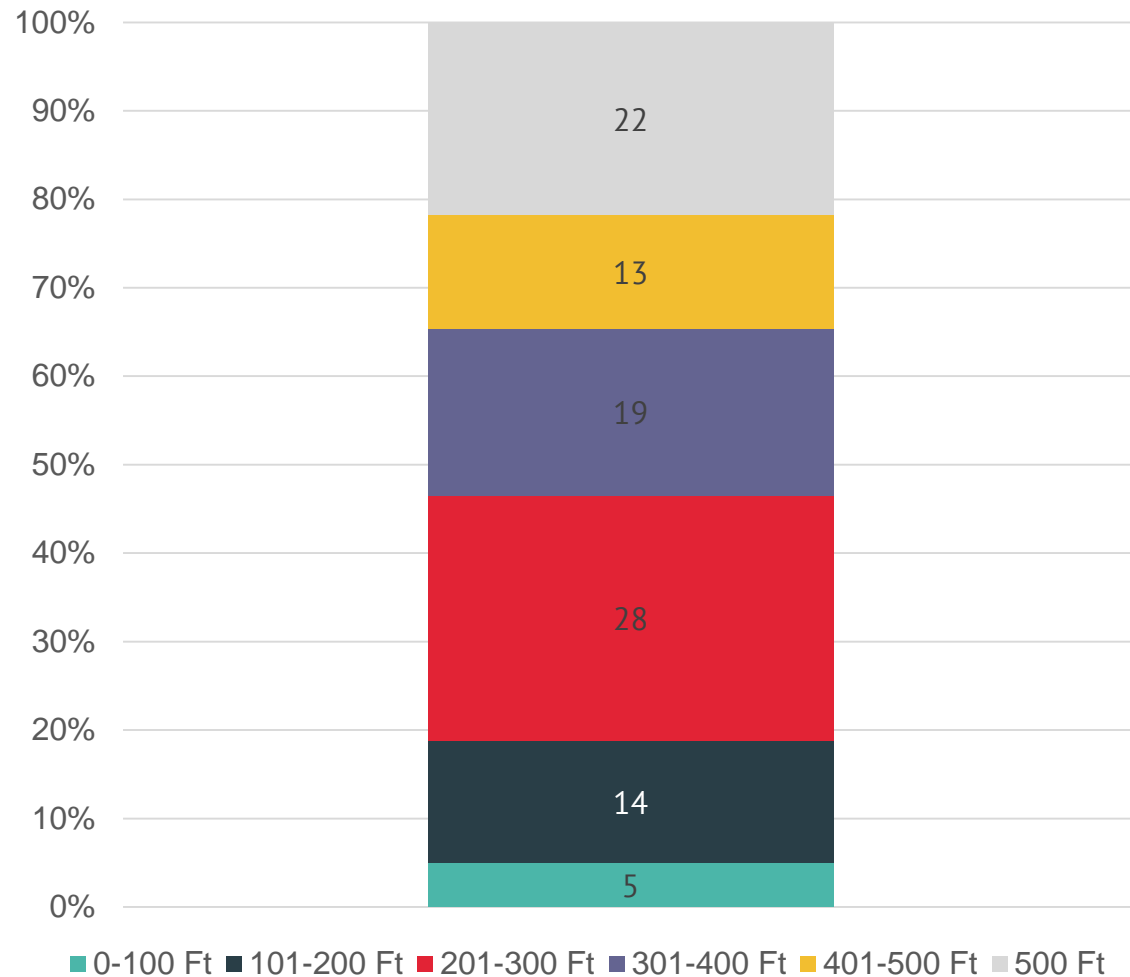
- Igen, de csak hétvégén és ünnepnapokon
- Igen, de csak hétköznap
- Igen, hétköznap, hétvégén, ünnepnapokon is
- Nem
- Nem tudja / Nem válaszol

- + A fizetős parkolás az év minden napjára kiterjeszteni kívánók körében több a férfi, mint a nő.
- + Azok körében, akik hétvégén és ünnepnapokon tennék fizetőssé a parkolást minimális nőtöbblet regisztrálható.



# A Normafa fejlesztésével kapcsolatos vélemények

*Parkolásért fizetendő összeg (százalékos eloszlás)*

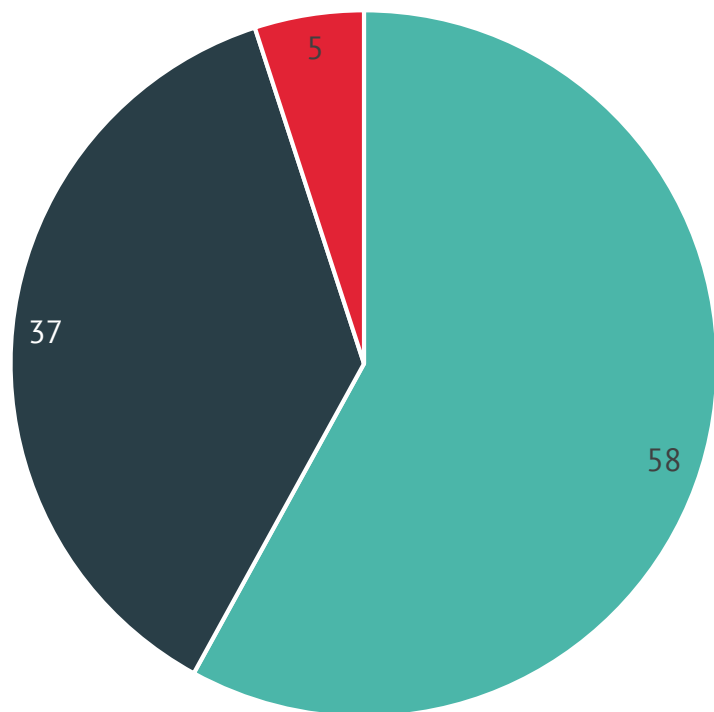


+ Több, mint 500 forintot leginkább az 50-59 éves korosztály fizetne, míg legfeljebb 100 forintot a diplomások és a középfokú végzettségűek fizetnének.

# A Normafa fejlesztésével kapcsolatos vélemények

(százalékos eloszlás)

Szükségesnek tartja-e a Normafa további fejlesztését?

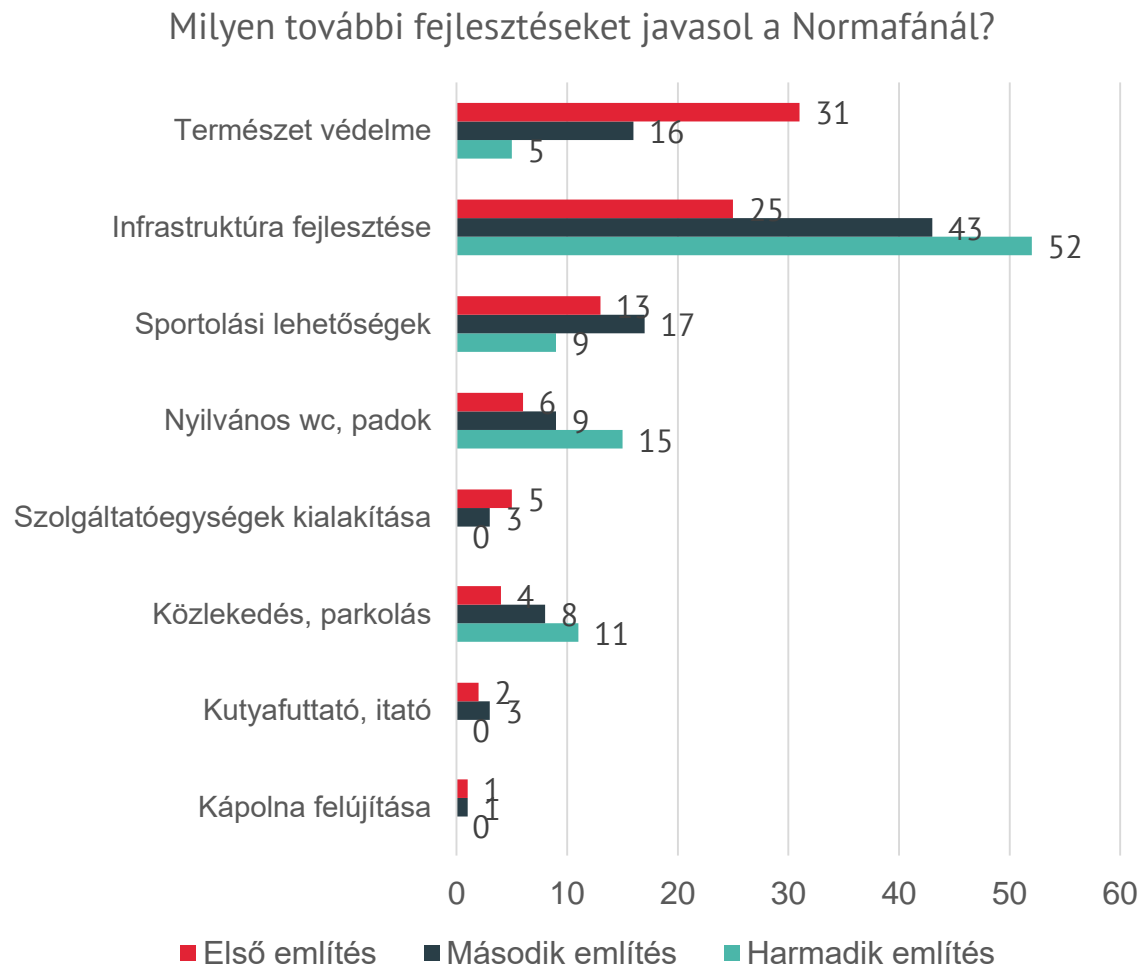


■ Igen ■ Nem ■ Nem tudja/Nem válaszol

- + A Normafa további fejlesztését a férfiak támogatják inkább, míg korcsoport szerinti bontásban egyedül az 50-59 éves korcsoportban vannak többségben azok, akik nem támogatják.

# A Normafa fejlesztésével kapcsolatos vélemények

(százalékos eloszlás)



- + A természetvédelem esetében némi nőtöbbség regisztrálható.
- + A szolgáltató egységek kialakítását szorgalmazók 70 százaléka férfi, ahogy a sportolási lehetőségek esetében is férfi többség tapasztalható.
- + Azon véleménycsoport, akik szerint már nincs szükség további fejlesztésekre, nemi összetételét tekintve 86 százalékban nőkből áll.
- + A kutyafuttatót javaslók kizárólag nők, ahogy a parkolás rendezését támogatók pedig csak férfiak.



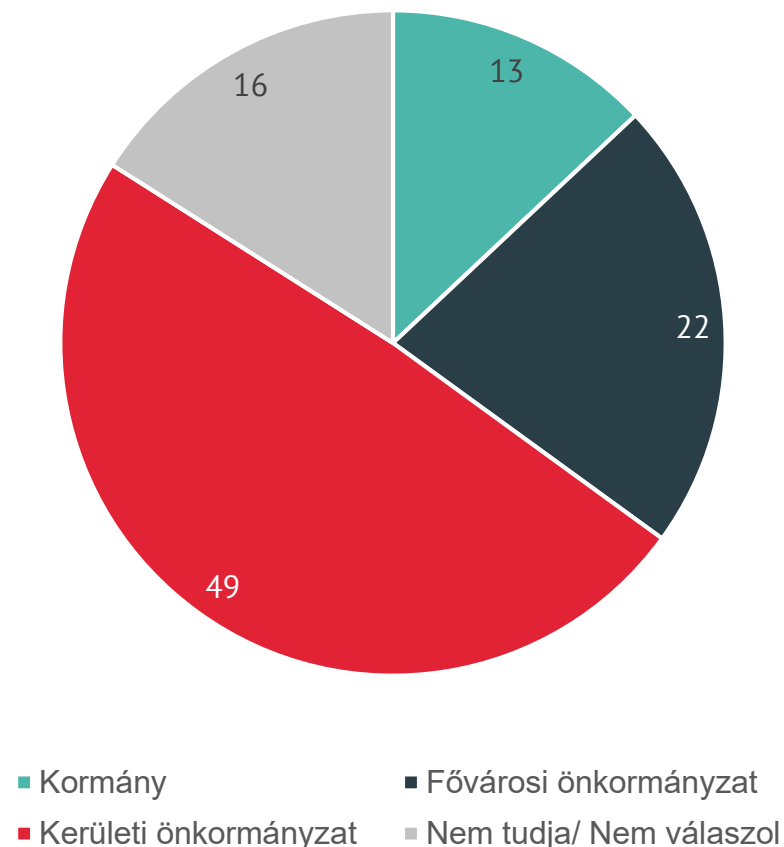
***A KERÜLETI UTAK FELÚJÍTÁSÁVAL KAPCSOLATOS  
VÉLEMÉNYEK***



# Fővárosi kezelés

## Kerületi utak felújítása (százalékos eloszlás)

Elsősorban kinek a feladata?

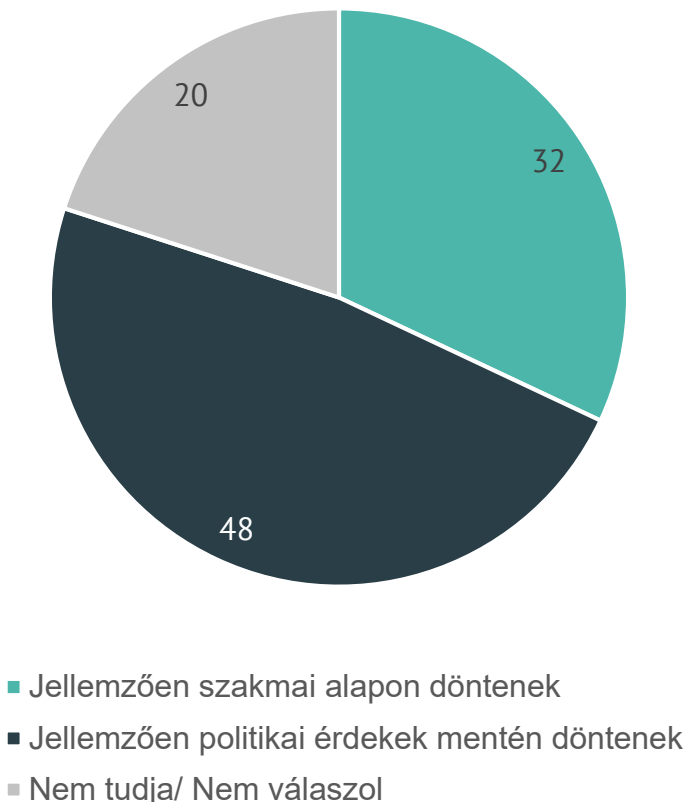


- + Összességében valamennyi demográfiai változó mentén a kérdezettek véleménye szerint a kerületi utak felújítása a kerületi önkormányzat feladata.
- + Azok körében, akik úgy vélekednek, ez elsősorban a kormány feladata, a legfeljebb középfokú képesítéssel rendelkezők, a házastársi kapcsolatban élők és a férfi válaszadók vannak többségben.
- + A vizsgált problémának megoldását a fővárosi önkormányzat feladataként értelmezi nagyobb arányban az érettségizettek köre, illetve a 60-65 év közöttiek is felülreprezentáltak e téren.

# Fővárosi kezelés

## Kerületi utak felújítása (százalékos eloszlás)

A fővárosi önkormányzat hogyan dönt azoknak az utaknak a felújításáról, melyek a főváros kezelésébe tartoznak?

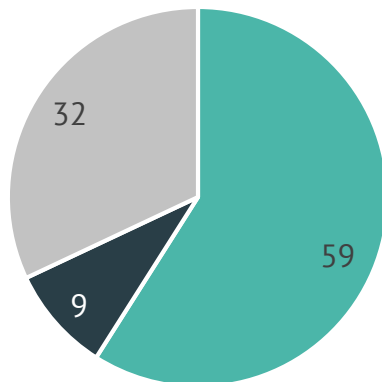


- + A megkérdezettek szerint jellemzően politikai érdekek mentén dönt a fővárosi önkormányzat a főváros kezelésébe tartozó utak felújításáról.
- + Azonban az 50-59 éves korosztályban, a felsőfokú végzettséggel rendelkezők és az élettársi kapcsolatban élők között felülreprezentáltak azok, akik úgy vélik, az ilyen ügyek főleg szakmai alapon dőlnek el.

# Fővárosi kezelés

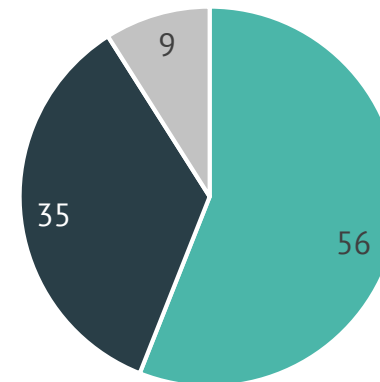
## Kerületi utak felújítása (százalékos eloszlás)

Szükség lenne a Béla király út felújítására?



■ Igen ■ Nem ■ Nem tudja/ Nem válaszol

Szükség lenne a Böszörményi út felújítására?



■ Igen ■ Nem ■ Nem tudja/ Nem válaszol

A Béla király út felújításával főképp a házasságban élők, a 40-49 éves korosztály és a férfiak számolnak. A Böszörményi út újjáépítését az érettségizettek és a hajadonok/nőtlenek tartják elkerülhetetlennek.



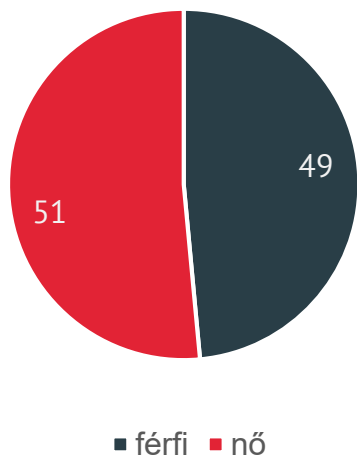
## ***SZOCIODEMOGRÁFIAI ADATOK***



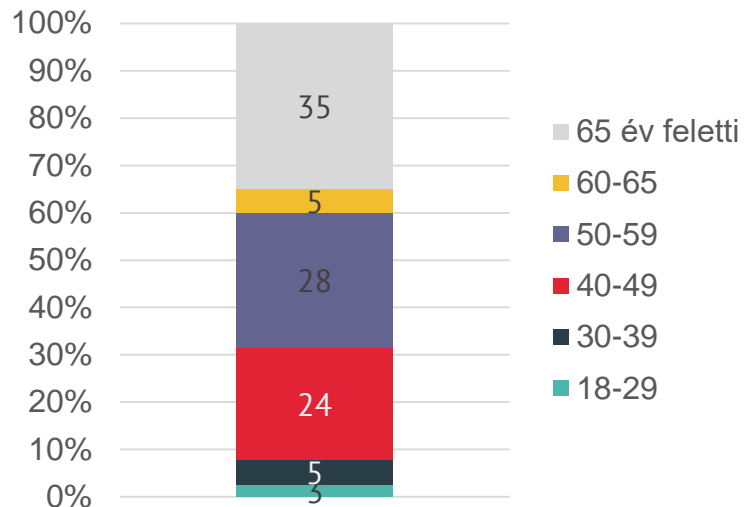


# Szociodemográfiai adatok

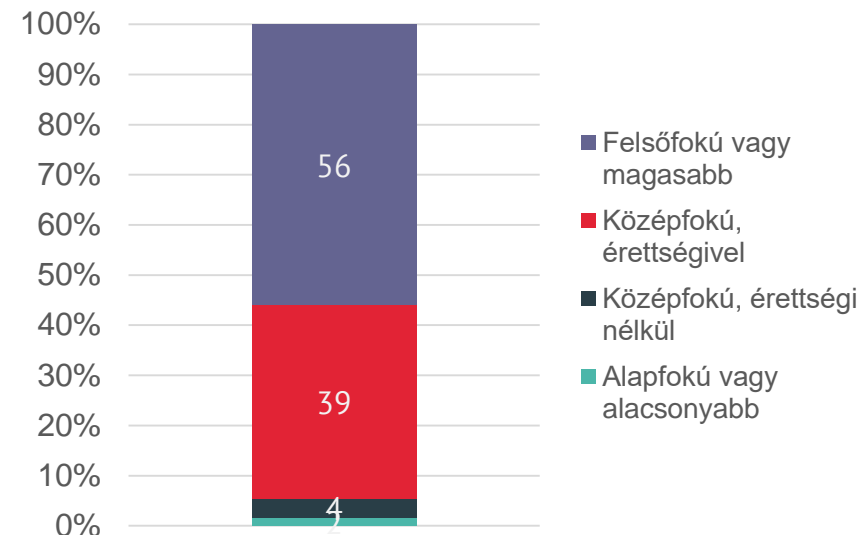
Nem



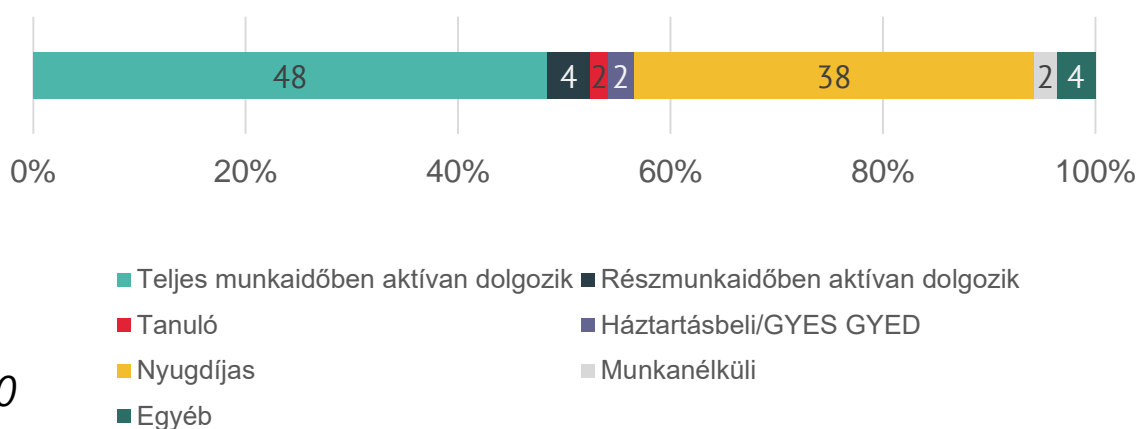
Korkategória



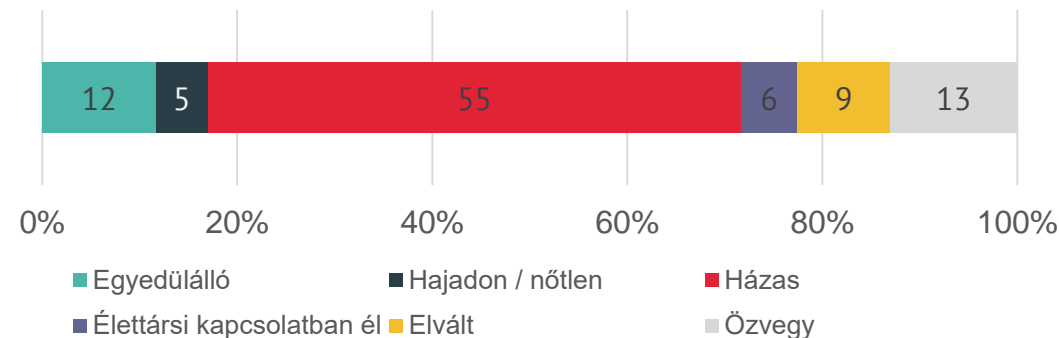
Iskolai végzettség



Munkaerőpiaci státusz



Családi állapot



N=500