



# Terézváros kutatás

**21**

**Kutatóközpont**



# Tartalom

Kultúra

Köztisztaság

Közlekedés

Andrássy-projekt

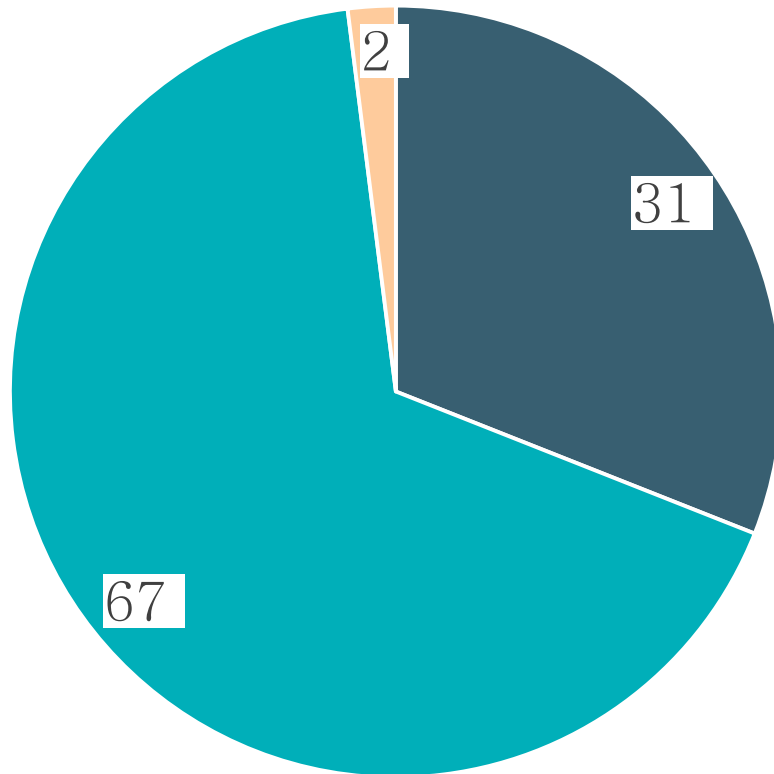
Politikai helyzetértékelés

- Az adatfelvételi időszak: 2020 szeptember 7–11.
- Telefonos-kutatás, 600 fő
- Iránytű Intézet végezte az adatfelvételt, 21 Kutatóközpont az elemzést

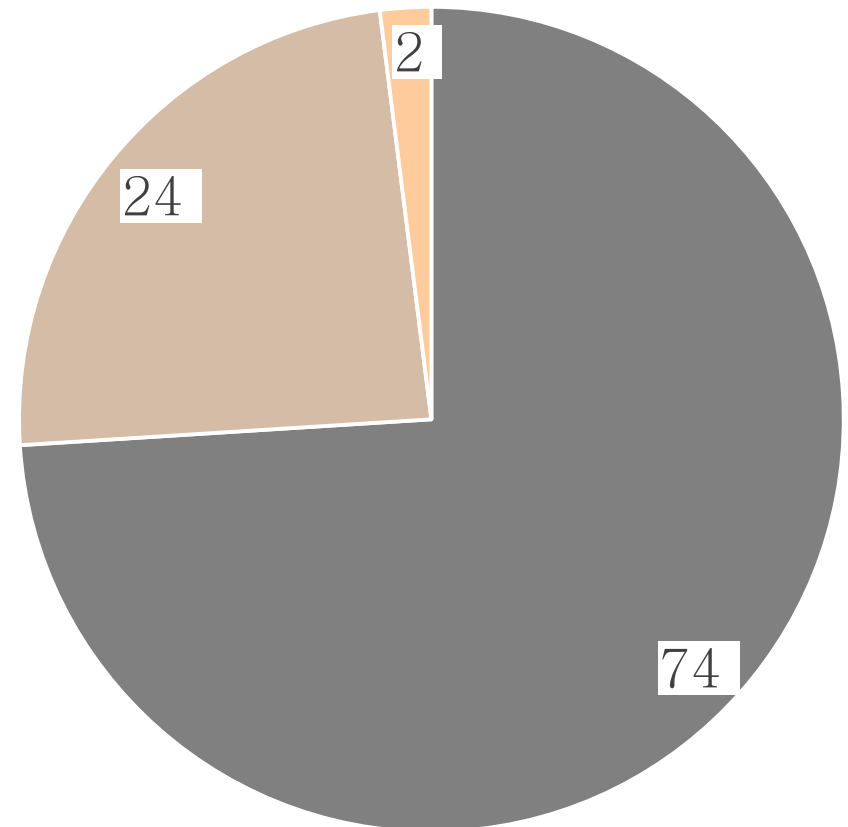
# A válaszadók alapmegoszlása (n=600, százalékban)

Az adatfelvétel ideje: 2020 szeptember 7–11.

- Belső-Terézváros
- Külső-Terézváros
- Nem tudja/Nem válaszol



- Saját tulajdon
- Albérlet
- Nem válaszol



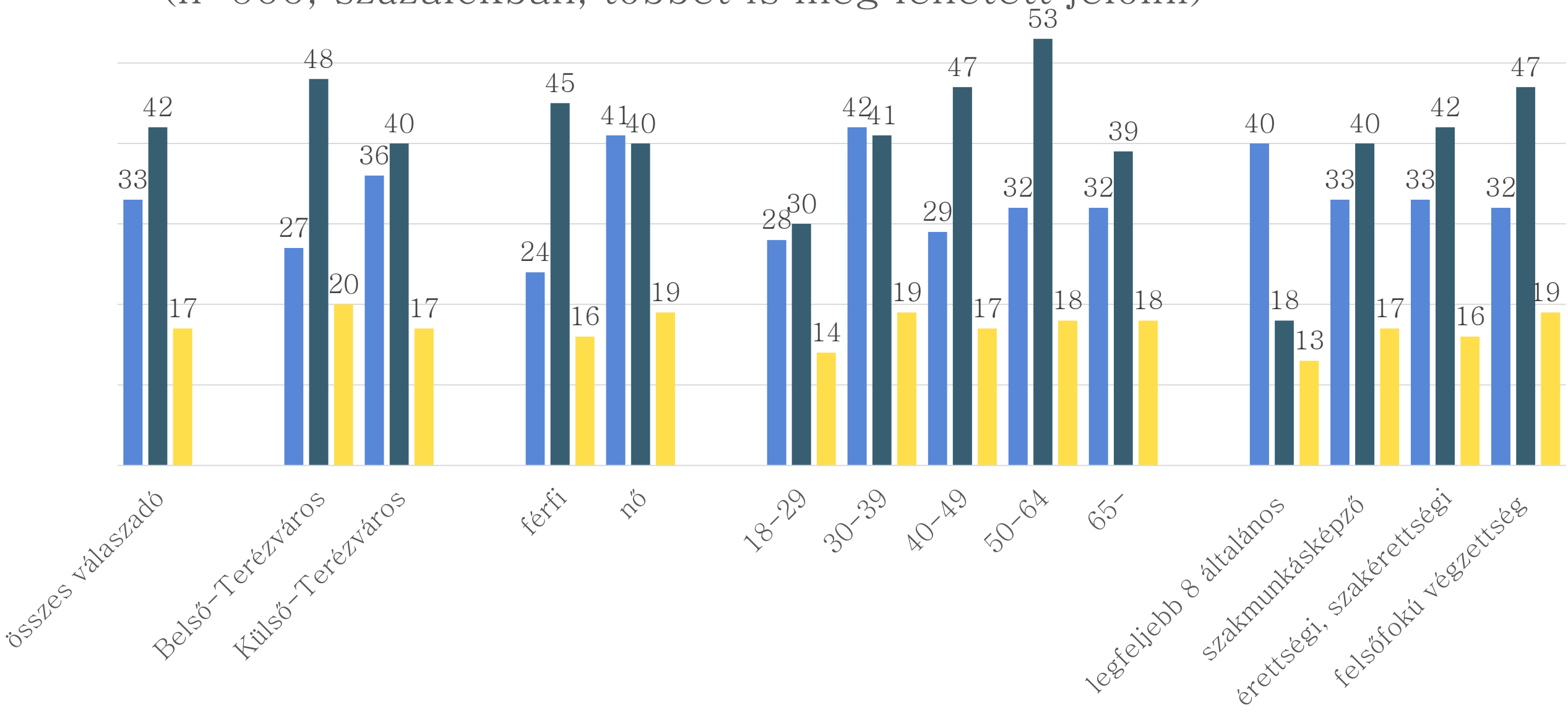
A black and white photograph of a modern building facade. The building features a grid of windows and a prominent entrance area. A semi-transparent white rectangular overlay is positioned in the center-left of the image, containing the word 'Kultúra' in a serif font. The background shows the building's facade with various window shapes and architectural details. A person is visible walking on the sidewalk in the lower left, and a bicycle is parked in a rack in the lower right. The overall scene is an urban street view.

# Kultúra

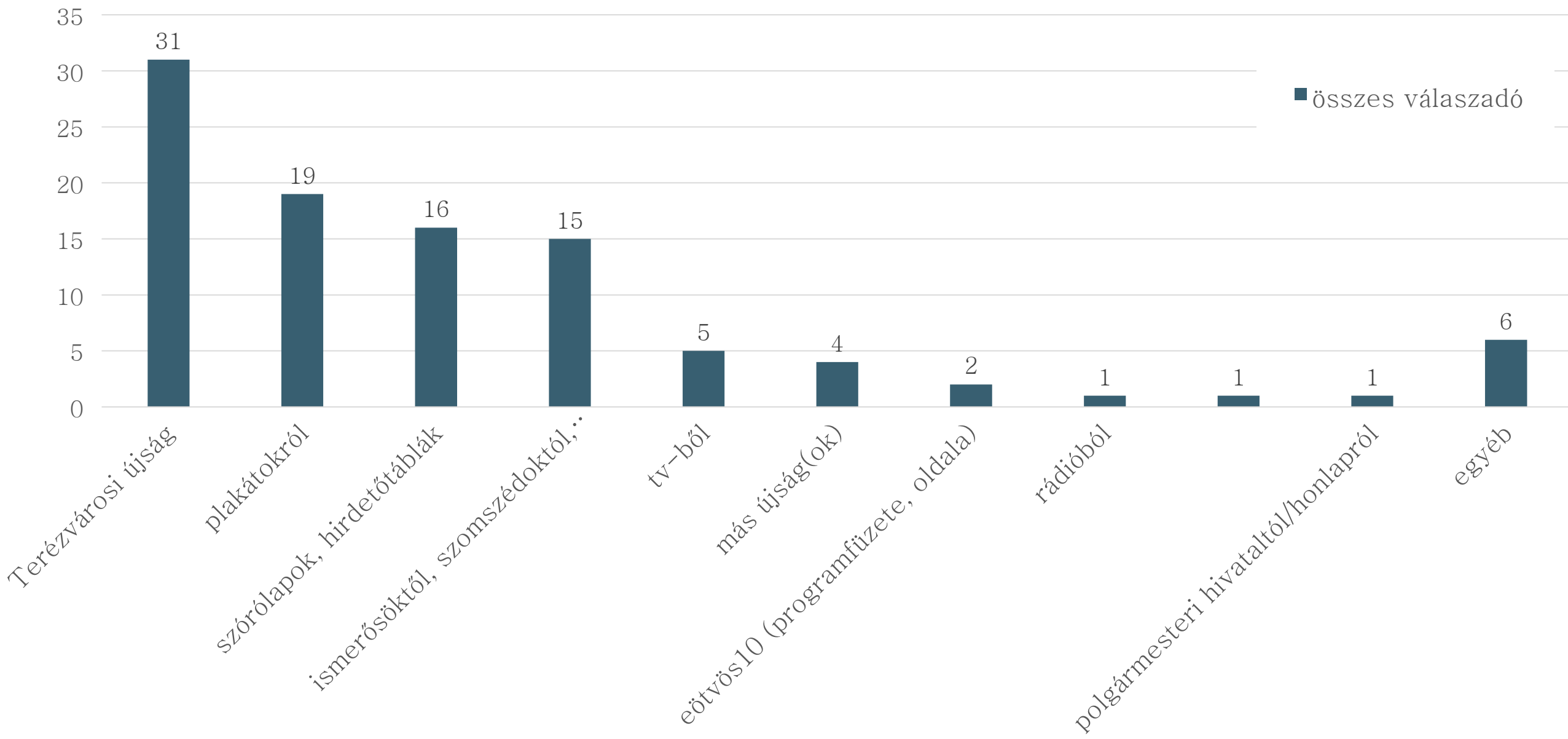
# Honnan tájékozódik főként Terézváros kulturális programjairól?

- Facebook
- Internet
- Programfüzet

(n=600, százalékban, többet is meg lehetett jelölni)



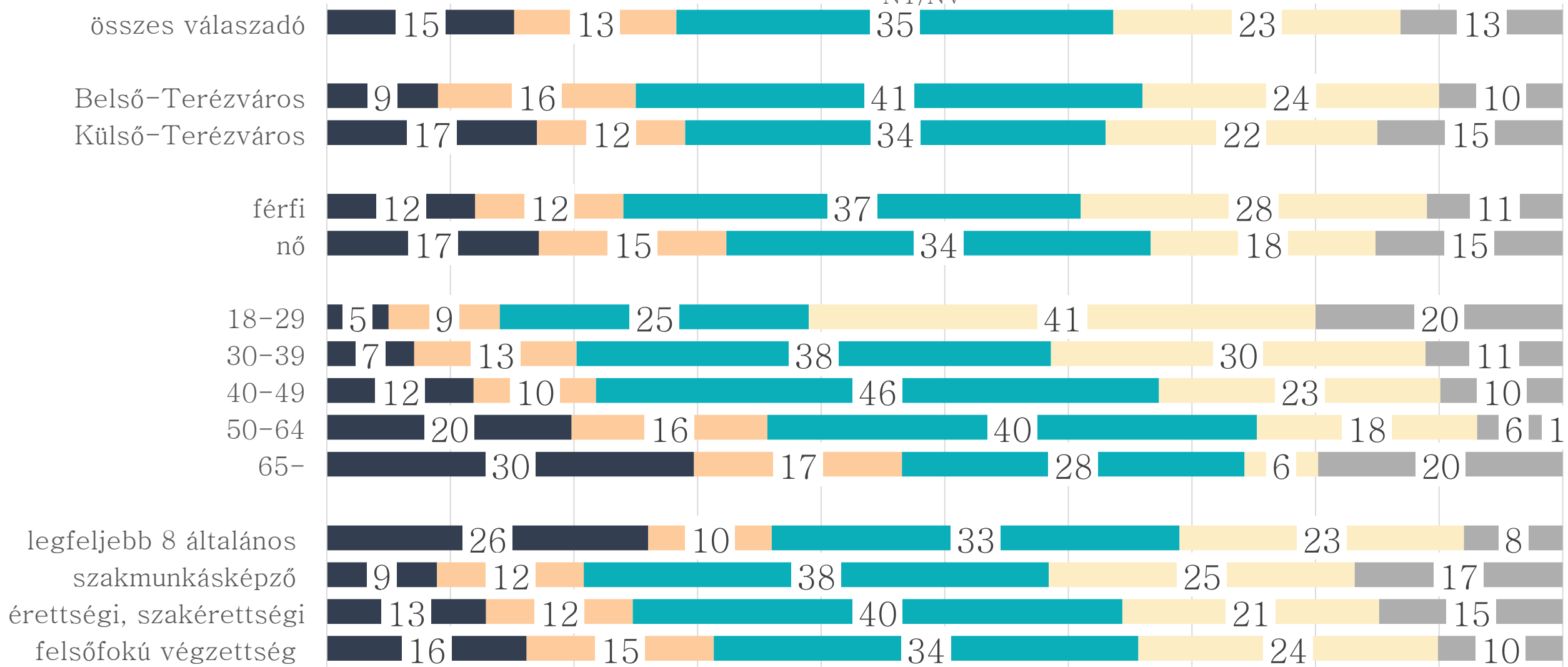
# Honnan tájékozódik főként Terézváros kulturális programjairól? (nyitott kérdés, n=298, százalékban )



# Szokta olvasni a Terézvárosi Magazint?

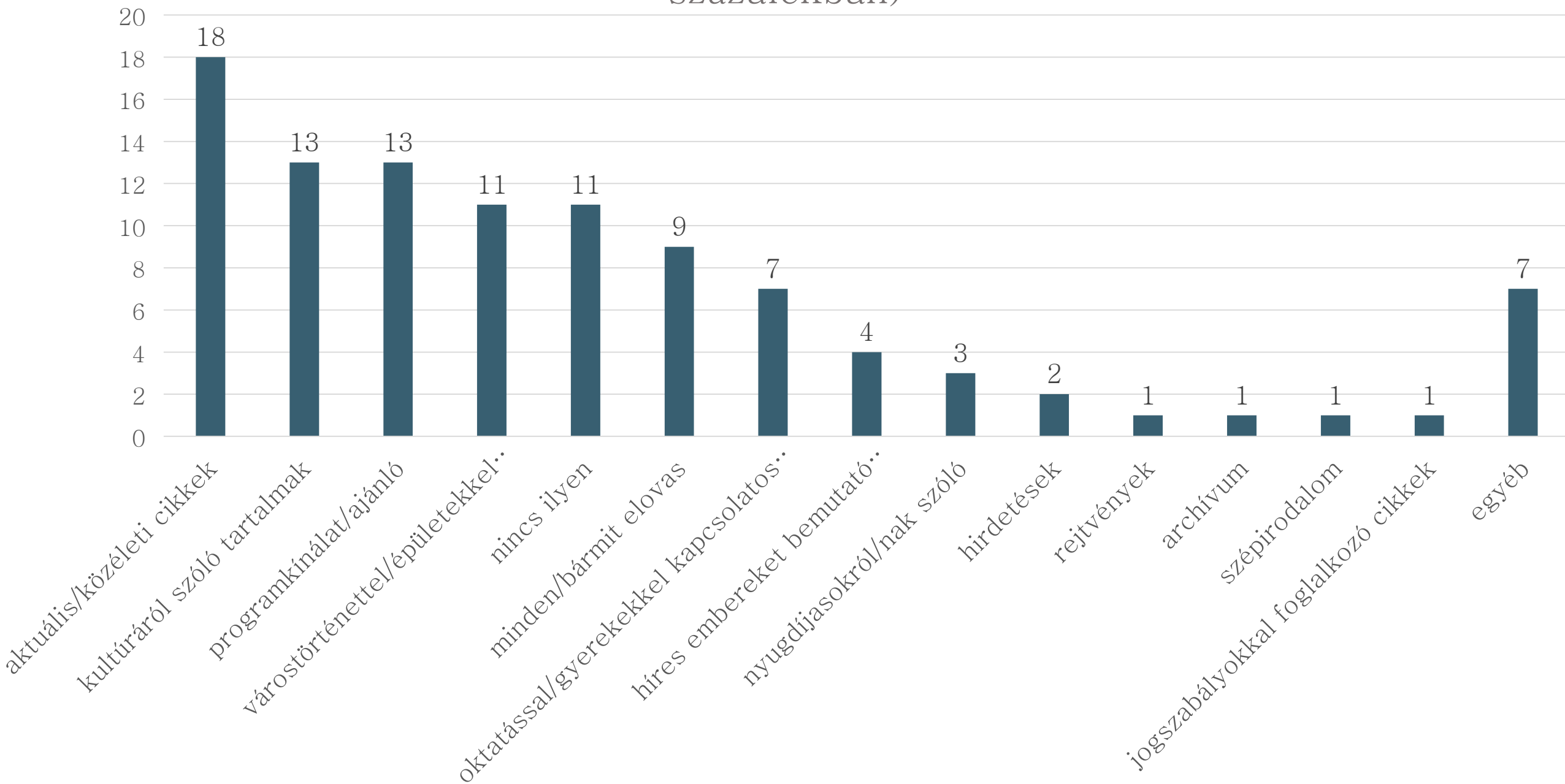
(n=600, százalékban)

- Igen, minden számot olvasom
- Amennyiben számomra érdekességet látok benne, olvasom
- Néha, ha éppen a kezembe kerül, olvasom
- Soha nem olvasom
- Nem kapom meg, így nem olvasom
- NT/NV





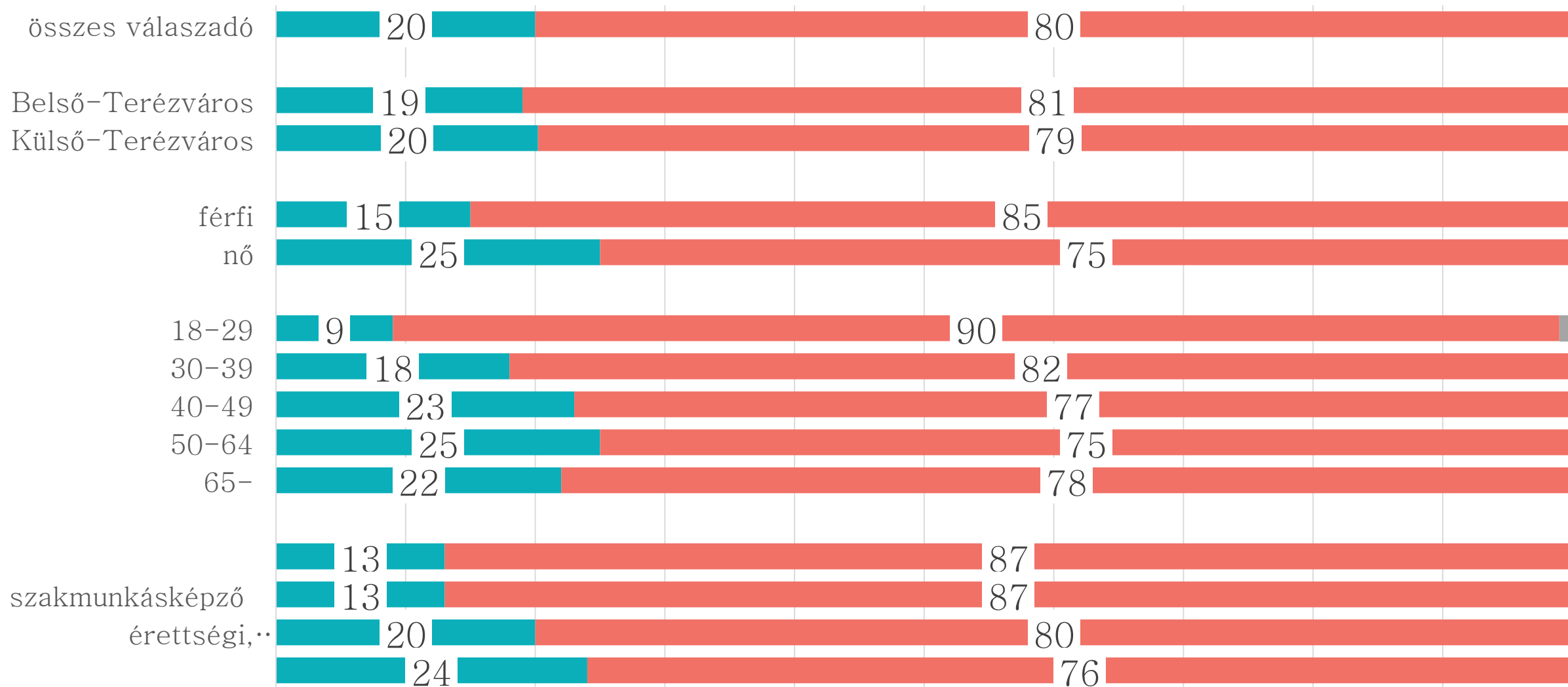
# Melyek a kedvenc tartalmai a Terézvárosi magazinból? (nyitott kérdés, n=238, százalékban)



# Ön látogatja az Eötvös 10 Közösségi és Kulturális Színteret?

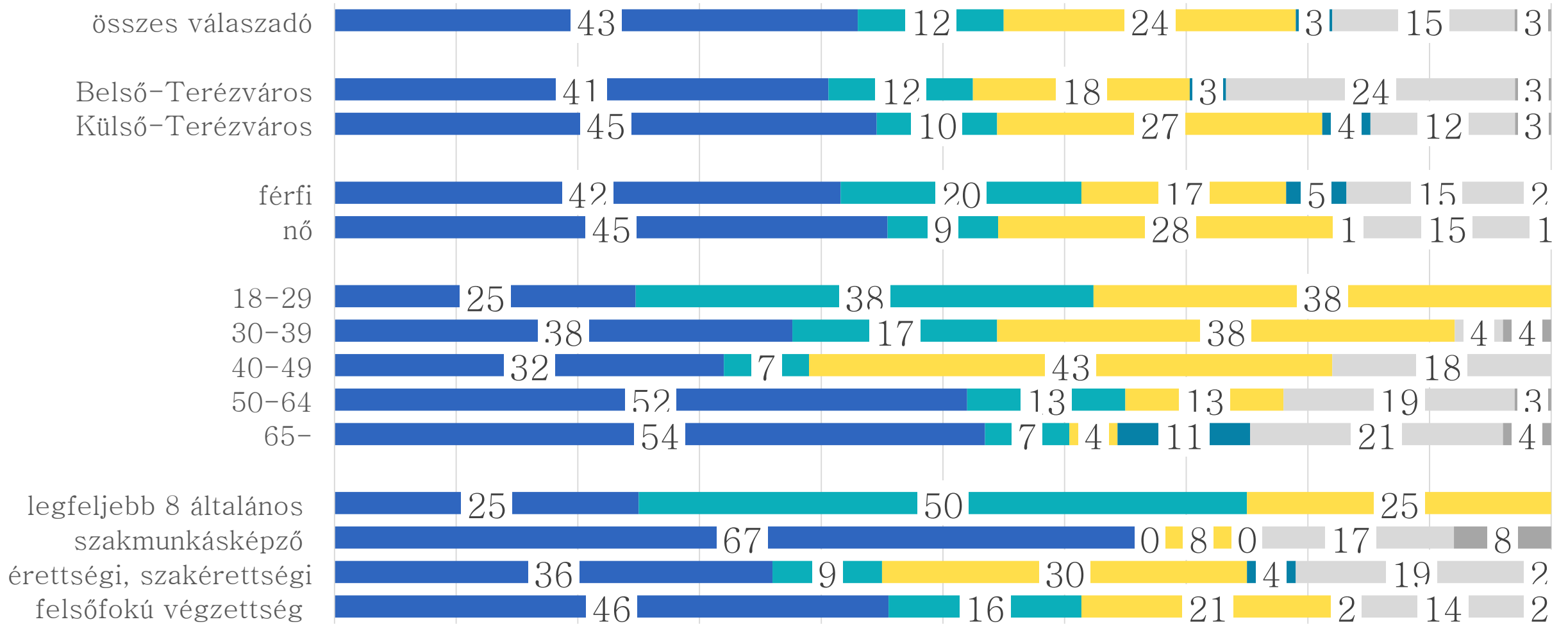
(n=600, százalékban)

Igen Nem NT



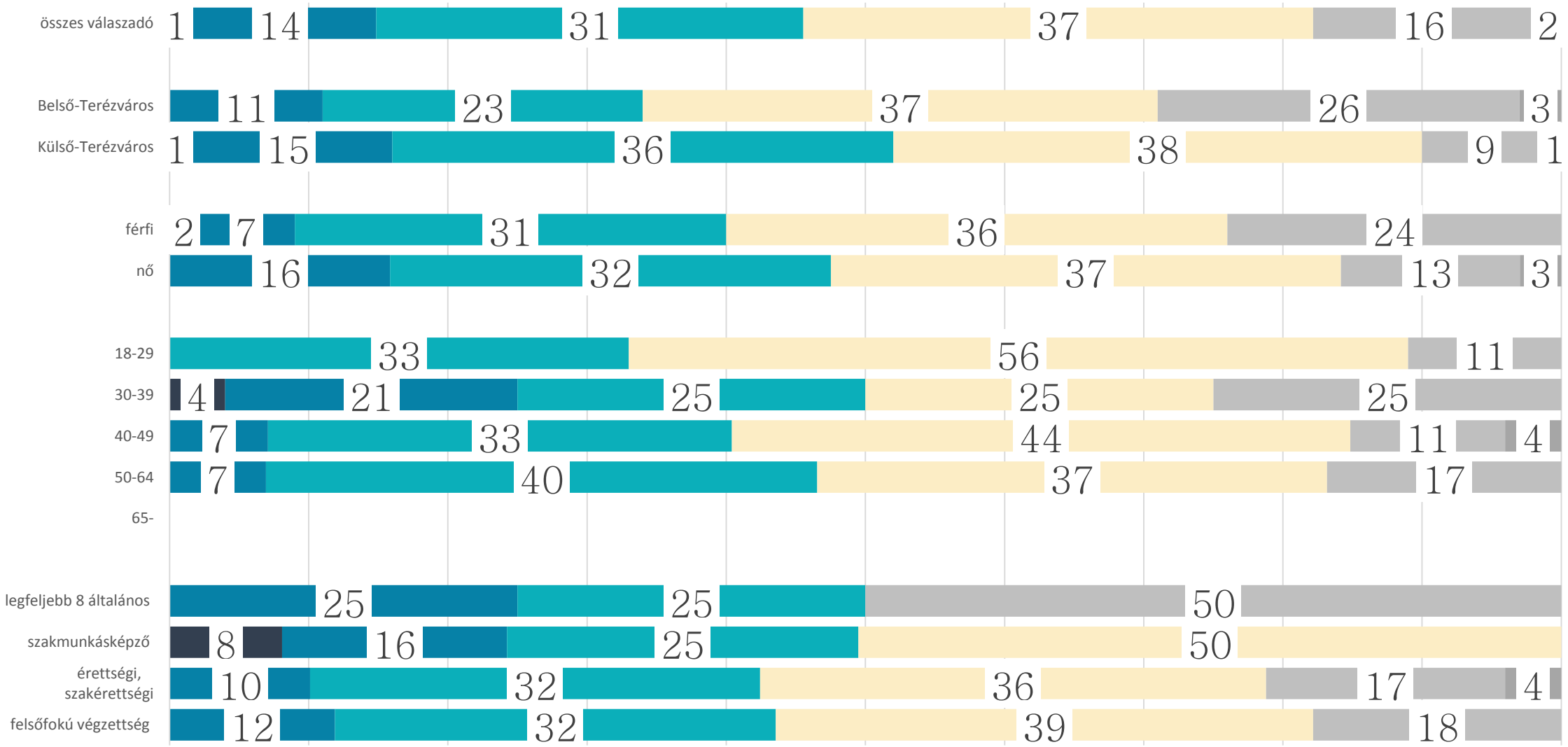
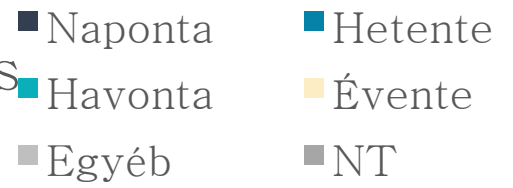
# Milyen típusú kulturális programokat látogat az Eötvös 10 Közösségi és Kulturális Szintér-ben? (n=121, százalékban)

- Kulturális (zene, tánc, színház, film)
- Kiállítás
- Családi, gyermekprogramok

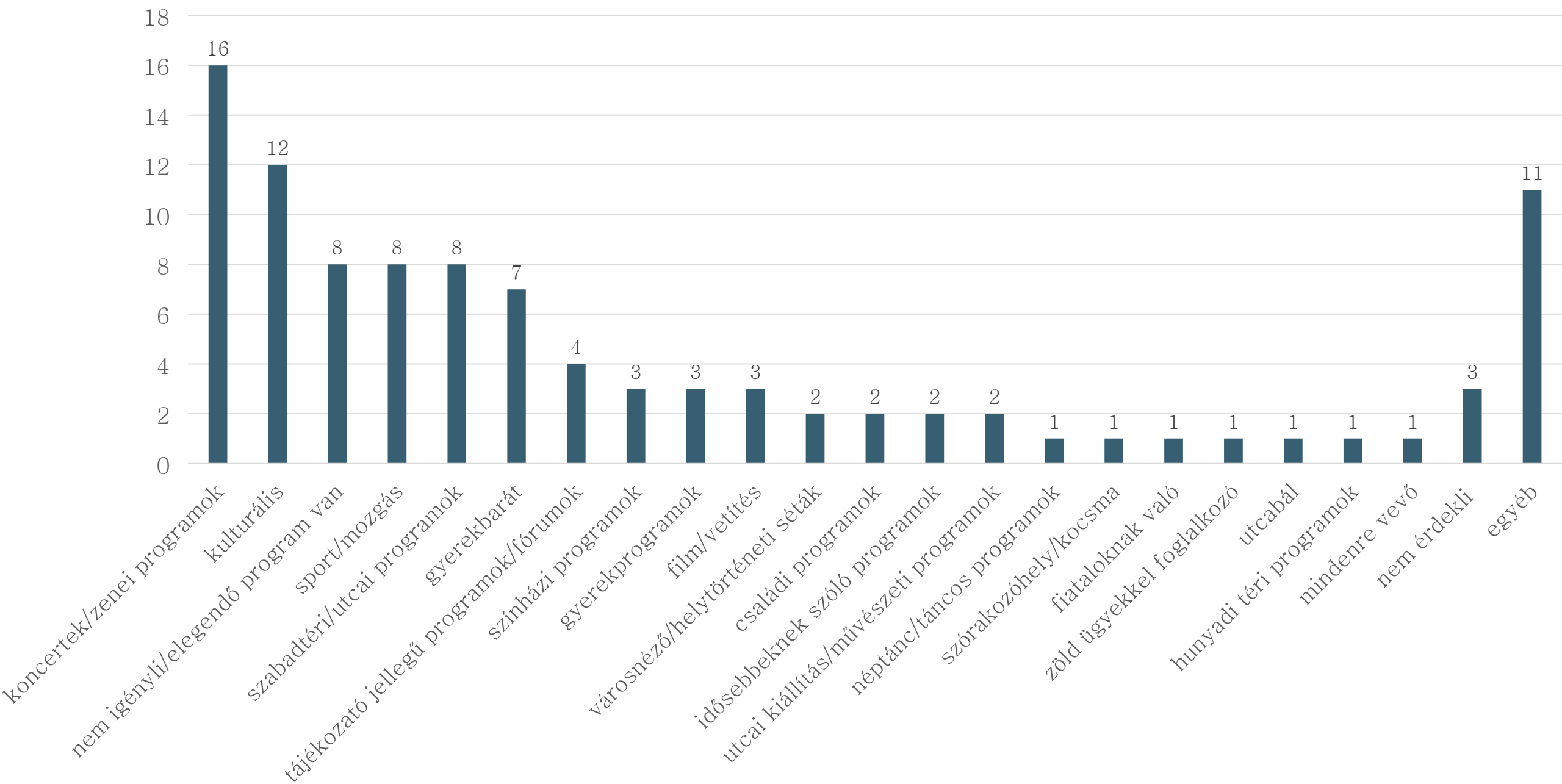


# Milyen gyakran látogatja az Eötvös 10 Közösségi és Kulturális Színteret?

(n=121, százalékban)



# Milyen jellegű programból szeretne többet Terézvárosban? (nyitott kérdés, n=361, százalékban)



# Kultúra

- A terézvárosi lakosok döntő többsége (75%) online platformokon tájékozódik helyi kulturális programokról, az alacsony iskolai végzettségűeket és az idősebbeket ugyanakkor offline lehet elérni.
- A Terézvárosi Magazint jellemzően az idősebb és alacsonyabban kvalifikáltak olvassák, a helyi fiatalok (18-29 évesek) körében nem népszerű lap.
- Az Eötvös 10 Közösségi és Kulturális színtér látogatása inkább a középkorúak, a magasabb iskolai végzettségűek és a nők körében népszerű. Csupán minden 8. terézvárosi látogatja a létesítményt. Azok, akik szívesen töltik ott szabad idejüket, leginkább kulturális eseményeken, valamint családi és gyermekeknek szóló programokon vesznek részt.
- Az E-10-et leginkább havi rendszerességgel látogatják a kerületi lakosok.

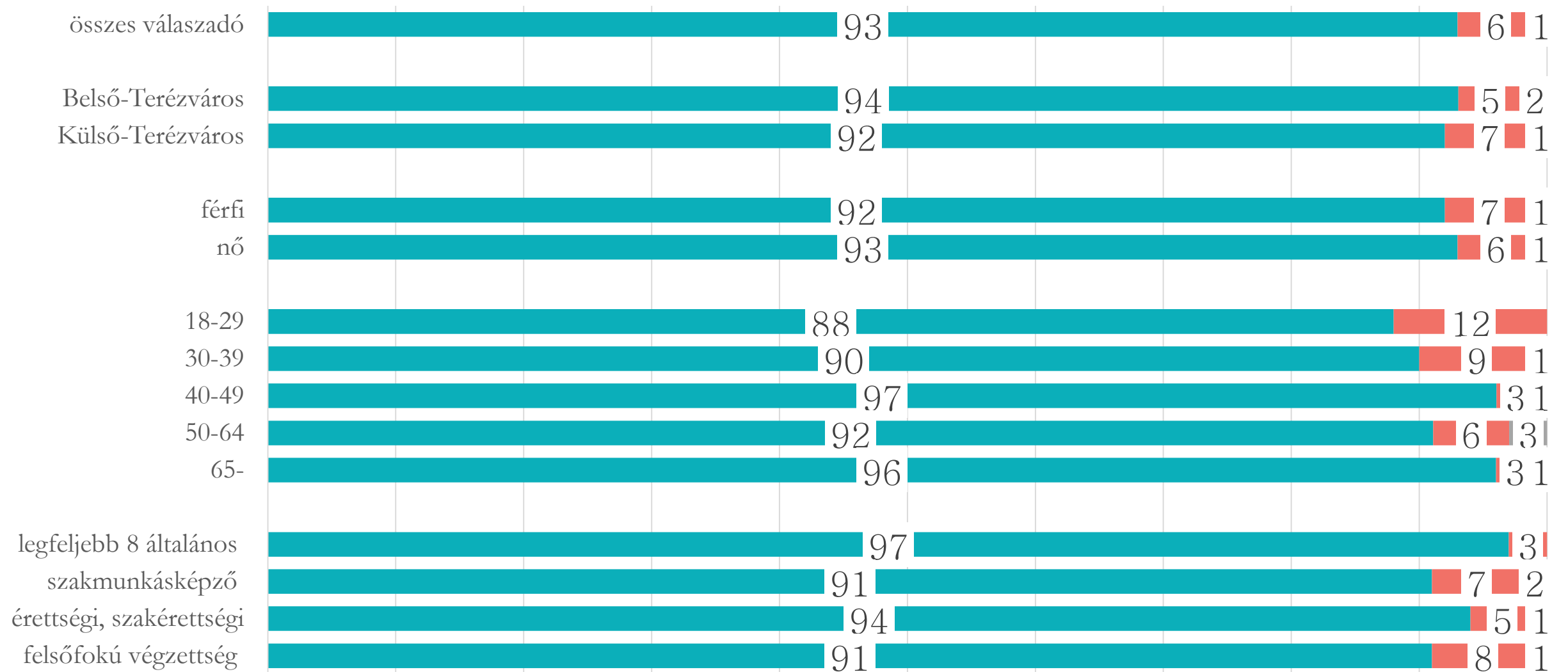
# Köztisztasá

00



# Ön szerint szükség van Terézvárosban nyilvános wc-re? ( n=600, százalékban)

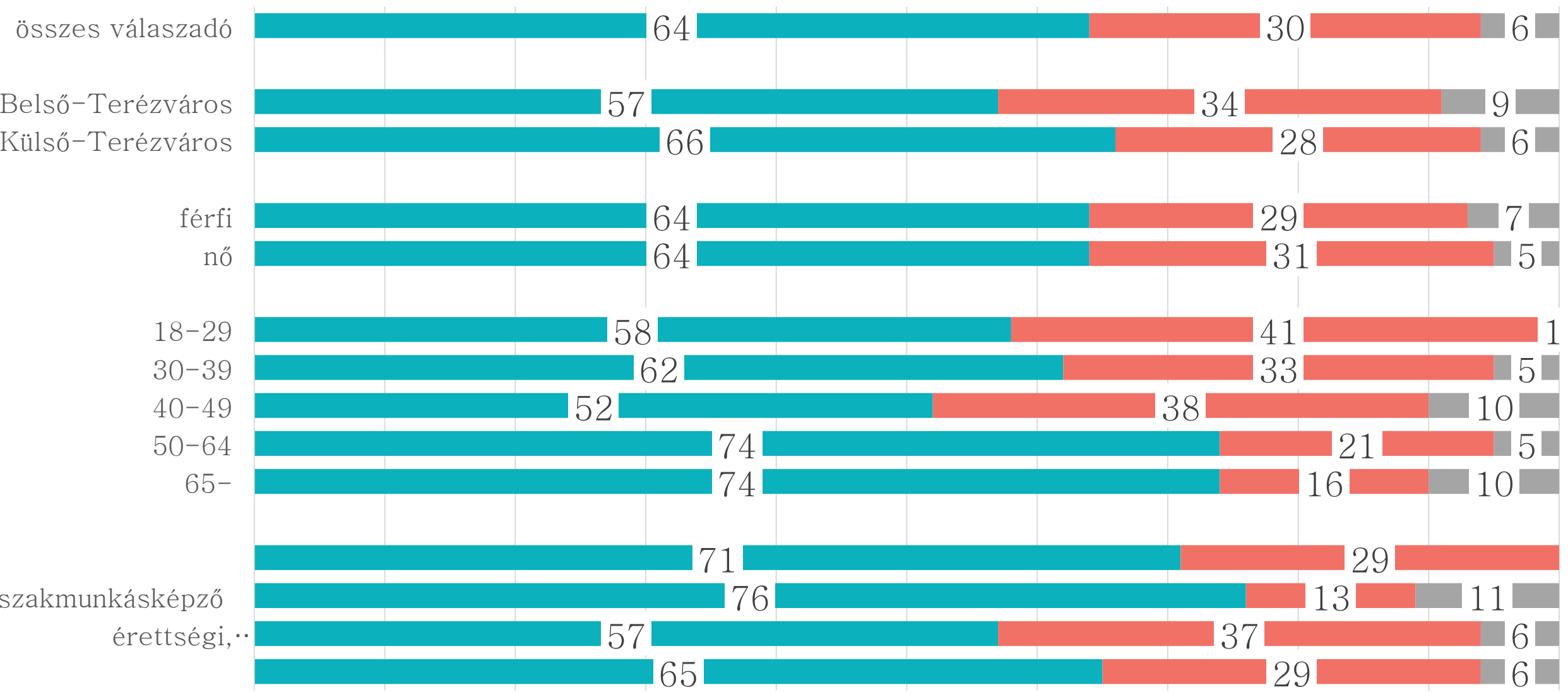
Igen  
Nem  
NT





Egyetért-e azzal, hogy a társasházak, ingatlantulajdonosok bírságot kapjanak, ha nem tartják tisztán a területük előtti járdát? (n=600, százalékban)

Igen  
 Nem  
 NT/NV



# Köztisztaság

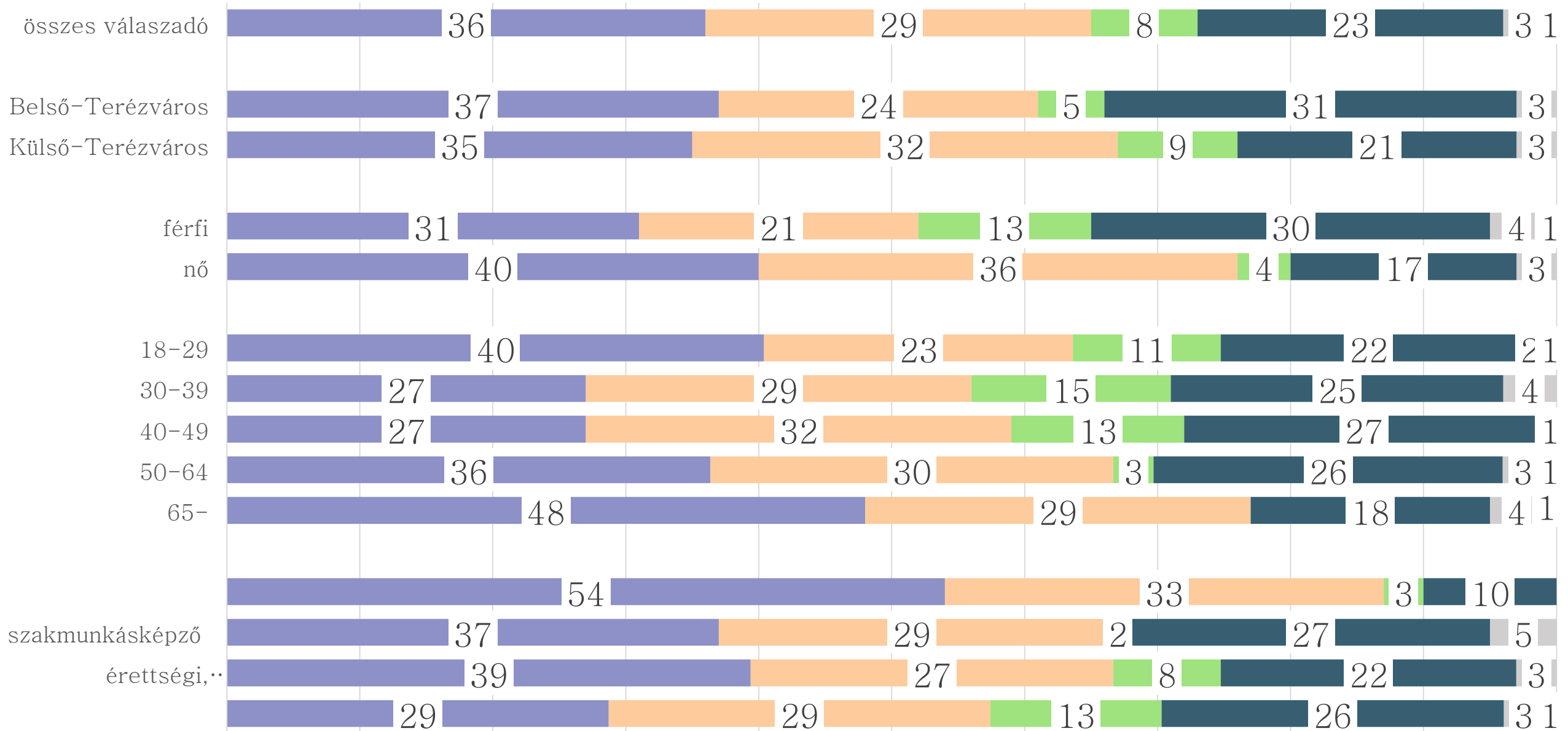
- A helyi lakosok (függetlenül korosztálytól, nemtől, iskolai végzettségtől) mind egyetértenek abban, hogy szükség van nyilvános, mindenki számára hozzáférhető, illemhelyekre.
- A kerületiek kétharmada úgy gondolja, hogyha nem tiszta a társasházak, ingatlan tulajdonosok előtti járda szakasz, úgy az ingatlan tulajdonosokat bírságozzák. A középkorú (50-64 közöttiek) és az idősebbek (64-) kétharmada, a fiatalabb korosztályok (40 éve alattiak) 60 százaléka ért ebben egyet.

An aerial, black and white photograph of a city street, likely in Budapest, Hungary. The street is wide and lined with trees, with cars and bicycles visible. The city buildings and a hill in the background are visible. A semi-transparent white box is overlaid on the left side of the image, containing the text 'Közlekedés' in a black serif font.

# Közlekedés

# Milyen módon közlekedett leggyakrabban az elmúlt 3 hónapban? (n=600, százalékban)

- tömegközlekedés
- gyalog
- kerékpár
- autó
- egyéb



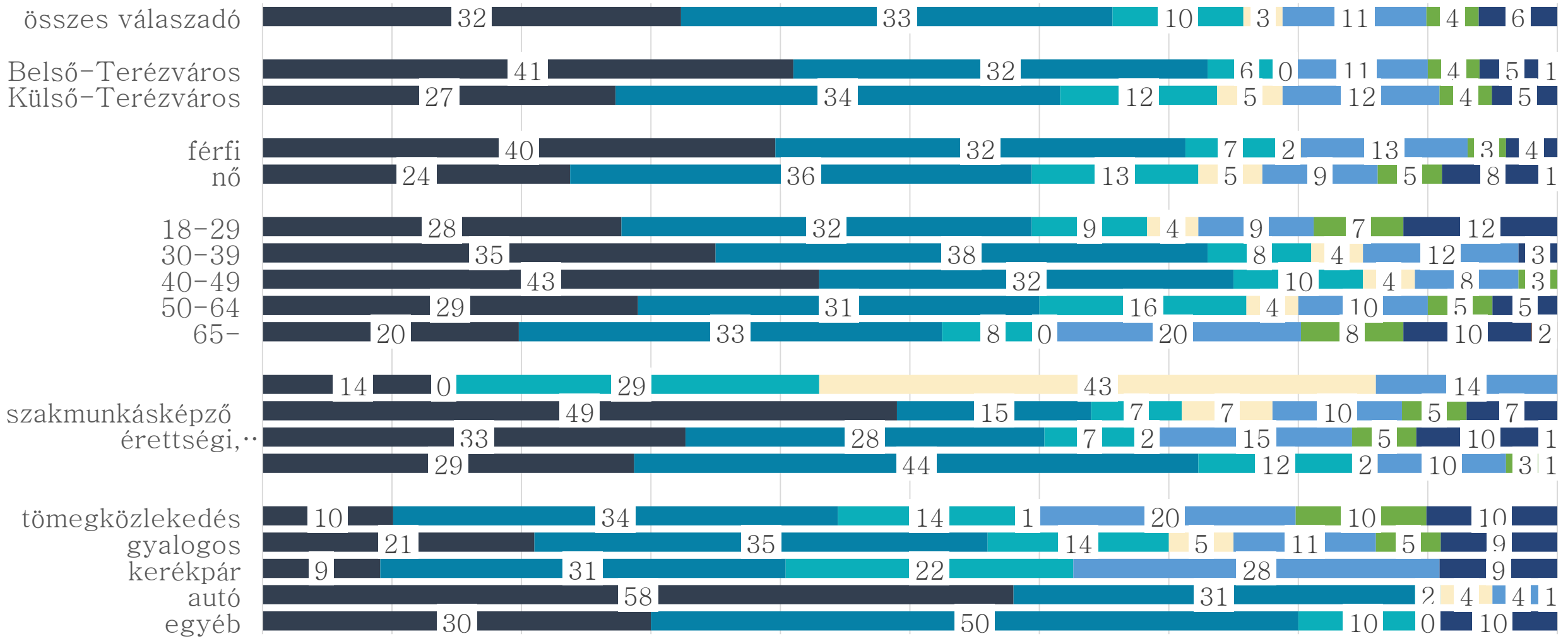
# Van-e a háztartásában személygépjármű? (n=600, százalékban)

Igen Nem




# Havi szinten hozzávetőlegesen milyen gyakran használja a személygépjárművet? (n=352, százalékban)

- Minden nap
- Hetente többször
- Csak hétvégéken
- Csak munkanapokon
- Havonta többször
- Havonta egyszer
- Egyáltalán nem veszi igénybe
- Nem tudja



# Van-e a háztartásban lévő személygépjárműnek éves lakossági parkolási matricája? (százalékban, N=354)

■ Van ■ Nincs ■ NT/NV

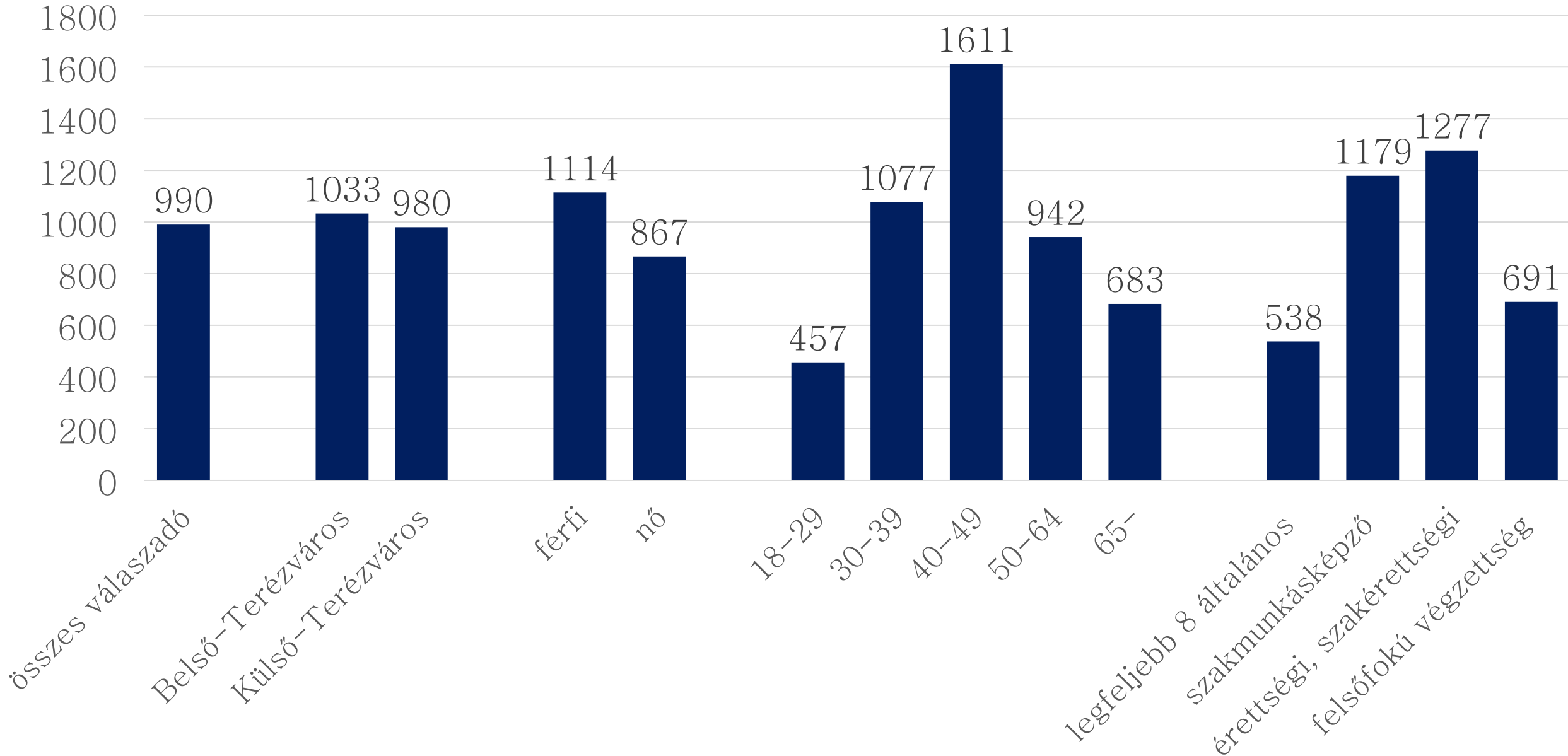


Ön egyetértene-e azzal, ha az éves parkoló matricák árát megemelnék, melynek ára jelenleg éves szinten 2000 Ft? (százalékban, N=354) Igen Nem NT

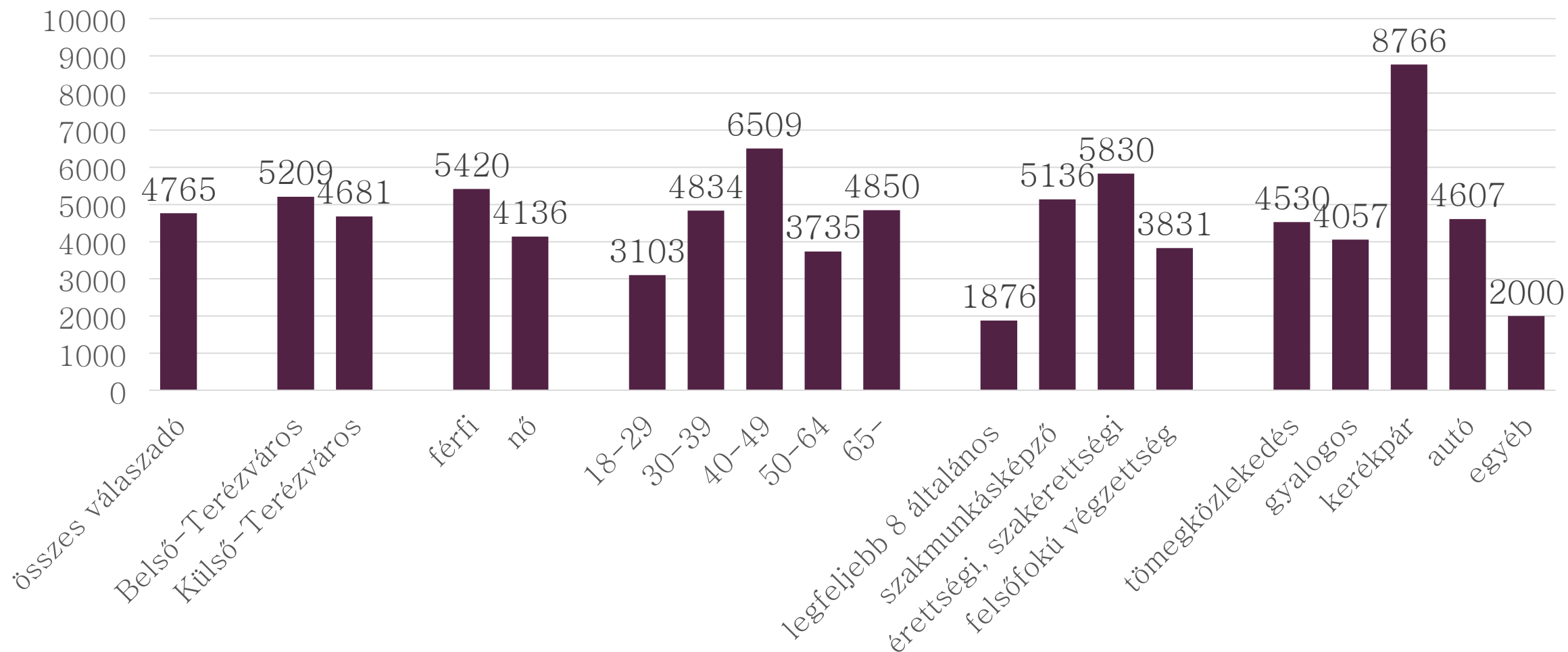




# Ön szerint mennyi lenne a reális éves parkolási díj a kerületi lakosok számára? (átlag: Forintban, n=438)




Ön szerint mennyi lenne a reális éves parkolási díj a kerületi lakosok számára? (átlag, 0-ás válaszok nélkül: Forintban, n=91)



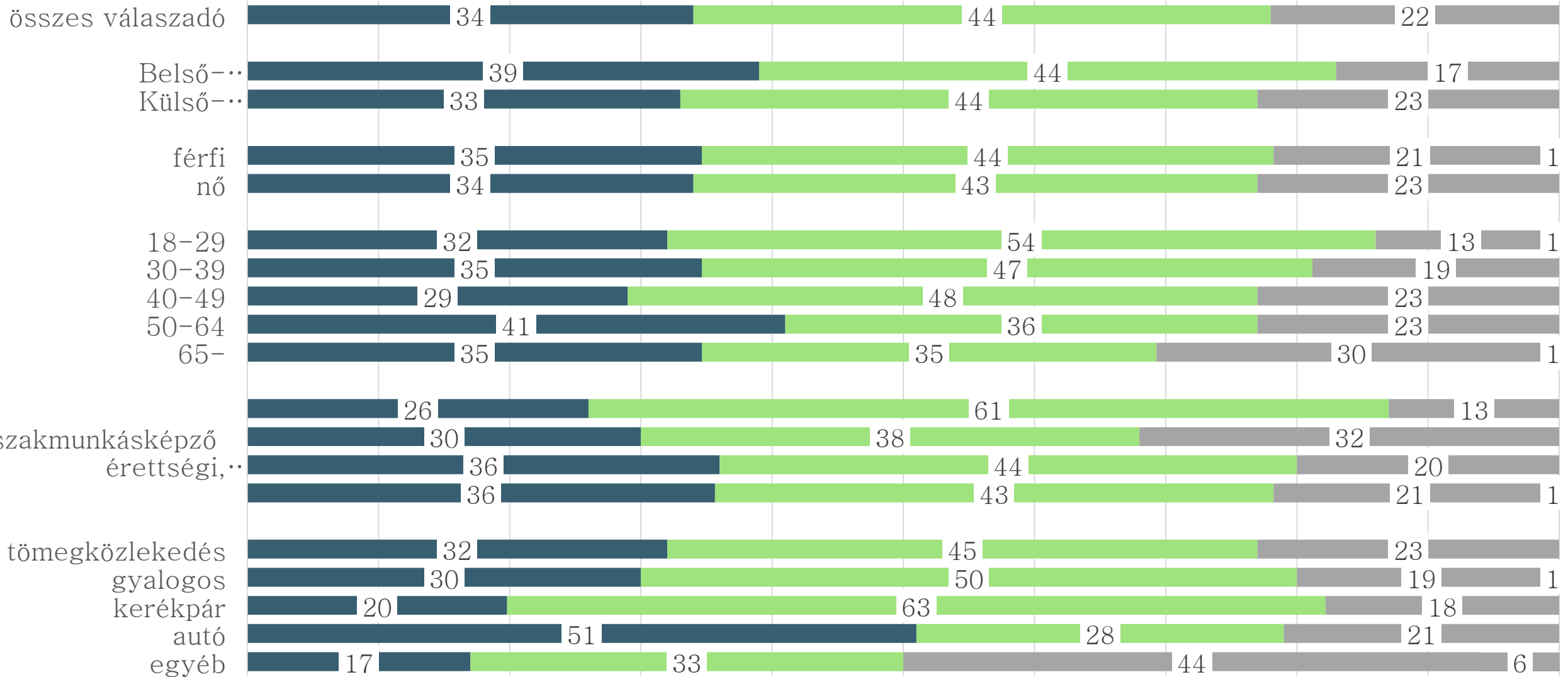
# Ön szerint mennyi lenne a reális éves parkolási díj a kerületi lakosok számára? (százalékban, n=438)

■ 0
 ■ 1-2500
 ■ 2501-5000
 ■ 5001-10000
 ■ 10001-12500
 ■ 12501-15000
 ■ 15001-



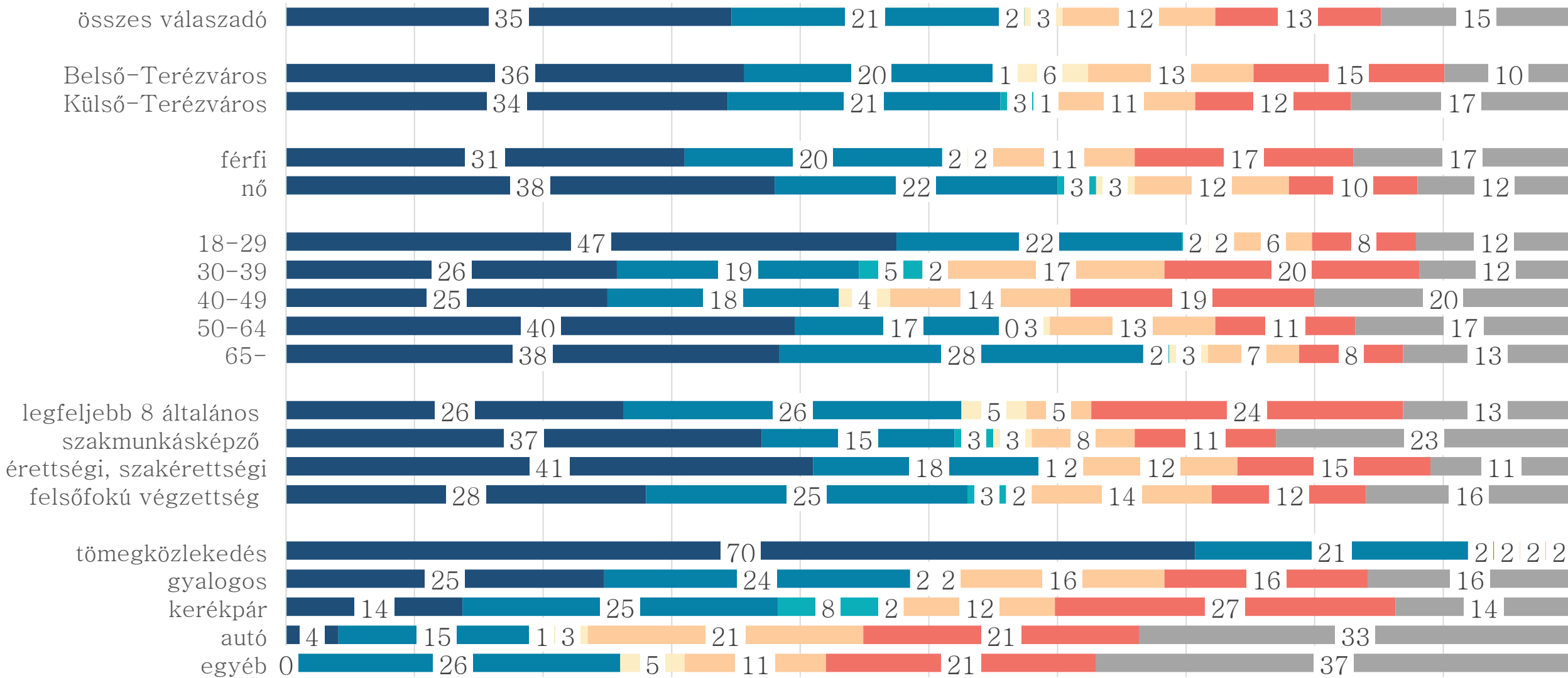
Egyesek szerint a társasház előtti parkolásra, míg mások szerint ugyanezen terek zöldítésére lenne szükség. Ön melyiket tartja fontosabbnak?  
( n=600, százalékban)

■ Parkolók  
■ Zöldítés  
■ Nem tudja



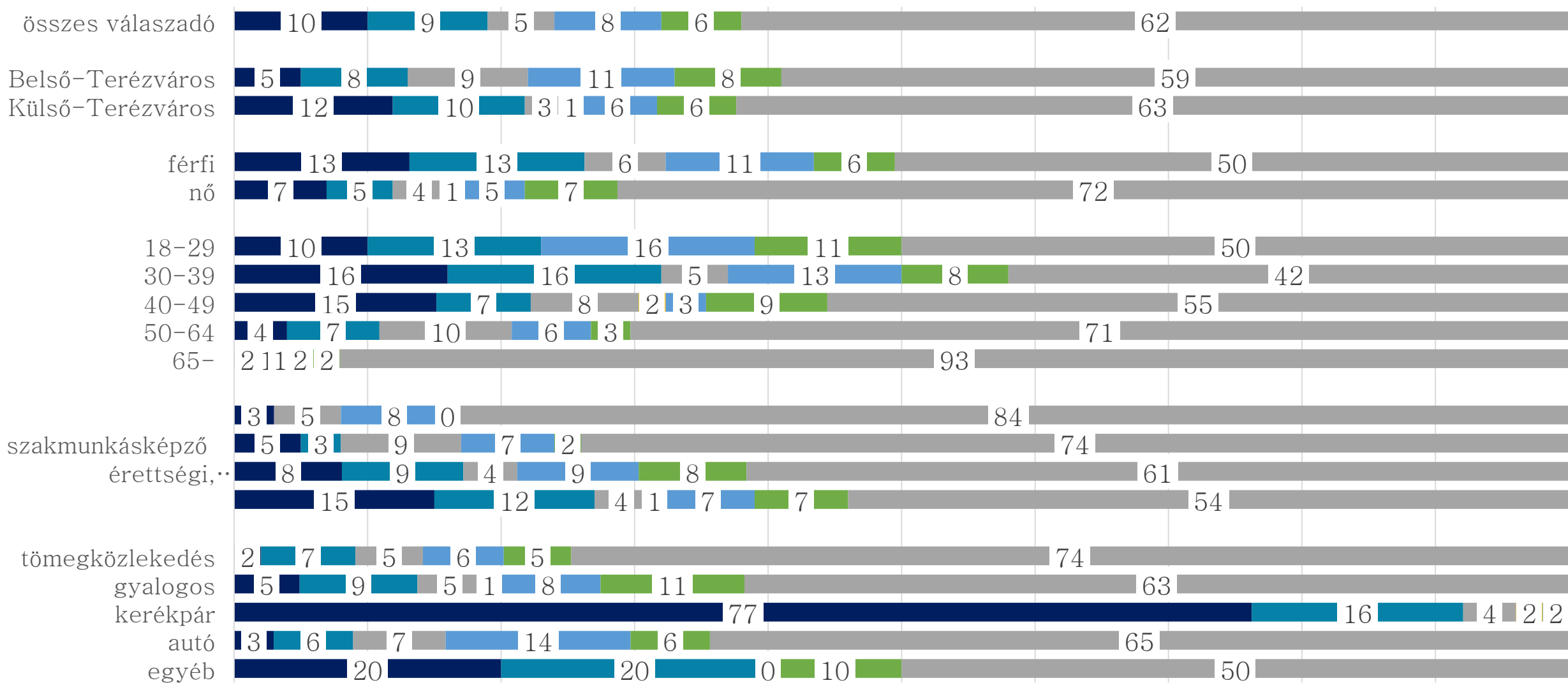
# Havi szinten hozzávetőlegesen milyen gyakran vesz igénybe tömegközlekedési eszközöket? (n=600, százalékban)

- Minden nap
- Hetente többször
- Csak hétvégéken
- Csak munkanapokon
- Havonta többször
- Havonta egyszer
- Egyáltalán nem veszi igénybe



# Havi szinten hozzávetőlegesen milyen gyakran vesz igénybe egyéb közlekedési eszközöket (bicikli, roller, korcsolya, stb.)? (n=600, százalékban)

- Minden nap
- Hetente többször
- Csak hétvégéken
- Csak munkanapokon
- Havonta többször
- Havonta egyszer
- Egyáltalán nem veszi igénybe



# Közlekedés I.

- A kerületi lakosok leggyakrabban **tömegközlekedve (36%)** és **gyalogosan (29%)** járnak az utóbbi negyedév során. Autózni inkább a középfokú végzettségű férfiak szoktak.
- Kerékpár a legnépszerűtlenebb közlekedési forma, **kevesebb mint minden 10. helyi lakos biciklizett a nyári hónapokban.**
- A **terézvárosiak 55 százaléka autózik mindennap, vagy hetente többször**, a Belső-Terézvárosban élők nagyobb arányban autóznak, mint a külső részen élők.
- A **30-50 éves korosztály autózik a legtöbbit**, a korosztály 75 százaléka hetente többször autózik.

# Közlekedés II.

- A terézvárosiak kétharmada elutasítja a parkoló matricák díjának emelését, sőt annak csökkentését támogatják, átlagosan évi 1000–1200 ft.-ot tartanak reális díjként.
- A lakosok 44 százaléka szerint a társas házak előtti zöldítésre, míg 34 százaléka szerint a parkolóhelyek kialakítására lenne szükség.
- A fiatalabbak (50 alattiak) a zöldítést tartják fontosabbnak, az 50 fölöttiek a parkolás mellett vannak.
- Alternatív közlekedési formákat (pl.roller, korcsolya, bicikli) jellemzően a fiatalabb (50 alattiak) kerületi lakosok vesznek igénybe.



# Andrássy-projekt

HELLO, TERÉZVÁROSI!  
HELLO, BUDAPEST!

A kultúra mindenekelőtt a kultúrának feltétele, hogy az emberek között legyen szívet és közeget, ahol találkozhatnak, beszélhetnek, és együttműködhetnek.

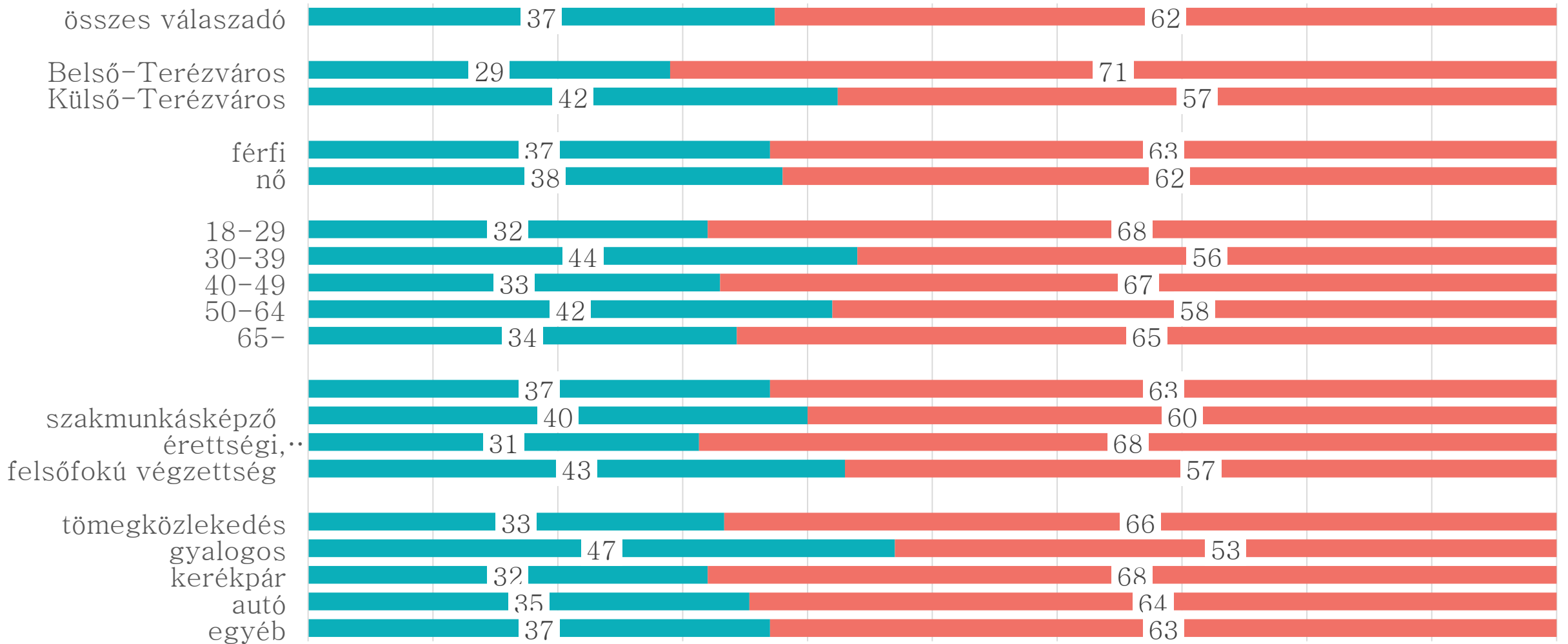
Most egy ilyen szívet, közeget szeretnénk létrehozni a Terézvárosban. Egy olyan szívet, ahol az emberek között az elmúlt évek ARC kiállításait, tervezési folyamatjait, kortárs művészi alkotásait, programjait és eseményeit.

A Terézvárosi Kulturális Központ a kultúra, az élet, a szórakozás, a film, a zene, a sport, az élelmiszer és a közösség.



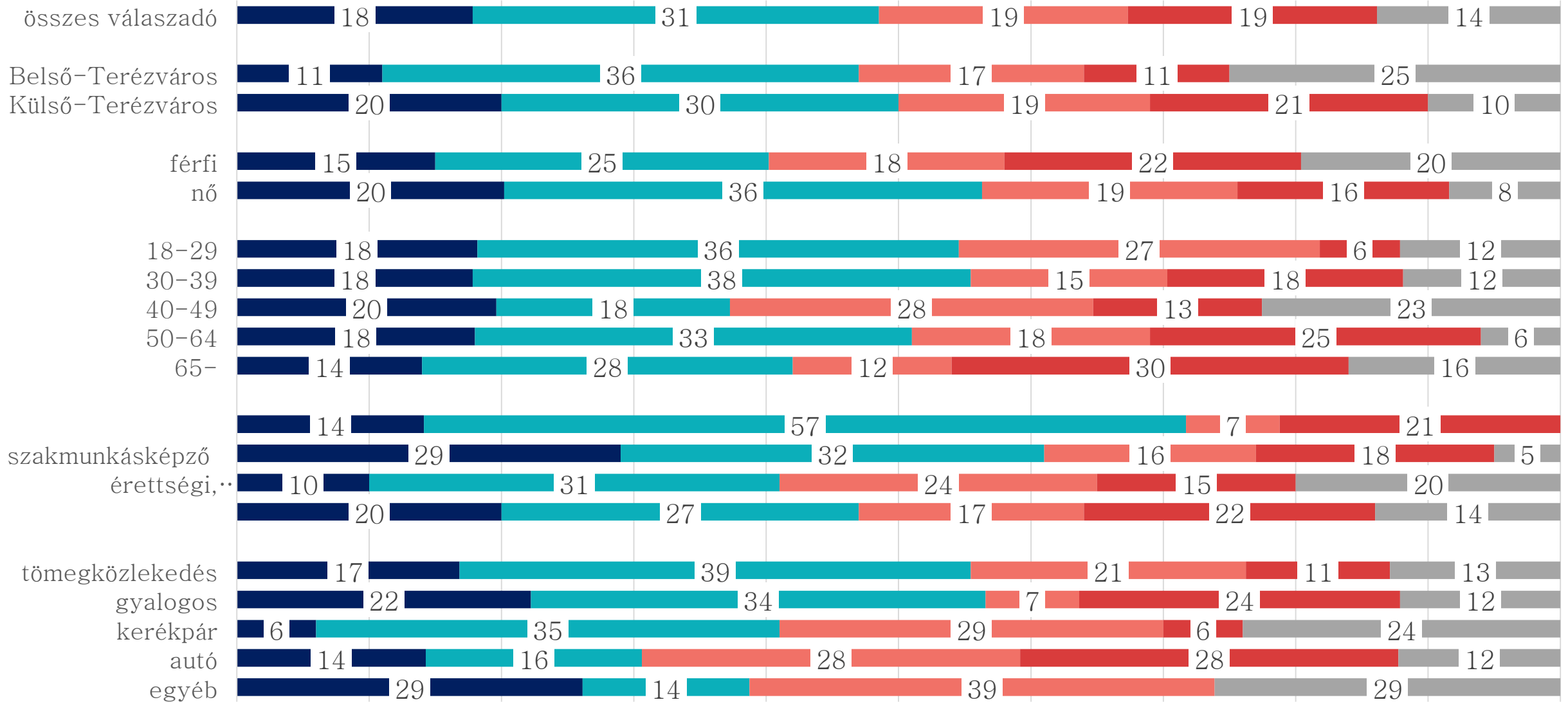
Hallott Ön az Andrássy út forgalomcsillapítási mintaprojektről? (n=600, százalékban)

Igen Nem



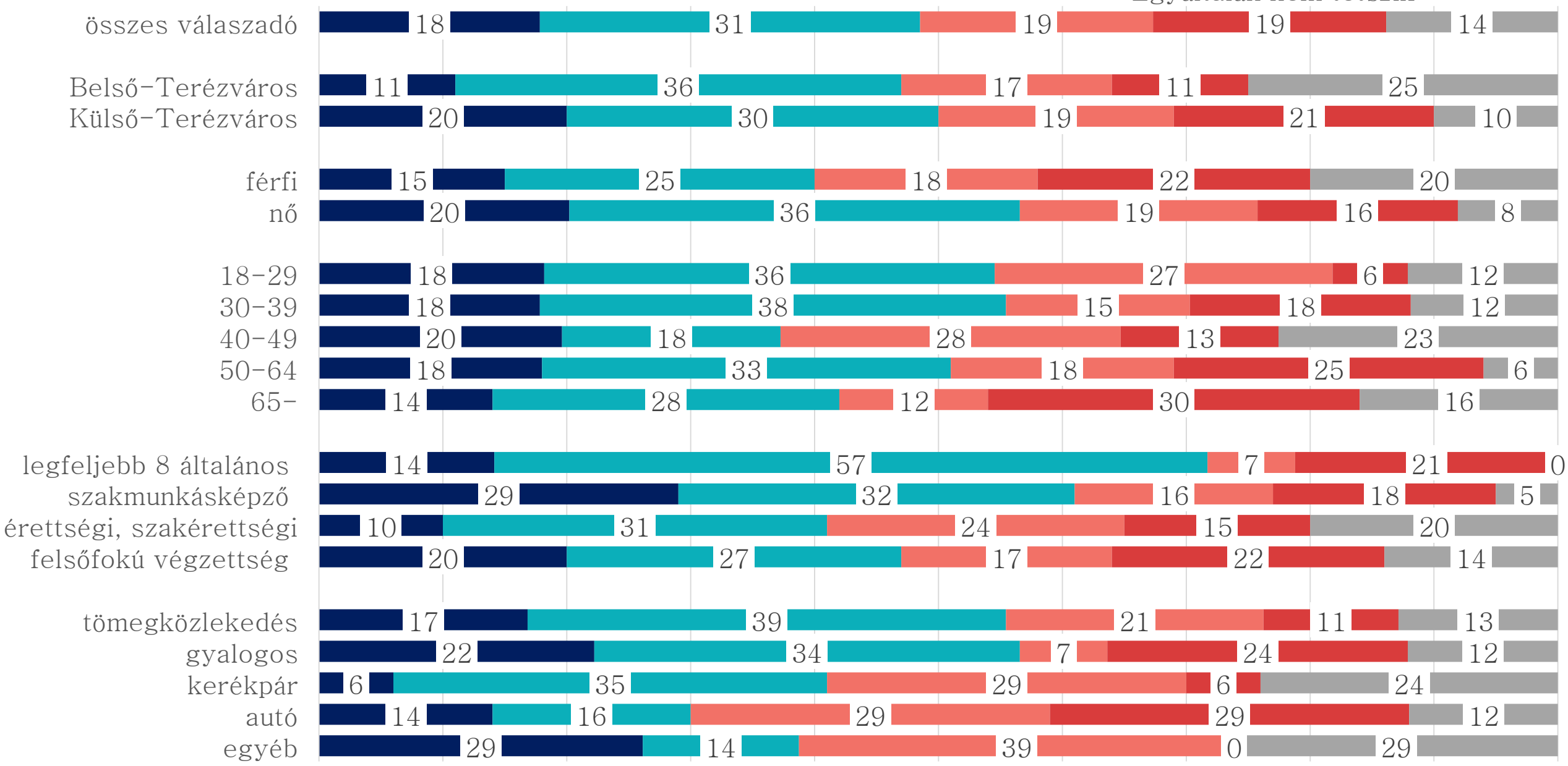
# Önnek a projekt...( n=600, százalékban)

- Nagyon tetszik
- Inkább tetszik
- Inkább nem tetszik
- Egyáltalán nem tetszik
- Nem tudja



# Önnek a projekt....(n=600, százalékban)

- Nagyon tetszik
- Inkább tetszik
- Inkább nem tetszik
- Egyáltalán nem tetszik



# Andrássy-projekt

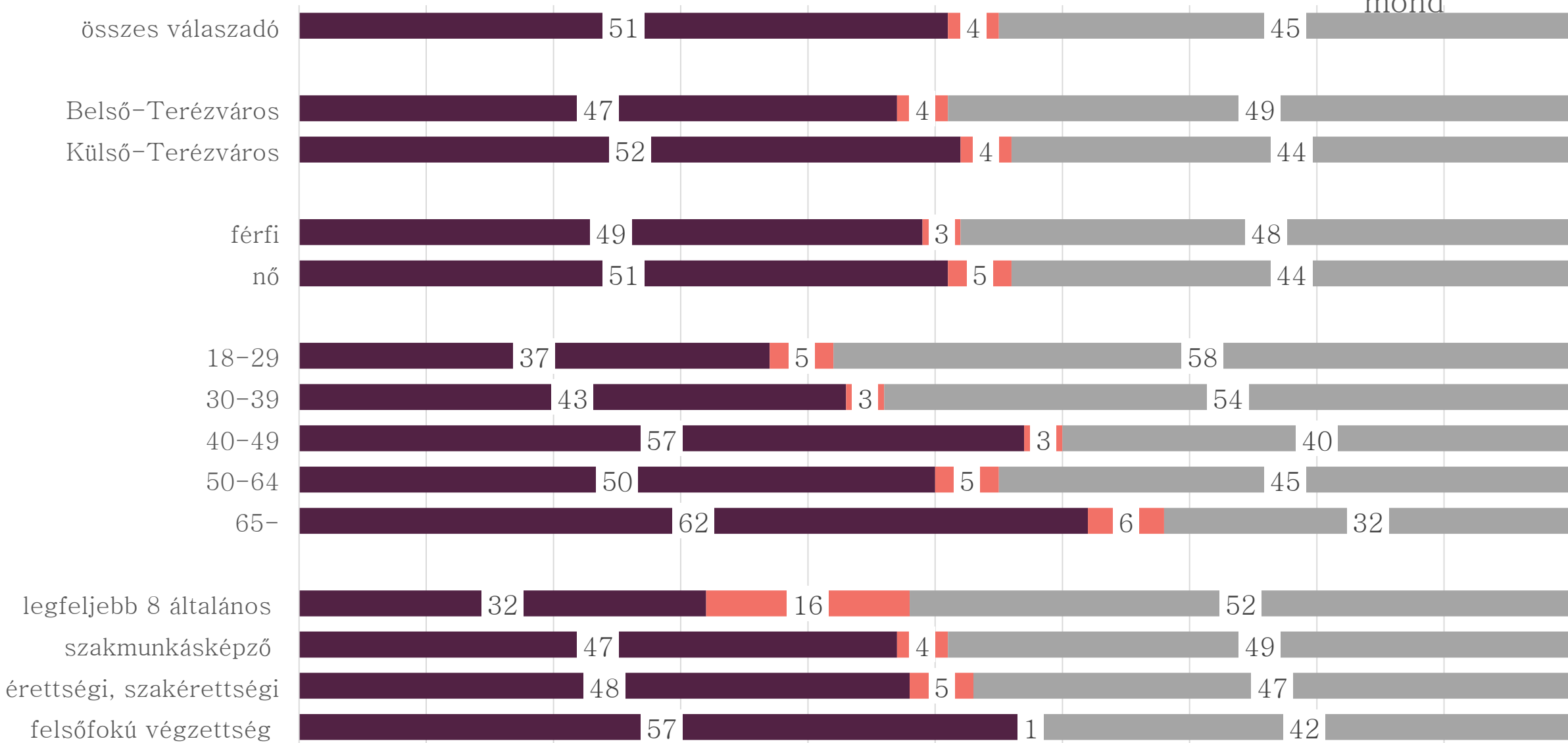
- Az Andrássy úti forgalomcsillapítási mintaprojektről a **helyi lakosok csaknem kétharmada (62 százalék) nem hallott**, a belső-terézvárosi lakosokhoz kevésbé ismerik a projektet, mint a külső részen élők.
- A projektről megoszlanak a vélemények, a **lakosok 49 százalékának tetszik a projekt.**
- Míg a gyalogosan, tömegközlekedve és a kerékpárral közlekedők pozitívan ítélik meg a projektet, addig az **autóval közlekedők 58 százaléka nincs jó véleménnyel a projektről.**



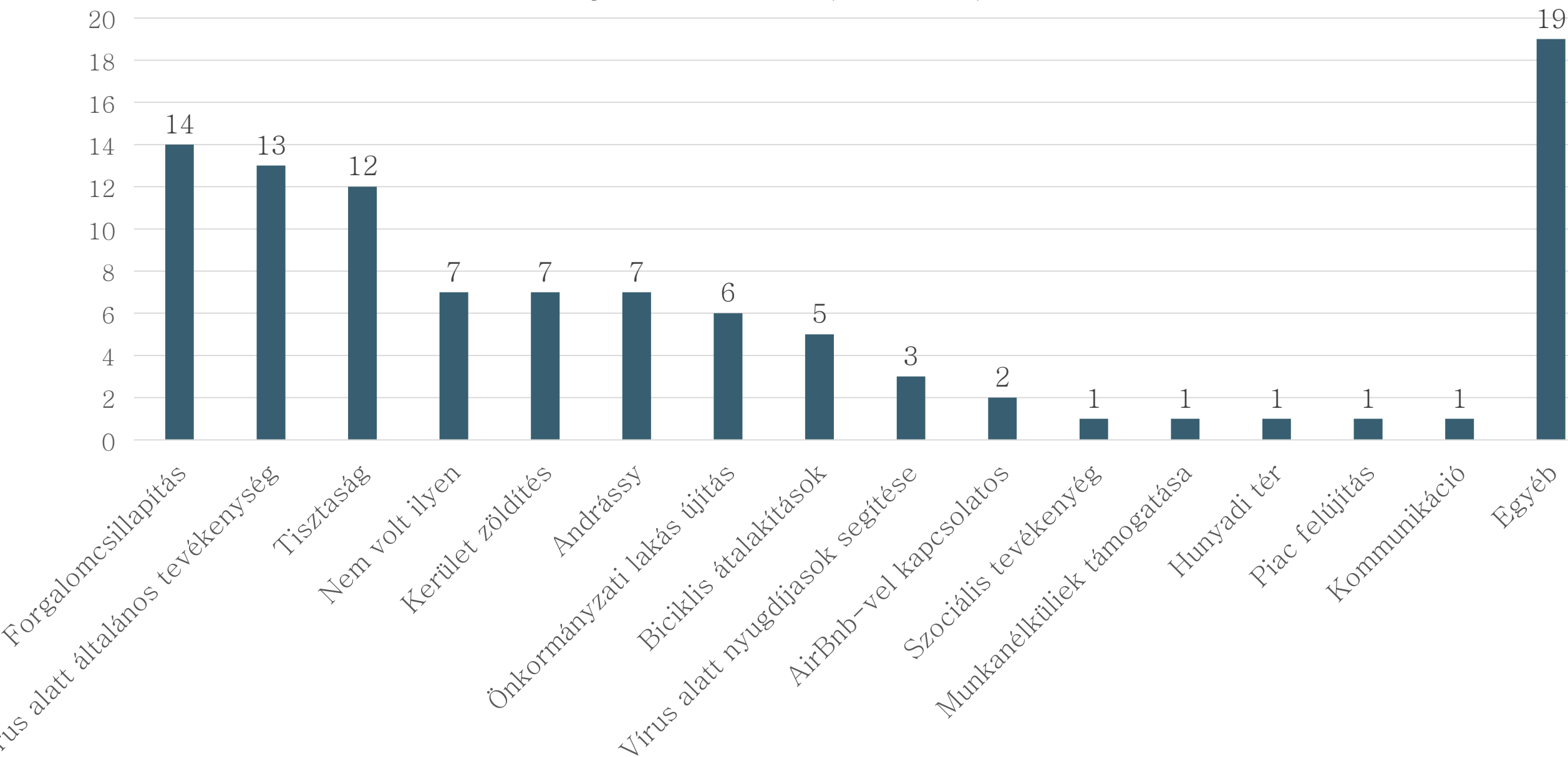
# Politikai helyzetértékelés

# Ön hogy tudja, most ki Terézváros polgármestere? (nyitott kérdés, n=600, százalékban)

■ Soproni  
■ Tamás  
■ Más nevet  
mond

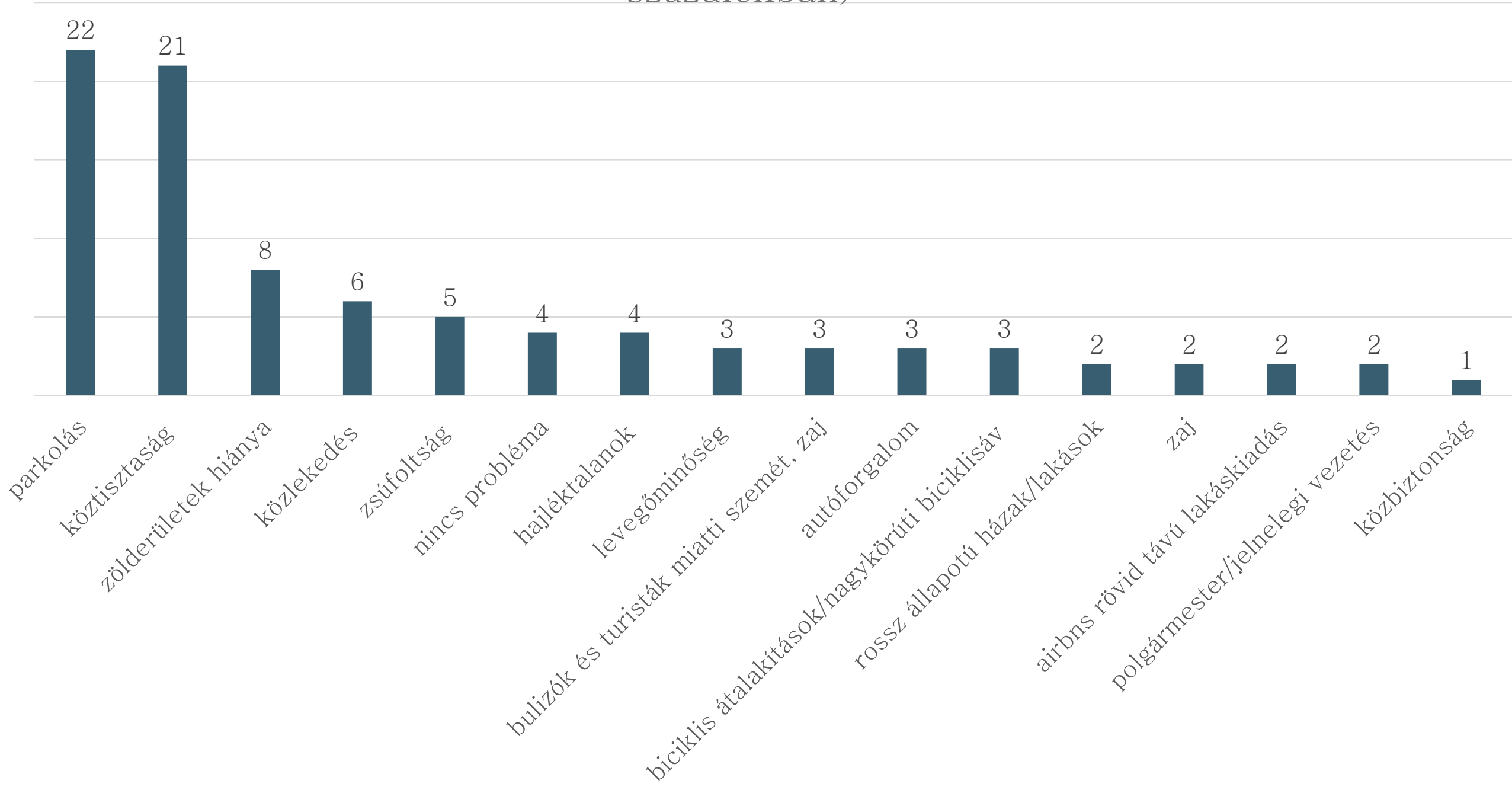


# Ön szerint mi volt az új polgármester, Soproni Tamás eddigi legfontosabb intézkedése? (nyitott kérdés, n=214, százalékban)

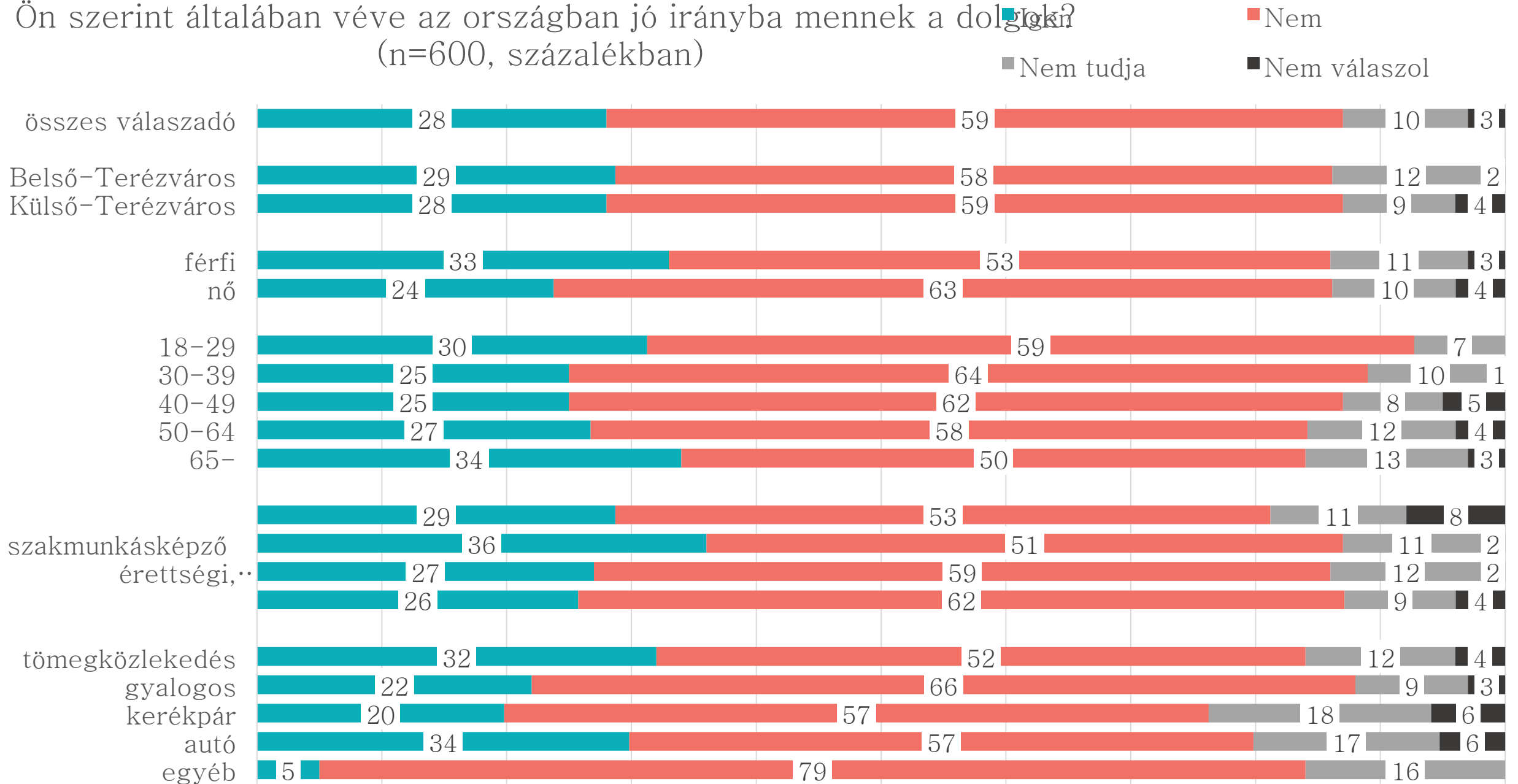




# On szerint mi Terezváros legnagyobb problémája? (nyitott kérdés, n=470, százalékban)



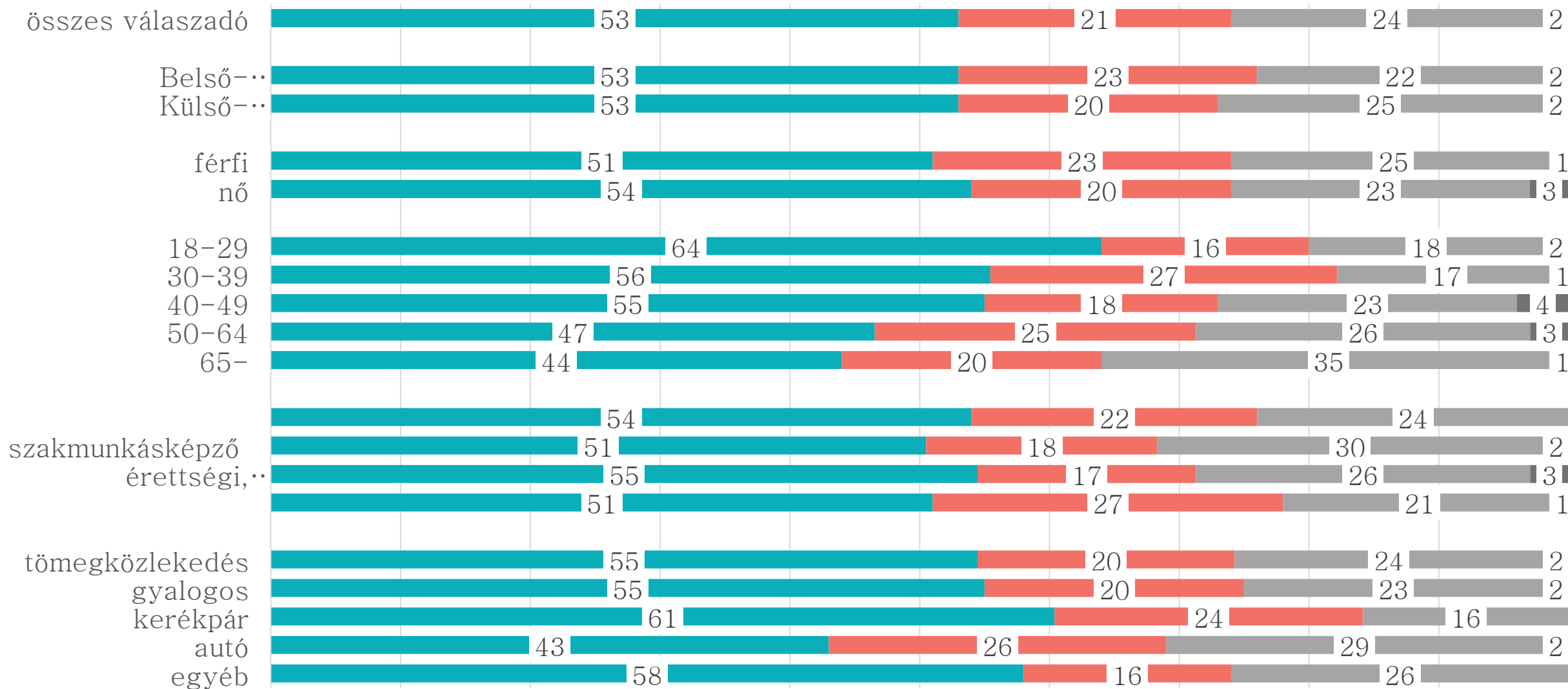
Ön szerint általában véve az országban jó irányba mennek a dolgok?  
(n=600, százalékban)



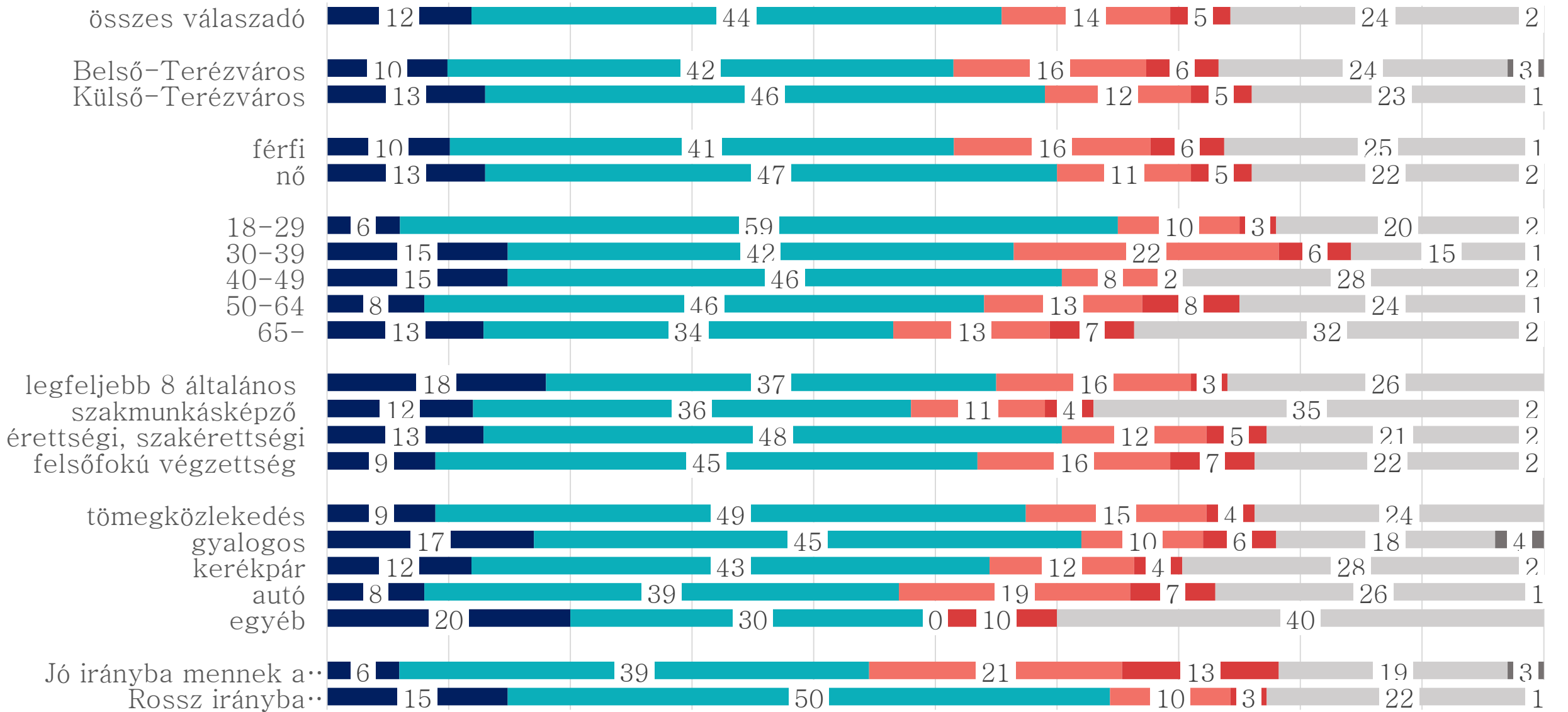
# Ön szerint Terézvárosban jó irányba mennek a dolgok?

(n=600, százalékban)

Igen  
Nem  
Nem tudja



Ön mennyire elégedett Soproni Tamás polgármester munkájával?  
(százalékban, N=600)



# Politikai helyzetértékelés I.

- Nagyon széleskörű az elégedettség Soproni Tamás munkájával, még a feltételezhetően kormánypárti szavazók (akik szerint jó irányba mennek a dolgok Magyarországon) is inkább elégedettek, 45 százalék elégedett, és csak 34 százalék elégedetlen. (Ritka, hogy a /feltételezhetően/ kormánypárti szavazók is ugyanolyan arányban, vagy magasabb arányban elégedettek egy ellenzéki polgármesterrel, mint amilyen arányban nem azok.)
- Az is kedvező más kutatásokkal összehasonlítva, hogy 58-23 arányban állítják a helyiek, hogy jó irányba mennek a dolgok.
- Az 51%-os polgármesteri „name-recognition” is inkább alacsony, de érthető, tekintve, hogy még egy éve sincs hivatalban Soproni Tamás
- A kerület problémái és a polgármester intézkedései között a közlekedési és a köztisztasági kérdéseket érzékelték leginkább a