

PEST MEGYEI RENDŐR-FŐKAPITÁNYSÁG  
GÖDÖLLŐ RENDŐRKAPITÁNYSÁG

# BESZÁMOLÓ

## *a Gödöllői Rendőrkapitányság 2015. évben végzett munkájáról*



## Tisztelt Képviselő Testület, Hölgyeim és Uraim!

Örömmel teszek eleget, – a rendőrségről szóló 1994. évi XXXIV. törvény 8. §-ának (4) bekezdésében foglaltak alapján – a jogszabályban meghatározott kötelezettségemnek, amikor beszámolok a települési önkormányzat képviselő-testületének a közbiztonság helyzetéről, a közbiztonság érdekében tett intézkedésekről és az azokkal kapcsolatos feladatokról.

Ismertetem a Gödöllői Rendőrkapitányság 2015. évben végzett tevékenységét, a megvalósult terveket és a 2016. évre kitűzött feladatokat.

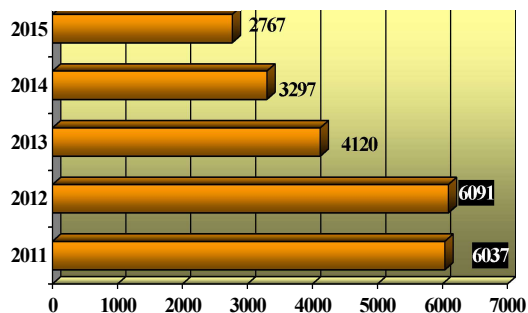
### I. A Gödöllői Rendőrkapitányság közbiztonsági helyzetének értékelése

#### 1. A bűnügyi helyzet bemutatása.

##### 1.1. A regisztrált bűncselekmények számának alakulása az elkövetés helye szerint.

Az ismertté vált bűncselekmények száma 2015. évben a korábbi évhez képest 16,1 %-os csökkenést mutat, míg **2014 évben 3297** történt, addig **2015-ben 2767** volt.

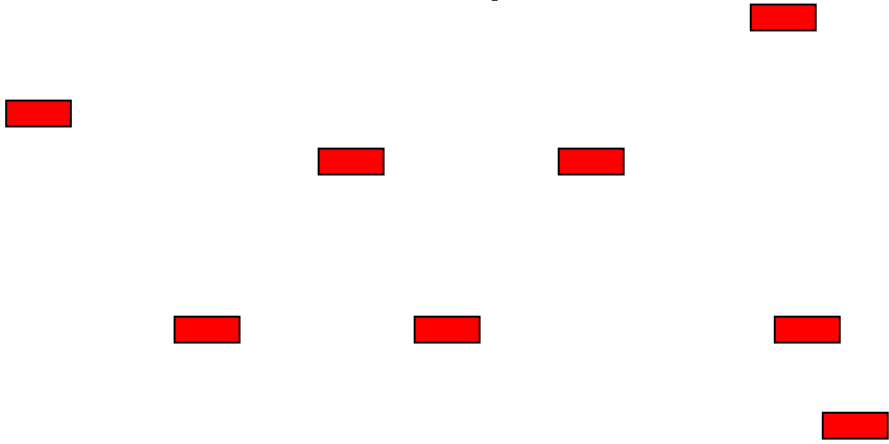
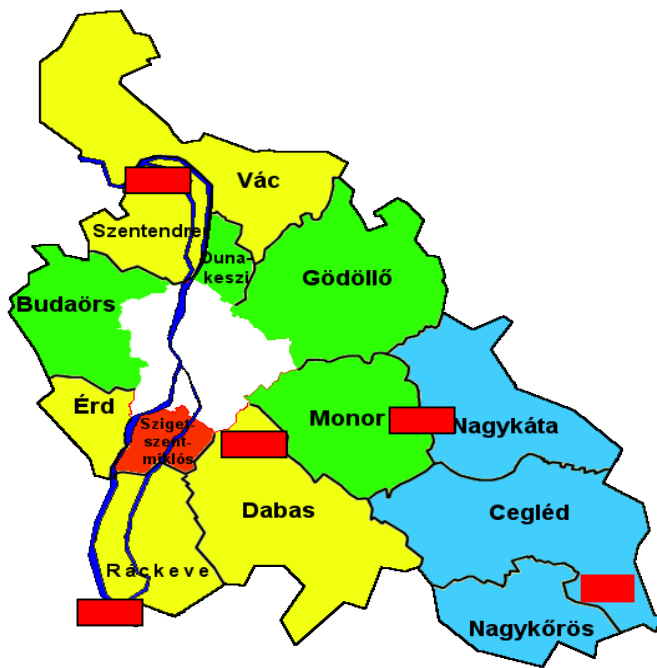
Az ismertté vált bűncselekmények számának alakulása 5 év távlatában:



	2011.	2012.	2013.	2014.	2015.
<b>Bűncselekmények száma, járulékos bűncselekményekkel</b>	6037	6091	4120	3297	2767

##### 1.2. A regisztrált bűncselekmények 10.000 lakosra vetített aránya Pest megyében.

Az aktuális KSH lakossági adatokkal (178.465 fő) számítva **155 db bűncselekményt követtek el az illetékességi területünkön 10 ezer lakosra** számítva. Ez jelentős javulás az előző évi 185,7-hez képest.



### 1.3. A regisztrált bűncselekmények számának alakulása egyes településtípusok vonatkozásában.

Az ismertté vált, regisztrált bűncselekmények elemzése során megállapítható, hogy a Gödöllői Rendőrkapitányság illetékességi területén található valamennyi településtípus (város, nagyközség, község) viszonylatában csökkenés tapasztalható. Ugyanakkor a közterületen elkövetett bűncselekmények néhány település esetén kismértékű emelkedést mutatnak.

Az egyes alegységekhez tartozó települések bűnügyi helyzetének a bemutatása a következő pontokban fog megtörténni.

### 1.4. A közterületen elkövetett, regisztrált bűncselekmények számának alakulása.

Település	Közterületen elkövetett bűncselekmények				
	2011	2012	2013	2014	2015
<b>Gödöllő</b>	338	272	224	156	<b>122</b>
<b>Aszód</b>	71	62	31	37	<b>37</b>
<b>Bag</b>	61	38	58	34	<b>24</b>
<b>Hévízgyörk</b>	18	20	5	8	<b>10</b>
<b>Galgahévíz</b>	15	10	19	3	<b>16</b>
<b>Kartal</b>	15	17	11	6	<b>15</b>
<b>Verseg</b>	11	4	3	2	<b>3</b>
<b>Domony</b>	14	9	11	10	<b>6</b>
<b>Iklad</b>	8	10	0	0	<b>3</b>
<b>Kistarcsa</b>	65	70	54	49	<b>40</b>
<b>Kerepes</b>	51	36	55	39	<b>42</b>
<b>Csömör</b>	82	73	46	34	<b>35</b>
<b>Mogyoród</b>	46	66	49	30	<b>37</b>
<b>Nagytarcsa</b>	13	26	15	13	<b>6</b>
<b>Pécel</b>	83	61	64	28	<b>28</b>
<b>Veresegyház</b>	139	151	96	51	<b>53</b>
<b>Erdőkertés</b>	34	38	33	22	<b>12</b>
<b>Szada</b>	28	18	14	14	<b>7</b>
<b>Galgamácsa</b>	14	8	3	4	<b>6</b>
<b>Vácegres</b>	4	8	2	0	<b>1</b>
<b>Isaszeg</b>	59	50	47	32	<b>32</b>
<b>Dány</b>	14	17	15	13	<b>3</b>
<b>Tura</b>	55	53	28	22	<b>24</b>
<b>Valkó</b>	12	13	12	4	<b>2</b>
<b>Vácszentlászló</b>	6	12	7	4	<b>4</b>
<b>Zsámbok</b>	7	2	10	5	<b>2</b>
<b>Összesen</b>	1.263	1.144	912	620	<b>570</b>

2016-ban külön figyelmet kell fordítani Galgahévíz, Kartal és Mogyoród településekre, ahol érzékelhető emelkedés tapasztalható a közterületen elkövetett bűncselekmények számában.

**1.5. A Gödöllői Rendőrkapitányság illetékességi területén regisztrált jellemző bűncselekmények számának alakulása.**

**- Kiemelten kezelt bűncselekmények változásának mutatói**

	<b>2011.</b>	<b>2012.</b>	<b>2013.</b>	<b>2014.</b>	<b>2015</b>
<b>Közterületen elkövetett bűncselekmények</b>	1263	1144	912	620	<b>570</b>
	35,4%	28,3%	43,8%	61,1%	<b>67,9</b>

**Közterületen elkövetett bűncselekmények számában 8,1%-os csökkenés, a nyomozás eredményességi mutatóban 6,8 %-os emelkedés tapasztalható.**

A **rablások** elkövetése a területünkön jelentős csökkenést mutat **2015-ben 9**, (2011-ben 38, 2012-ben 21, 2013-ban 28, 2014-ben 18), ilyen jellegű erőszakos cselekmény történt. A **rablások felderítési mutatója** kapitányságunkon: **40%**.

	<b>2011.</b>	<b>2012.</b>	<b>2013.</b>	<b>2014.</b>	<b>2015</b>
<b>Rablások száma</b>	38	21	28	18	<b>9</b>
<b>Eredményességi mutató</b>	37,5%	23,5%	48,1%	60%	<b>33,3%</b>
<b>Felderítési mutató</b>	Nincs adat				<b>40%</b>

A lopások számának alakulását vizsgálva jelentős csökkenés, a felderítési mutatónál szintén némi csökkenés tapasztalható. 2015. évben elérték fokozása a 2016. év egyik fő feladata.

	<b>2011</b>	<b>2012</b>	<b>2013</b>	<b>2014</b>	<b>2015</b>
<b>Lopás</b>	2569	2769	2374	1826	<b>1212</b>
Eredményességi mutató	16,2%	10,8%	18%	19,1%	<b>21,2%</b>
Felderítési mutató	Nincs adat				<b>16,2%</b>

A lakásbetörések elemzése során látható, hogy az évek óta tartó csökkenő folyamat 2015-ben is folytatódott. Az elmúlt évben 7%-os csökkenés volt tapasztalható 2014-hez képest.

A **lakásbetörések felderítési mutatója** kapitányságunkon: **18,4%**.

	<b>2011</b>	<b>2012</b>	<b>2013</b>	<b>2014</b>	<b>2015</b>
<b>Lakásbetörés</b>	396	460	420	347	<b>322</b>
Eredményességi mutató	9,7%	6,1%	10,4%	10,6%	<b>22,2%</b>
Felderítési mutató	Nincs adat				<b>18,4%</b>

A kábítószerrel kapcsolatos bűncselekmények közül a terjesztői magatartással megvalósult esetek számát vizsgálva nem következett be változás, a nyomozási felderítési mutatónk az elvárt 80% fölötti.

	<b>2011.</b>	<b>2012.</b>	<b>2013.</b>	<b>2014.</b>	<b>2015</b>
<b>Visszaélés kábítószerrel (terjesztői magatartás)</b>	5	10	5	5	<b>5</b>
	100%	28,6%	80%	83,3%	<b>80%</b>

A korábbi évekhez hasonlóan a **bűnözés struktúráján belül a vagyon elleni bűncselekmények változatlanul meghatározó szerepet töltenek be.** Csökkenés figyelhető meg a lopások, lakásbetörések, a rablások és gépkocsi lopások számában is.

A büntető eljárások során **2015-ben összesen 97 esetben**, 2014-ben 136 esetben **éltünk a bíróság elé állítás jogintézményével**. 14 esetben a Vizsgálati Osztály, 83 alkalommal a Közlekedésrendészeti Osztály alkalmazta ezt a lehetőséget.

	<b>2011.</b>	<b>2012.</b>	<b>2013.</b>	<b>2014.</b>	<b>2015</b>
<b>A bíróság elé állítások aránya a vádemelésekhez viszonyítva</b>	6,8%	6,8%	7,2%	13,6%	<b>8,5%</b>

A fenti táblázatot vizsgálva megállapítható, hogy az elmúlt évben csökkent bíróság elé állításaink számának arány. Ennek egyik oka, hogy igyekeztünk minél több régi elrendelésű ügyben vádemelési javaslattal élni, ezzel is csökkenteni a hosszú hónapok óta tartó nyomozásaink számát.

## **2. A bűnüldöző munka értékelése.**

### **2.1. A felderítési mutató alakulása**

A Gödöllői Rendőrkapitányság nyomozáseredményességi mutatója **2015. évben 49,2 %**, amely az előző évhez képest (38,5%) több, mint 10%-os emelkedés, (2011-ben 25,6%, 2012-ben 23,5%, 2014-ben 41,6%). A megyei átlag: 52,5 %.

### **2.2. A Gödöllői Rendőrkapitányság illetékességi területén regisztrált jellemző bűncselekmények számának alakulása településenként.**

#### **Gödöllő város**

	<b>Gödöllő</b>	
	<b>2014</b>	<b>2015</b>
<i>Testi sértés</i>	15	<b>14</b>
<i>Garázdaság</i>	17	<b>13</b>
<i>Önbíráskodás</i>	2	<b>1</b>
<i>Lopás</i>	376	<b>323</b>
<i>-lakásbetörés</i>	56	89
<i>-személygépkocsi lopás</i>	8	4
<i>-zárt gépjármű feltörés</i>	21	8
<i>Rablás</i>	2	<b>3</b>
<i>Zsarolás</i>	3	<b>1</b>
<i>Rongálás</i>	20	<b>23</b>
<b>Egyéb bcs-ek</b>	271	<b>258</b>
<b>Összes bűncselekmény</b>	706	<b>636</b>

Összes bűncselekmény Gödöllő város területén 2015. évben 636 db volt ( 2014-ben 706 )

Gödöllő város területén elkövetett bűncselekmények alakulása 2015. évben, a lakosság számához viszonyítva.

Települések	bűncselekmények száma	Lakosság ( fő )	Bűncsel. száma/1000 fő
Gödöllő	636	32.720 fő	19,44

### Aszód Rendőrőrs

Az **Aszódi Rendőrőrs** illetékességi területéhez 8 település tartozik.

Az Aszódi Rendőrőrs illetékességi területén regisztrált bűncselekmények kimutatása

	Aszód		Bag		Hévízgyórk		Galgahévíz	
	2014	2015	2014	2015	2014	2015	2014	2015
<i>Testi sértés</i>	11	8	4	11	0	1	1	2
<i>Garázdaság</i>	4	5	3	5	1	2	0	3
<i>Önbírászkodás</i>	0	0	0	0	0	0	0	0
<i>Lopás</i>	61	47	112	50	20	8	36	14
-lakásbetörés	6	3	32	11	5	3	5	3
-személygépkocsi lopás	3	1	1	0	0	0	1	0
-zárt gépjármű feltörés	5	4	5	3	2	0	1	1
<i>Rablás</i>	2	0	4	0	0	0	0	0
<i>Zsarolás</i>	0	1	0	0	0	0	0	0
<i>Rongálás</i>	4	5	4	3	1	0	0	3
<i>Egyéb bcs-ek</i>	67	68	32	40	20	19	10	16
<b>Összes bűncselekmény</b>	149	134	159	109	42	30	47	38

	Domony		Iklad		Kartal		Verseg	
	2014	2015	2014	2015	2014	2015	2014	2015
<i>Testi sértés</i>	4	0	0	0	1	1	0	1
<i>Garázdaság</i>	3	4	0	0	1	1	0	0
<i>Önbírászkodás</i>	0	0	0	0	0	0	1	0
<i>Lopás</i>	33	13	8	7	10	15	6	1
-lakásbetörés	1	4	2	2	1	2	2	0
-személygépkocsi lopás	1	0	0	0	0	0	0	0
-zárt gépjármű feltörés	1	0	1	0	2	2	0	0
<i>Rablás</i>	0	0	0	0	0	0	0	0
<i>Zsarolás</i>	0	0	0	0	0	0	0	0
<i>Rongálás</i>	3	1	0	0	1	1	0	1
<i>Egyéb bcs-ek</i>	16	20	6	3	24	36	6	3
<b>Összes bűncselekmény</b>	59	38	14	10	37	54	13	6

Összes bűncselekmény az Aszódi Rendőrőrs illetékességi területén **2015. évben: 419 ( 2014. évben: 520 )**

Az Aszódi Rendőrőrs illetékességi területén elkövetett bűncselekmények alakulása 2015. évben, a lakosság számához viszonyítva.

Települések	bűncselekmények száma	Lakosság ( fő )	Bűncsel. száma/1000 fő
Aszód	134	6.162	21,74
Bag	109	3.584	30,41
Hévízgyörk	30	2.994	10,02
Galgahévíz	38	2.456	15,47
Domony	38	2.159	17,60
Iklad	10	2.004	4,99
Kartal	54	5.616	9,61
Verseg	6	1.344	4,46

### Kistarcsa Rendőrőrs

A Kistarcsai Rendőrőrs illetékességi területéhez 5 település tartozik.

A Kistarcsai Rendőrőrs illetékességi területén regisztrált bűncselekmények kimutatása

	Csömör		Kerepes		Kistarcsa		Mogyoród		Nagytarcsa	
	2014	2015	2014	2015	2014	2015	2014	2015	2014	2015
<i>Testi sértés</i>	8	7	2	4	5	4	5	6	1	-
<i>Garázdaság</i>	5	4	3	2	4	3	3	4	2	-
<i>Önbírászkodás</i>	2	-	0	1	0	-	1	-	0	-
<i>Lopás</i>	90	91	170	88	98	70	76	38	28	16
<i>-lakásbetörés</i>	7	6	46	34	20	13	13	11	9	7
<i>-személygépkocsi lopás</i>	9	-	3	7	11	8	6	-	1	2
<i>-zárt gépjármű feltörés</i>	5	1	4	2	2	-	3	-	1	-
<i>Rablás</i>	1	-	0	3	1	-	1	2	0	-
<i>Zsarolás</i>	0	-	0	-	0	-	0	-	0	-
<i>Rongálás</i>	2	7	8	4	5	2	6	6	2	-
<i>Egyéb bcs-ek</i>	59	59	54	57	51	69	46	58	22	13
<b>Összes bűncselekmény</b>	<b>167</b>	<b>168</b>	<b>237</b>	<b>159</b>	<b>164</b>	<b>148</b>	<b>138</b>	<b>114</b>	<b>55</b>	<b>29</b>

Összes bűncselekmény a Kistarcsai Rendőrőrs illetékességi területén **2015. évben: 618**, ami az előző évi összes bűncselekményi adatokhoz (761) mérve **közel 20%-os csökkenést** mutat.

A Kistarcsai Rendőrőrs illetékességi területén elkövetett bűncselekmények alakulása 2015. évben, a lakosság számához viszonyítva.

Települések	bűncselekmények száma	Lakosság ( fő )	Bűncsel. száma/1000 fő
<b>Kistarcsa</b>	<b>148</b>	<b>12.212</b>	<b>12,12</b>
<b>Kerepes</b>	<b>159</b>	<b>9.873</b>	<b>16,10</b>
<b>Csömör</b>	<b>168</b>	<b>9.253</b>	<b>18,15</b>
<b>Mogyoród</b>	<b>114</b>	<b>6.438</b>	<b>17,70</b>
<b>Nagytarcsa</b>	<b>29</b>	<b>4.090</b>	<b>7,09</b>

A lakosság számához viszonyított bűncselekményi adatok közül legnagyobb mutatókkal rendelkező települések tekintetében meg kell jegyezni, hogy a Csömör nagyközség területén elkövetett 168 bűncselekményből 73, (az elkövetett cselekmények 43%-a) az Auchan bevásárlóközpont, míg a Mogyoród nagyközség területén regisztrált 114 bűncselekményből 30, (a regisztrált cselekmények 26%-a) a Hungaroring versenypályához köthető.



## Pécel Rendőrőrs

A Péceli Rendőrőrs illetékességi területéhez 1 település tartozik.

A Péceli Rendőrőrs illetékességi területén regisztrált bűncselekmények kimutatása

	Pécel	
	2014	2015
<i>Testi sértés</i>	3	4
<i>Garázdaság</i>	5	2
<i>Önbíráskodás</i>	0	2
<i>Lopás</i>	75	54
<i>-lakásbetörés</i>	10	17
<i>-személygépkocsi lopás</i>	3	0
<i>-zárt gépjármű feltörés</i>	2	4
<i>Rablás</i>	1	0
<i>Zsarolás</i>	0	0
<i>Rongálás</i>	6	4
<i>Egyéb bcs-ek</i>	109	89
<b>Összes bűncselekmény</b>	<b>199</b>	<b>155</b>

Összes bűncselekmény a Péceli Rendőrőrs illetékességi területén **2015. évben: 155 db**

Az Péceli Rendőrőrs illetékességi területén elkövetett bűncselekmények alakulása 2014. évben, a lakosság számához viszonyítva.

Települések	bűncselekmények száma	Lakosság ( fő )	Bűncsel. száma/1000 fő
Pécel	<b>155</b>	<b>15.358</b>	<b>10,09</b>

## Veregyházi Rendőrőrs

A Veregyházi Rendőrőrs illetékességi területéhez 6 település tartozik.

A Veregyházi Rendőrőrs illetékességi területén regisztrált bűncselekmények kimutatása

	Veregyház		Erdőkertes		Szada	
	2014	2015	2014	2015	2014	2015
<i>Testi sértés</i>	6	4	4	3	1	4
<i>Garázdaság</i>	2	11	3	3	1	1
<i>Önbíráskodás</i>	0	1	0	0	0	0
<i>Lopás</i>	200	133	98	85	18	21
<i>-lakásbetörés</i>	33	35	43	28	5	7
<i>-személygépkocsi lopás</i>	3	2	0	1	1	0
<i>-zárt gépjármű feltörés</i>	11	10	3	1	2	0
<i>Rablás</i>	2	0	1	1	0	0
<i>Zsarolás</i>	0	0	1	0	0	0
<i>Rongálás</i>	9	10	5	2	1	0
<i>Egyéb bcs-ek</i>	112	139	52	46	28	22
<b>Összes bűncselekmény</b>	<b>331</b>	<b>298</b>	<b>164</b>	<b>140</b>	<b>49</b>	<b>48</b>

	Galgamácsa		Vácegres	
	2014	2015	2014	2015
<i>Testi sértés</i>	0	0	0	0
<i>Garázdaság</i>	1	1	0	1
<i>Önbíráskodás</i>	0	0	0	0
<i>Lopás</i>	10	3	5	8
<i>-lakásbetörés</i>	1	0	0	6
<i>-személygépkocsi lopás</i>	1	0	0	0
<i>-zárt gépjármű feltörés</i>	1	0	0	0
<i>Rablás</i>	0	0	0	0
<i>Zsarolás</i>	0	0	0	0
<i>Rongálás</i>	2	1	0	1
<i>Egyéb bcs-ek</i>	17	9	4	2
<b>Összes bűncselekmény</b>	<b>30</b>	<b>14</b>	<b>9</b>	<b>12</b>

Összes bűncselekmény a Veresegyházi Rendőrőrs illetékességi területén **2015. évben: 512 db**  
( **2014-ben: 583** )

A Veresegyházi Rendőrőrs illetékességi területén elkövetett bűncselekmények alakulása 2015. évben, a lakosság számához viszonyítva.

Települések	bűncselekmények száma	Lakosság ( fő )	Bűncsel. száma/1000 fő
Veresegyház	298	17.025	17,50
Erdőkertesz	140	7.543	18,56
Szada	48	4.918	9,76
Galgamácsa	14	1.729	8,09
Vácegres	12	870	13,79

### Isaszeg Rendőrőrs

Az **Isaszegi Rendőrőrs** illetékességi területéhez 2 település tartozik.

Az Isaszegi Rendőrőrs illetékességi területén regisztrált bűncselekmények kimutatása

	Isaszeg		Dány	
	2014	2015	2014	2015
<i>Testi sértés</i>	7	3	2	4
<i>Garázdaság</i>	1	9	2	0
<i>Önbíráskodás</i>	1	0	0	0
<i>Lopás</i>	104	39	36	23
<i>-lakásbetörés</i>	17	7	8	6
<i>-személygépkocsi lopás</i>	3	1	0	0
<i>-zárt gépjármű feltörés</i>	8	1	0	0
<i>Rablás</i>	0	0	0	0
<i>Zsarolás</i>	0	0	0	0
<i>Rongálás</i>	4	2	4	0
<i>Egyéb bcs-ek</i>	73	55	23	8
<b>Összes bűncselekmény</b>	<b>190</b>	<b>108</b>	<b>67</b>	<b>35</b>

Összes bűncselekmény az Isaszegi Rendőrőrs illetékességi területén **2015. évben: 143 db ( 2014-ben 257 )**

Az Isaszegi Rendőrőrs illetékességi területén elkövetett bűncselekmények alakulása 2014. évben, a lakosság számához viszonyítva.

Települések	bűncselekmények száma	Lakosság ( fő )	Bűncsel. száma/1000 fő
<b>Isaszeg</b>	<b>108</b>	<b>11.250</b>	<b>9,60</b>
<b>Dány</b>	<b>35</b>	<b>4.451</b>	<b>7,86</b>

### Tura KMB Alosztály

A **Turai KMB alosztály** illetékességi területéhez 4 település tartozik.

A Turai KMB alosztály illetékességi területén regisztrált bűncselekmények kimutatása

	Tura		Valkó		Vácszentlászló		Zsámbok	
	2014	2015	2014	2015	2014	2015	2014	2015
<i>Testi sértés</i>	4	<b>1</b>	1	<b>2</b>	0	<b>1</b>	2	<b>1</b>
<i>Garázdaság</i>	2	<b>4</b>	2	<b>0</b>	0	<b>1</b>	2	<b>0</b>
<i>Önbírászkodás</i>	0	<b>0</b>	0	<b>0</b>	0	<b>0</b>	0	<b>0</b>
<i>Lopás</i>	109	<b>40</b>	13	<b>12</b>	18	<b>6</b>	16	<b>7</b>
<i>-lakásbetörés</i>	17	18	1	4	6	3	1	3
<i>-személygépkocsi lopás</i>	0	0	0	0	0	1	0	0
<i>-zárt gépjármű feltörés</i>	0	2	0	0	0	0	0	0
<i>Rablás</i>	2	<b>0</b>	1	<b>0</b>	0	<b>0</b>	0	<b>0</b>
<i>Zsarolás</i>	0	<b>2</b>	0	<b>0</b>	0	<b>0</b>	0	<b>0</b>
<i>Rongálás</i>	4	<b>4</b>	0	<b>0</b>	0	<b>3</b>	1	<b>0</b>
<i>Egyéb bcs-ek</i>	58	<b>164</b>	14	<b>17</b>	12	<b>11</b>	10	<b>8</b>
<b>Összes bűncselekmény</b>	179	<b>215</b>	31	<b>31</b>	30	<b>22</b>	31	<b>16</b>

Összes bűncselekmény a Turai KMB alosztály illetékességi területén **2015. évben: 284 db ( 2014-ben 271 )**

A Turai KMB alosztály illetékességi területén elkövetett bűncselekmények alakulása 2014. évben, a lakosság számához viszonyítva.

Települések	bűncselekmények száma	Lakosság ( fő )	Bűncsel. száma/1000 fő
<b>Tura</b>	<b>215</b>	<b>7.694</b>	<b>27,94</b>
<b>Valkó</b>	<b>31</b>	<b>2.390</b>	<b>12,97</b>
<b>Vácszentlászló</b>	<b>22</b>	<b>2.035</b>	<b>10,81</b>
<b>Zsámbok</b>	<b>16</b>	<b>2.297</b>	<b>6,96</b>

### 3. Az Előkészítő Alosztály hatáskörébe tartozó szabálysértésekkel kapcsolatos tapasztalatok, adatok.

A Közrendvédelmi Osztályon belül működő Előkészítő Alosztály folytatja az elzárással sújtható szabálysértések eljárásait. **2015. évben összesen 579 esetben folyt eljárás, a 2014. évi 694 esethez képest.**

	2014	2015
<b>ÖSSZES ELJÁRÁSOK SZÁMA:</b>	<b>694</b>	<b>579</b>
ebből		
<b>tulajdon elleni szabálysértés:</b>	<b>603</b>	<b>490</b>
lopás	357	286
rongálás	116	105
csalás	103	61
sikkasztás	8	9
jogtalan elsajátítás	17	26
orgazdaság	1	3
hütlén kezelés	1	0
<b>egyéb:</b>	<b>91</b>	<b>89</b>
járművezetés az eltiltás hatálya alatt	39	56
valótlan bejelentés	12	9
tiltott kéjelgés	7	4
garázdaság	12	8
magánlaksértés	14	4
rendzavarás	3	2
távoltartó határozat szabályainak megszegése	4	6
<b>bíróság elé állítás</b>	<b>95</b>	<b>67</b>
<b>bíróság által kiszabott bírság/fő</b>	<b>3.133.000 / 54 fő</b>	<b>5.748.761 / 57 fő</b>
<b>elzárási napok száma</b>	<b>40</b>	<b>105 / 7 fő</b>
ügyátadás a bíróságnak őrizetbevétel mellőzésével	278	232
átadás Bűnügyi Osztálynak	87	44
átadás illetékességéből más hatóságnak	7	17
felfüggesztés	20	6
megszüntetés	289	227
év végén folyamatban lévő eljárás	58	44

Az eredményeink azt tükrözik, hogy az összes eljárás száma csökkent, viszont a bíróság elé állítás jogintézményét jó hatékonysággal alkalmazzuk és annak számát 2015. évben emelni tudtuk. A bíróság több esetben alkalmazta az elzárás szankciót, és emellett jelentős - 2.615.760 Ft. - bírságot szabott ki.

Az eljárások 84,6 %-a tulajdon elleni szabálysértés.

Bíróság elé állítás 67 eljárás során történt, melyből 28 jogsértés tulajdon elleni szabálysértés elkövetése miatt indult, amely az eljárások 41,8 %-a.

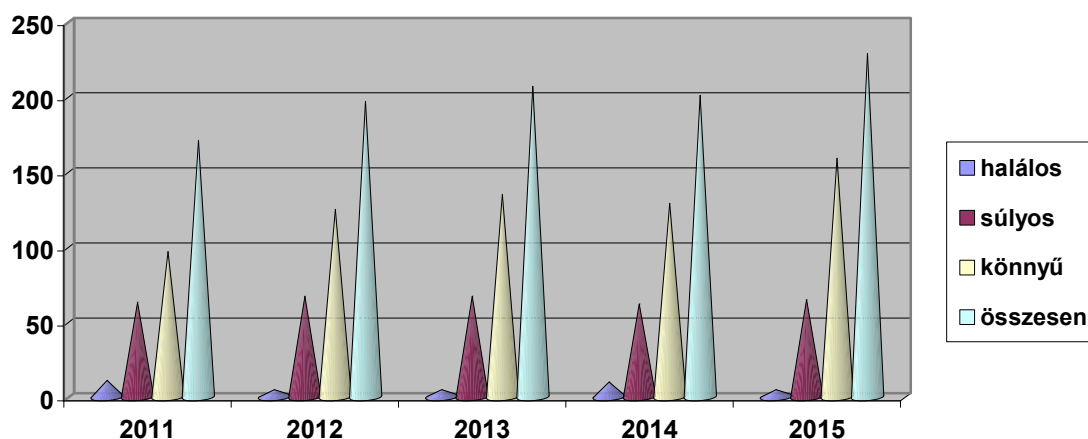
### 4. A közlekedésbiztonsági helyzet, az abban bekövetkezett változások.

**A halálos balesetek száma 50 %-kal csökkent. 2014-ben 10, míg 2015. évben 5 halálos kimenetelű közlekedési baleset történt. A baleset bekövetkezéséhez 3 esetben elsőbbségadás**

elmulasztása, 1 esetben a járművezető figyelmetlensége, 1 esetben pedig követési távolság be nem tartása volt az előidéző ok.

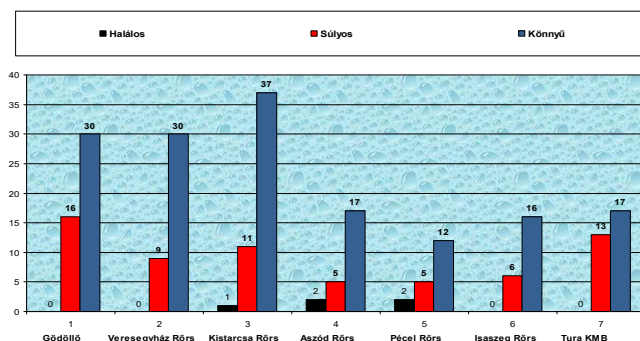
A **súlyos balesetek** száma a 2014. év adataihoz képest 4,8 %-kal, míg a könnyű sérüléssel balesetek száma 23,3 %-kal emelkedett

A **személyi sérüléssel közlekedési baleseteket** megoszlása.



	2011	2012	2013	2014	2015
<b>Halálos</b>	11	5	5	10	5
<b>Súlyos</b>	63	67	67	62	65
<b>Könnyű</b>	97	125	135	129	159
<b>Összes</b>	171	197	207	201	229

### Balesetek kimenetele szerinti megoszlása alegységek illetékességi területein



épülésenkénti bontásban

	Halálos		Súlyos		Könnyű		Összesen		Eltérés %
	2014	2015	2014	2015	2014	2015	2014	2015	
Aszód	2	0	5	2	15	9	22	11	-50,0
Bag	0	1	0	0	3	3	3	4	33,3
Csömör	0	1	5	2	5	7	10	10	0,0
Dány	0	0	2	2	2	5	4	7	75,0
Domony	0	0	1	0	0	0	1	0	-100,0
Erdőkertes	0	0	4	1	2	2	6	3	-50,0
Galgahévíz	0	1	1	1	4	1	5	3	-40,0
Galgamácsa	0	0	0	0	0	1	0	1	100,0
Gödöllő	0	0	10	16	38	30	48	46	-4,2
Hévízgyörk	1	0	0	2	4	1	5	3	-40,0
Iklad	0	0	0	0	0	2	0	2	200,0
Isaszeg	1	0	4	4	3	11	8	15	87,5
Kartal	2	0	0	0	1	1	3	1	-66,7
Kerepes	1	0	4	2	4	10	9	12	33,3
Kistarcsa	0	0	8	6	4	10	12	16	33,3
Mogyoród	0	0	4	1	7	6	11	7	-36,4
Nagytaresca	0	0	3	0	4	4	7	4	-42,9
Pécel	1	2	1	5	4	12	6	19	216,7
Szada	1	0	3	1	1	8	5	9	80,0
Tura	0	0	3	6	10	11	13	17	30,8
Valkó	0	0	0	4	3	2	3	6	100,0
Vácszentlászló	0	0	0	0	1	1	1	1	0,0
Veresegyház	1	0	3	7	9	18	13	25	92,3
Verseg	0	0	1	0	2	0	3	0	-300,0
Zsámbok	0	0	0	3	3	3	3	6	100,0
Vácegres	0	0	0	0	0	1	0	1	100,0
<b>Összesen:</b>	10	5	62	65	129	159	201	229	13,9

Az összes személyi sérüléssel járó baleset okait vizsgálva is megállapítható, hogy a **legtöbb esetben az elsőbbség meg nem adása, a sebesség nem megfelelő alkalmazása** (gyorshajtás), valamint a **kanyarodási szabályok megszegése** vezetett a baleset bekövetkezéséhez.

Az összes személyi sérüléssel járó balesetből (229) 20 esetben (8,7 %-a) okozott balesetet ittas járművezető. Az ittasan okozott balesetek között halálos kimenetelű baleset nem volt, súlyos kimenetelű 4 és könnyű sérüléssel járó 16 volt.

A sérüléssel járó balesetből 167 balesetet (73 %-a) személygépjármű vezetői okozták. A kerékpárosok 9 balesetet (4%-a), a gyalogosok 11 ( 5%-a) balesetet idéztek elő.

A személyi sérüléssel járó balesetek 40,1 %-a délután 12-18 óra között történt, 30,6%-a délelőtt 07-12 óra között, 18,4 %-a este 18-22 óra között, 4,3 %-a 22-04 óra között éjszaka, valamint reggel 4-7 óra között 6,6 %-a következett be.

### Sebességellenőrzési adatok

2015. március 26-án az ARH CAM S1 típusú változtatható helyű komplex közlekedési ellenőrzési pontok éles üzembe helyezése megtörtént. A készülékek alkalmazásával tett intézkedések:

LIGHT FÁMA III	2011	2012	2013	2014	ARH CAM S1	2015
Feljelentés (db)	7193	1418	1202	20	Feljelentés (db)	-
Helyszíni bírság (db)	554	365	340	292	Helyszíni bírság (db)	-
Helyszíni bírság (Ft)	4 903 000	2 767 000	2 193 000	2 007 000	Helyszíni bírság (Ft)	-
Közigazgatási eljárás (db)	185	75	82	48	Közigazgatási eljárás (db)	<b>491</b>
Közigazgatási bírság (Ft)	5 215 540	1 060 000	2 775 000	1 590 000	Közigazgatási bírság (Ft)	-

### Fokozott közlekedési ellenőrzések

Helyi és központilag elrendelt fokozott ellenőrzést és akciót összesen 219 alkalommal, hajtottunk végre, melyek az illetékességi területre jellemző közlekedési problémák megelőzésére irányultak. A balesetek megelőzésére, a baleseteket előidéző szabályszegő magatartások kiszűrésére helyeztük a hangsúlyt.

A fokozott ellenőrzések végrehajtásában társhatóságok (NAV, polgárőrség, Nemzeti Közlekedési Hatóság) is részt vettek.

**5 alkalommal TISPOL ellenőrzésen vettünk részt, melyek a sebességellenőrzésre, az ittas vezetők kiszűrésére, a tehergépkocsik és személygépjárművek vezetői által elkövetett szabályszegések felderítésére fókuszáltak.**

Végrehajtottuk a központilag elrendelt húsvéti ellenőrzéseket, kerékpáros-gyalogos, a halálos balesetek megelőzésére, a halottak napi megemlékezés és az év végi ünnepekkel kapcsolatos közlekedésrendészeti feladatokat.

### 5. Az illegális migráció helyzete.

A rendészeti területen, az év folyamán több alkalommal is a migrációs feladatok szervezésével és végrehajtásával kellett foglalkozni. Bár rendőrkapitányságunk nem rendelkezik határszakaszokkal, de a személyi állományunk nagy része kivette a részét a migrációs feladatok rendőri kezeléséből.

A **NIMRÓD migrációs kompenzációs ellenőrzésben 2015 évben folyamatosan részt vettünk.** Az ellenőrzések tapasztalatai alapján, az illetékességi területünkön a 3-as számú főútvonalon áthaladó járműforgalom legnagyobb részt magyar hatósági jelzéssel ellátott és magyar állampolgárok által vezetett járművekből áll. Csekély számban tapasztalható román és

szlovák hatósági jelzéssel ellátott járművek forgalma. Más állam hatósági jelzésével ellátott járművek forgalma elenyésző. **Az ellenőrzések során illegális migrációval összefüggő jogsértést nem fedtünk fel.**

2015. szeptember 13-án elrendelt riadó kapcsán a rendőrkapitányság szinte teljes állománya részt vett a Magyarországot, illetve Budapestet érintő migrációs helyzet kezelésében. A meghatározott EAP ponton végzett mélységi ellenőrzési szűrés során 8 fő illegális migráns, került elfogásra.

2014. év végétől folyamatosan változó létszámban vettünk részt a Csongrád és a Bács-Kiskun Megyei Rendőr-főkapitányságon lévő őrzött szállások működtetésében – őrzési és adminisztrációs feladatokban –, illetve a külső határon jelentkező egyéb feladatok kezelésében. Előfordult, hogy bűnügyi szakterületen dolgozó kollégákat is vezényelnünk kellett az államhatár védelme érdekében szükséges feladatokra.

Gödöllő Rendőrkapitányság személyi állománya 2015. évben összesen 4.740 óra túlszolgálatot látott el az illegális migrációval összefüggő rendészeti feladatok állátása érdekében.

A csapatszolgálati század állományába az 1/2014. PMRFK intézkedés alapján a Gödöllői Rendőrkapitányság 11 főt delegál.

## **II. A Gödöllői Rendőrkapitányság által a közbiztonság megszilárdítása érdekében tett intézkedések**

### **1. A közterületi jelenlét mértéke, a közterületek, nyilvános helyek, valamint a kiemelt idegenforgalmi területek biztonsága.**

A rendőrkapitányság illetékességi területén **napszakonként átlagosan 10 - 12 fő gépkocsizó járőr teljesített szolgálatot**, a melljük beosztott 6-8 fő részképesítéssel rendelkező rendőrrel. A közterületi jelenlét fokozásához szükség esetén támogatást kaptunk a Készenléti Rendőrség (a továbbiakban KR) és alkalmanként a PMRFK Mélységi Közterületi és Támogató Osztály (továbbiakban MEKTO) alegységeitől.

2015. évben a közterületi jelenlét megteremtésében 12.798 fővel 130.429 közterületi órában vett részt a rendészeti állomány.

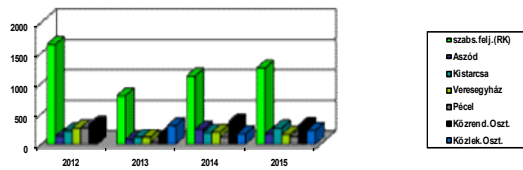
### **2. A közrendvédelmi szolgálatteljesítés gyakorlata**

Az intézkedési aktivitás mérhető mutatóit - **elfogás, szabálysértési feljelentés, büntető feljelentés, helyszíni bírság** - figyelembe véve megállapíthatjuk, hogy a közrendvédelmi állomány összes, számszerűen kimutatható szankcionált intézkedéseinek száma (elfogás, büntető feljelentések) meghaladja a 2014. évben rögzített adatokat.

Az előállítások, helyszínbírságok összege és a megbírságotak száma csekély mértékben csökkent.



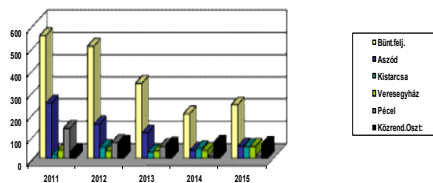
## 2011-2015 évi szabálysértési feljelentések adatai



	2012	2013	2014	2015
<b>Szabs.felj.</b>	1213	795	1119	<b>1247</b>
Aszód	134	77	201	<b>168</b>
Kistarcsa	220	117	168	<b>264</b>
Veresegyház	264	117	171	<b>160</b>
Pécel	269	30	101	<b>121</b>
Közrend.Oszt.	326	160	319	<b>309</b>
Közl.Oszt.		294	159	<b>225</b>

A szabálysértési feljelentések száma 11 %-al nőtt a 2014 évi eredményekhez képest, ezzel párhuzamosan 4,6 %-al növekedett a helyszíni bírságok száma is.

## 2011-2015 évi büntető feljelentések adatai

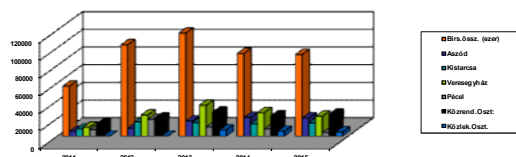


	2011	2012	2013	2014	2015
<b>Büntető felj.</b>	554	507	339	202	<b>243</b>
Aszód	246	201	116	38	<b>57</b>
Kistarcsa	48	74	42	45	<b>54</b>
Veresegyház	69	59	45	37	<b>55</b>
Pécel	132	94	59	11	<b>12</b>
Közrend.Oszt.	59	79	77	71	<b>65</b>

A büntető feljelentések száma az előző évek folyamatos csökkenését követően 2015 évben 20,2 % - kal emelkedett az előző évhez viszonyítva. Az intézkedések számának emelkedése jól tükrözi a megnövekedett közterületi jelenlétet mind létszámban, mind a közterületen eltöltött

időben. A folyamatos és visszatérő közterületi jelenlét során több erőszakos, garázda jellegű bűncselekmény elkövetőjét fogtuk el tettenéréssel és kezdeményeztük a büntető eljárást.

### 2011-2015. évi kiszabott bírságok összege



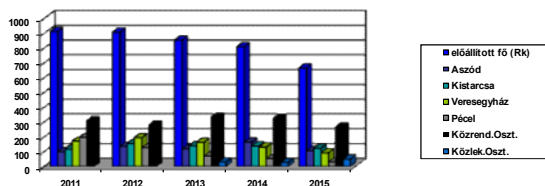
	2011	2012	2013	2014	2015
<b>HB összeg (ezer)</b>	56500	103165	116571	93370	<b>92259</b>
Aszód	7654	12976	17606	19242	<b>20617</b>
Kistarcsa	10282	17256	16319	13380	<b>15089</b>
Veresegyház	10308	24912	35879	25413	<b>22538</b>
Pécel	7556	19143	11046	8202	<b>4248</b>
Közrend. Oszt.	13845	21906	27952	21632	<b>24907</b>
Közl. Oszt.	6855	6972	7769	5501	<b>4860</b>

### 2011-2015. évi bírságolt személyek száma

	2011	2012	2013	2014	2015
<b>HB fő</b>	9385	10184	11106	9458	<b>9900</b>
Aszód	1128	1159	1287	1922	<b>2143</b>
Kistarcsa	1586	1682	1489	1211	<b>1559</b>
Veresegyház	1973	2184	3358	2607	<b>2493</b>
Pécel	1519	1861	1239	876	<b>659</b>
Közrend. Oszt.	2377	2477	2818	2199	<b>2508</b>
Közl. Oszt.	802	821	915	643	<b>538</b>

A helyszíni bírságolás adatainak elemzése során is látható, hogy a szabálysértési feljelentések számának növekedésével párhuzamosan növekedett megbírságolt személyek száma is. A kiszabott bírságok átlag összege kis mértékben csökkent, 2015-ben 9.300 Ft volt. A fenti mutatókkal együtt a közigazgatási bírságok száma és a kiszabott bírságok összege jelentősen megemelkedett, 2014. évben 726 fővel szemben 9.535.000 Ft közigazgatási bírságot szabott ki a közterületi állomány, míg 2015 évben 1502 fővel szemben 20.320.000 Ft összeget. A megbírságolt személyek számában az emelkedés mértéke 106,8 % volt, míg a kiszabott bírság összegében 113,1 %.

## 2011-2015 évi előállítások adatai



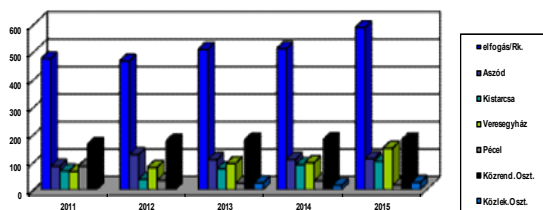
	2011	2012	2013	2014	2015
<b>előállított fő</b>	912	906	853	808	<b>665</b>
Aszód	100	136	118	144	<b>106</b>
Kistarcsa	116	155	140	138	<b>123</b>
Veresegyház	170	194	163	130	<b>92</b>
Pécel	195	127	70	53	<b>30</b>
Közrend. Oszt.	307	279	332	316	<b>265</b>
Közl. Oszt.	24	15	30	27	<b>49</b>

Az előállítások adataiból látható, hogy az évek során jelentősen csökkent a számuk, míg az elmúlt évben további 18%-os csökkenés figyelhető meg.

A csökkenésben jelentős, hogy a foganatosított előállítások minden esetben célhoz kötöttek és a gépkocsikban kiépített Robotzsaru TIR mobil rendszer használatával jelentősen visszaszorultak az igazolások miatti kényszerintézkedések száma.

**A közterületi szolgáltatnak a jövőben is a bűncselekmények elkövetőinek, az elzárással büntetendő szabálysértőknek, valamint a szükséges mintavételek érdekében történő előállítások végrehajtására kell fokozottan összpontosítani.**

## 2011-2015 évi elfogás adatai



	2011	2012	2013	2014	2015
<b>elfogás</b>	476	467	509	512	<b>589</b>
Aszód	87	127	109	104	<b>113</b>
Kistarcsa	58	38	76	81	<b>103</b>
Veresegyház	78	81	95	98	<b>151</b>
Pécel	75	34	24	32	<b>16</b>
Közrend.Oszt.	164	176	180	181	<b>180</b>
Közl.Oszt.	14	11	25	16	<b>26</b>

Az elfogásokat vizsgálva látható, hogy a Veresegyház Rendőrőrs és a Közrendvédelmi Osztály hajtotta végre az elfogások több mint 43 %-át. Az alegységek többsége Pécel Rendőrőrs kivételével a 2014. évi eredményeiknél többet teljesítettek, összességében az előző évhez képest **15 % - kal emelkedett az elfogások száma.**

Az illetékességi területünkön tartózkodási hellyel rendelkező aktív, folyamatban lévő személykörözések száma évről – évre folyamatosan csökken. Továbbra is célunk, hogy **a körözött személyek felderítését, elfogását minél nagyobb számban végrehajtsuk.** A tetten ért személyek számában elért elmúlt évi eredményt tovább tudtuk javítani, a bűncselekmény elkövetése során történt elfogások száma 28,8 %-kal emelkedett.

**A két jellemző kategóriát értékelve:**

	2011	2012	2013	2014	2015
<b>bcs. tettenérés miatti elfogás</b>	187	191	272	281	<b>362</b>
<b>körözött személy elfogása</b>	283	238	205	202	<b>194</b>

Mindenképpen köszönettel tartozunk a Készenléti Rendőrség vezetőinek. A **Készenléti Rendőrség lovas és kutyás szolgálatai felkérésünkre 16 alkalommal, 44 fővel teljesítettek, megerősítő szolgálatot a rendőrkapitányság illetékességi területén.** Ezen kívül több olyan alkalom is volt, amikor rendkívül és azonnali intézkedést követelő helyzetben soron kívül biztosítottak erőket a megjelölt helyszínekre. A KR erőivel kitűnő a munkakapcsolatunk. Jelenlétük igen hasznos a megelőzési tevékenységünkben.

### **3. A 19 megyére kiterjedő 24 órás közterületi jelenlétet biztosító program végrehajtásának tapasztalatai.**

A korábban elrendelt országos, a közbiztonság megerősítésére szolgáló programok eredményeinek hatására 2015. július 01-i hatállyal az Országos Rendőr-főkapitányság vezetője a program folytatását rendelte el, az ország 19 megyéjére.

A program folytatása Pest megye területén további lehetőséget biztosított, hogy aktívabb rendőri jelenlét valósuljon meg a településeken.

Az Intézkedési Terv nagyon sikeresnek bizonyult, hiszen ennek köszönhetően növelni tudtuk a közterületen szolgálatot ellátó rendőri jelenlétet, aminek következménye az volt, hogy az illetékességi területen élő lakosság szubjektív biztonság érzete nagymértékben javult és a

program megvalósítása során eltelt 6 hónap alatt minden településen érzékelhető - a köznyugalmat zavaró bűncselekményi kategóriákban – a csökkenő tendencia.

**A feladat végrehajtására biztosított havi 1.500 – 2.160 óra többletszolgálatot kizárólag járőrözési feladatokra, közterületi jelenlét növelésére lehetett igénybe venni, ennek során a Gödöllői Rendőrkapitányság állománya 2015-ben közterületi jelenlét megerősítésre 19.164 túlórát használt fel és 67.016 km –t tett meg a szolgálati gépjárművekkel.**

2015. év során folyamatosan elemeztük a bűnügyi statisztikai adatokat, az elemzés eredményeképpen 2015. április 01-től a 24 órás rendőri jelenléttel történő besorolásának naponta visszatérő ellenőrzésére tettünk javaslatot Kistarcsa és Kerepes vonatkozásában. Az u. 19/24 megyés programban Gödöllő területén továbbra is 24 órás rendőri jelenlét került meghatározásra, további 7 település naponta visszatérő ellenőrzéssel, 18 település pedig 3 naponta történő visszatérő ellenőrzéssel került besorolásra.

**Az Intézkedési Terv végrehajtása során 70 fő elfogására, 77 fő előállítására került sor. 126 fővel szemben szabálysértési, 17 fővel szemben büntetőfeljelentést tettünk. 1771 fővel szemben 16.885.000 Ft helyszíni bírságot szabtuk ki.**

#### **4. A gyülekezési jogról szóló törvény hatálya alá tartozó rendezvények elbírálásának tapasztalatai**

A gyülekezési törvény hatálya alá tartozó rendezvények túlnyomó részén aktuálpolitikai kérdésekben foglaltak állást vagy ezek ellen tiltakoztak a rendezvény szervezői.

A bejelentést követően minden alkalommal személyes vagy telefonos egyeztető tárgyalás történt a bejelentőkkel, amelyek során a tisztázatlan kérdésekkel és lényeges paraméterekkel kapcsolatban közös álláspont került kialakításra. **Az eredményes egyeztető tárgyalások megtartásának, valamint a rendbiztosok hatékony fellépésének és közreműködésének is köszönhető, hogy a rendezvények lebonyolítása során rendkívüli esemény nem történt.**

#### **5. Körzeti megbízottak tevékenységének értékelése**

**Kiemelt célunk a KMB státuszok állandó feltöltöttsége, annak érdekében, hogy a lakossághoz a legközelebb álló rendőri állomány feladatát teljes létszámmal tudja teljesíteni.**

Az állománytábla szerint a Rendőrkapitányság 34 fő körzeti megbízotti státusszal rendelkezik.

A helyi sajátosságokra figyelemmel megállapítható, hogy a körzeti megbízott állomány jelentős része az **ügynevezett klasszikus területfelelősi szolgálatot** tudja végezni. **Rendkívül jó az önkormányzatokkal, civil szervezetekkel, iskolákkal, egyéb rendészeti feladatokat ellátó személyekkel a kapcsolatuk. Az önkormányzatok elégedettsége a lakossági visszajelzések alapján is érzékelhető, továbbá a képviselő – testületei által megszavazott támogatáson keresztül (irodahelyiség biztosítása, technikai eszközök beszerzése, gépjármű vásárlása, üzemeltetése) melyekkel segítik a település rendőrének munkáját.**

#### **6. Az igazgatásrendészeti tevékenység (szabálysértési eljárások, engedélyezés, kábítószer-rendészet).**

**Szabálysértési eljárások száma**

	2011	2012	2013	2014	2015
Iktatott ügyek száma	5546	3141	2683	3140	2907

### **Engedélyügyi szakterület (fegyver-vagyon)**

**2015. december 31-én az illetékességi területünkön 1166 természetes személy 3381 fegyverrel, 4 jogi személy 81 fegyverrel rendelkezett.**

Területünkön 5 lőtér, (Bolnoka Bt. Galgamácsa, Szabó Gábor egyéni vállalkozó Verseg, Galgatáj Vt. Hévizgyörk, Káposztásmegyeri Field Target Lövészklub Mogyoród, Pilisi Parkerdő Zrt. Galgamácsa) valamint 3 fegyverjavító műhely üzemel, 1 sportegyesület rendelkezik fegyvertárolásra engedéllyel, 10 házilagós lőszergyártási, szerelési engedélytadtunk ki.

Jelenleg összesen a fegyverszolgálatnál összesen 7 fő 17 db vadászfegyverét, és 1 db flóbert tüzfegyverét, 1 db sport célú maroklőfegyverét tároljuk hagyatéki eljárás jogerős befejezésig.

Éves ellenőrzés alkalmával 1409 fő került ellenőrzésre, mely alapján 1 főnek szabálysértési eljárás, 1 főnek büntető eljárás miatt került visszavonásra az engedélye.

Közrendvédelmi állomány által végrehajtott tároló hely ellenőrzések száma: 399 db

### **Személy- és vagyonvédelem, magánnyomozás**

**2015. december 31-én 2695 fő személy- és vagyonőri igazolvánnyal, 42 fő magánnyomozói igazolvánnyal rendelkezett.**

Személy - és vagyonvédelmi vállalkozásra engedéllyel 115, magánnyomozó tevékenység végzésére engedéllyel 4 társaság rendelkezett.

2015. évben 1 db igazolvány visszavonására intézkedtünk büntető eljárás miatt.

21 db működési engedélyt vontunk vissza ügyfél kérelmére.

A számítógépes nyilvántartásunk naprakész, az ellenőrzések eredményei rendszeresen rögzítésre kerülnek.

## **7. A bűn- és baleset-megelőzés**

### **Család-, gyermek és ifjúságvédelem**

A Gödöllői Rendőrkapitányság Bűnmegelőzési Csoportja fontosnak tartja, hogy a fiatalok törvénytisztelő felnőtté váljanak, ezért a 2015-ös év az előző évekhez hasonlóan az ifjúságvédelem égisze alatt telt.

A rendőrkapitányságon a körzeti megbízotti állomány segítségével 2015-ben is figyelemmel kísértük azokat a helyeket, ahol a fiatalok szívesen töltik a szabadidejüket. Ezen helyek feltérképezésében nagy segítségünkre voltak a helyi oktatási intézmények, valamint az önkormányzatok gyerekvédelmi szervei.

A Forrás Gyermekjóléti Szolgálat és a Gödöllői Rendőrkapitányság nagyon jó kapcsolatot tart fent, jól működik a jelzőrendszer a két szerv között. A közrendvédelmi és a bűnügyi állomány jelzést tesz az azonnali beavatkozást nem igénylő esetekről, amely jelzésekre a gyermekjóléti szolgálatok a rendőrkapitányság bűnmegelőzési előadóival a szükséges intézkedést megteszik.

A 2015. évben az alábbi témákban vállaltuk az előadások megtartását, erről e-mailben és levélben értesítettük az oktatási intézményeket.

Az eddigi 11 témakör:

1. Általános bűnmegelőzési tájékoztatás
2. Áldozatvédelmi tájékoztatás
3. Baleset-megelőzési előadás (biztonságos közlekedés fontosságáról szóló tájékoztatás)
4. Iskolai agresszió (alsó-felső tagozatosoknak)
5. Illetékességi területünkön jellemző, a korcsoportot veszélyeztető bűncselekmények ismertetése "Diákcsíny vagy bűncselekmény"
6. Drogprevenációs előadások
7. Dizájner-drogok és hatásuk
8. Felhívás az információs rendszer veszélyeire
9. Igény szerinti jogi felvilágosítás, büntetőjogi kérdésekre vonatkozóan
10. A Rendőrség szervezetének, szolgálati ágainak és működésének ismertetése
11. Évszakoknak, ünnepeknek megfelelő, egyéb igény szerinti témákban.

2015. évben a legnépszerűbb előadások a következők voltak:

- Általános Iskolák alsó tagozataiban - a „Diákcsíny vagy Bűncselekmény” és a Baleset-megelőzési előadások
- Felső tagozatban - az Internet veszélyeire kellett a legtöbbször felhívni a figyelmet valamint az Agresszió az iskolában és a drogozás következményeinek ismertetése volt nagyon fontos.
- Középiskolában - szintén az Internet veszélyei, a Dizájner-drogok hatásai, és a droghasználat következményei kardinálisak

**2015-ös évben 30 iskolában 70 előadás megtartására kérték fel a Gödöllői Rendőrkapitányság Bűnmegelőzési Csoportját. Az előadások során megközelítőleg 8000 diákot értünk el.**

### **Iskolai bűnmegelőzési tanácsadó**

Az Országos Rendőrfőkapitány Úr által jóváhagyott - iskolai bűnmegelőzési tanácsadói hálózat kiépítéséről és működtetéséről szóló - 29000/15352-8/2013. általános számú Intézkedési tervben meghatározottaknak megfelelően, az iskolai bűnmegelőzési tanácsadói munka, az azzal kapcsolatos tevékenység – három kijelölt iskolában - a 2015/2016-os tanév első félévében az alábbiak szerint alakult:

Megtartott előadások száma: 103 alkalom (iskolai erőszak, drog, internet veszélyei, bűncselekmények felismerése, büntetések témakörben, célok, szabályok témakörben)

Személyes beszélgetés: 10 gyerek

(viselkedési, beilleszkedési probléma miatt)

Szülővel személyes beszélgetés: 2 szülő.

Pedagógussal személyes beszélgetés: 7 pedagógus.

Az iskola vezetőségével a kapcsolat a program kezdetétől zökkenőmentes, folyamatos. Tapasztalatink szerint a bevont pedagógusok támogatják, segítik az IBT munkáját. Az iskolai bűnmegelőzési tanácsadói hálózat kiépítése, és működése sikeresnek, hatékonynak mondható.

### **Kábítószer- megelőzés**

A rendőrkapitányságon folyamatosan figyelemmel kísértük az illetékességi területünkön ismertté vált bűncselekmények körülményeit. Kábítószer fogyasztással összefüggő bűncselekmény esetén a közösségi megelőzés szereplőinek bevonásával intézkedtünk azok csökkentéséről. Ehhez szükséges az együttműködésünk a szakterület helyi szintű szereplőivel, elsősorban a jelzőrendszer tagjaival, a közterület felügyelettel, polgárőrség tagjaival, az önkormányzatok képviselőivel.

### **Megelőző vagyon- és gazdaságvédelem**

A 2015. évben a heti bűnügyi elemzés tükrében pontos képet kaptunk a helyi vagyon elleni bűncselekményekről és az elkövetési módokról. A helyi lakosságot leginkább érintő bűncselekmények, így a betörés, lopások, gépkocsi feltörések-lopások megelőzése érdekében innovatív, könnyen érthető szórólapokkal láttuk el az áruházakat, parkolókat, piacokat.

Továbbá Lakossági Fórumokon, és a helyi médiában tájékoztattuk a lakosságot az őket érintő veszélyforrásokról. A fokozott ellenőrzések és szórólap osztás mind az áldozattá válás elkerülése, és az állampolgárok nyugalmanak megőrzése érdekében történtek.

### **Kiemelt kockázatú csoportok áldozattá válásának megelőzése**

Az elmúlt években kitüntetett figyelmet fordítottunk a szép korúak ellen elkövetett bűncselekmények megelőzésére.

2015 évben részt vettünk többek között Veresegyházon egy időskorúaknak tartott nagyon színvonalas rendezvényen. Továbbá megjelentünk több olyan időskorúak rendezvényein, ahol alkalmunk nyílt a személyes elbeszélgetésekre. A beszélgetés alkalmával felhívtuk a figyelmet a trükkös lopások módszereire, az időskorúakat érintő erőszakos bűncselekmények módszereire illetve az ilyen jellegű bűncselekmények elkövetésének megelőzésére.

2015. évben is célunk a veszélyeztetett korosztályok (időskorúak, gyermekkorúak) részére a lehető legtöbb előadás megtartása illetve közvetlenül eljuttatni azokat az információkat, amelyek megismerése elengedhetetlenek az áldozattá válás megelőzésében.

2015. évben a Gödöllői Rendőrkapitányság összesen 951 darab körözést rendelt el. Ezek közül 26 személy, 460 tárgy és 63 jármű körözését rögzítette a Körözési Nyilvántartási Rendszerben. 119 személy körözésének a Gödöllő Rendőrkapitányság az eljárás lefolytató szerve, amelyek között szerepelnek a bíróság által elrendelt személykörüzések is.

## **8. Együttműködés**

A Gödöllő Rendőrkapitányság vezetése kiemelt figyelmet fordít az **önkormányzatokkal**, a **járási hivatalok** munkatársaival, a helyi **bíróság** és **ügyészség** dolgozóival, valamint a **társhatóságokkal**.

A hatékony működés elengedhetetlen feltétele az aktuálisan felmerülő problémákra minél gyorsabb reagálás, megoldás megtalálása. E cél elérése érdekében rendszeres a kapcsolattartás



az országgyűlési képviselőkkel, polgármesterekkel, a kisebbségi önkormányzatok vezetőivel, valamint a civil szervezetekkel.

A Gödöllő Rendőrkapitányság illetékességi területén **21 együttműködési megállapodással rendelkező polgárőr egyesület** folytat közbiztonsági tevékenységet.

Rendszeresen látunk el közös járőrszolgálatot **legfontosabb stratégiai partnereinkkel a polgárőrök** tagjaival egyrészt ezáltal növelni tudjuk a közterületen lévő reagáló egységek számát illetve adott esetekben a közös szolgálattal biztosítjuk, hogy a járőr pár a vonatkozó norma szerint tudja feladatát ellátni. Ezen felül a polgárőrök jelentős számban közreműködtek a különféle akciókban, rendezvények rendőri biztosításában, valamint az év végi ünnepekkel kapcsolatban kiadott feladatok végrehajtásában is.

A közös szolgálatokon kívül a polgárőr egyesületek tagjai önállóan is folytatnak járőr tevékenységet. Az egyesület tagjai szolgálatba lépéskor a rendőrkapitányság szolgálatparancsnokát, illetve a rendőrök járőreit értesítik, megadva a létszámukat, a járőrözésük területét, elérhetőségüket.

**Polgárőrökkel 509 alkalommal, 900 fő polgárőr részvételével, 6429 órában láttunk el közös szolgálatot.** Ezen szolgálatok során 37 fő előállítására, 26 fő elfogására került sor, 57 fővel szemben szabálysértési, 19 fővel szemben büntető feljelentést tettünk, valamint 392 fővel szemben 3.035.000 Ft. helyszíni bírságot szabtuk ki.

A Gödöllő Rendőrkapitányság illetékességi területén a 2012. évi CXX. törvény hatálybalépésétől kezdődően 2015. december 31-ig 8 települési közterület – felügyelővel, 3 mezőri szolgálattal van a jogszabály által meghatározott együttműködési megállapodás.

Gyakorlati tapasztalataink szerint napi szinten jellemzően a **közterület-felügyelőkkel** valósul meg a **közös feladatellátás**, tekintettel arra, hogy leginkább ők látnak el hasonló jellegű rendészeti feladatokat, mint a rendőrség.

Az **egyéb rendészeti feladatot ellátó személyek**, elsősorban a hivatásos vadászok, erdészeti személyzet, természetvédelmi őrök, mezőőrök leginkább előre egyeztetett, **demonstratív jellegű akciókban** vesznek részt.

**Egyes rendészeti feladatot ellátó személlyel 184 esetben, 180 fő közreműködésével, 792 órában láttunk el közös szolgálatot.**

A közös feladatellátások során 468 fővel szemben tettünk szabálysértési feljelentést, 7 fővel szemben büntető feljelentés, 282 fővel szemben 4.564.000 Ft. helyszíni bírságot szabtuk ki.

Az előző években kialakított együttműködés keretében 2015-ben több alkalommal szerveztünk közös ellenőrzést egy – egy településrészben az **áram, gázszolgáltató cégekkel**, melynek elsősorban az illegális szolgáltatás használat felderítése és megszüntetése volt a cél. Az ellenőrzések keretében vizsgáltuk a közveszély okozás megvalósulásának lehetőségét.

Alkalomszerűen szerveztünk piacokon, engedéllyel működő színesfém – felvásárló helyeken a **Nemzeti Adó- és Vámhivatallal** együttműködve tevékenység ellenőrzéseket.

A rendőrkapitányságunkkal szomszédos – a **BRFK, Nógrád megye, valamint Heves megye - érintett rendőrkapitányságaival**, alkalmanként tartottunk közbiztonsági – közlekedési ellenőrzéseket, melyek túlnyomó részt eredményesek voltak.

### **III. SZERVEZETI TELJESÍTMÉNYCÉLOK 2016. ÉVRE**

1. A büntető eljárások és a szabálysértési eljárások lefolytatásának további gyorsítása, az eredményes befejezések arányának növelése.

2. Az **útdíj rendszer** átalakításával kapcsolatos feladatok végrehajtása
  3. A **rendezvénybiztosítások** színvonalának magas szinten tartása
  4. Meg kell tartani az **illegális migrációhoz** kapcsolódó jogellenes cselekmények kiszűrésében az intézkedési aktivitást
  5. Az **idősek sérelmére elkövetett bűncselekmények** visszaszorítása.
  6. Az **ellenőrzési tevékenység reformja és annak gyakorlati alkalmazása**
- **Kiemelt célunk hogy megfeleljünk alapvető feladatunknak és tevékenységünket olyan szakmai színvonalon végezzük, amely a lakosság elégedettségéhez vezet.**
  - **további céljaink:**
  - A bűnügyi szolgálati ág eredményességének további javítása, különösen a **betörések lopások, lakásbetörések és a rablások** tekintetében
  - Kiemelt feladat az átlagos **nyomozási határidők** csökkentése.
  - A titkos információgyűjtő tevékenységgel kapcsolatban elért eredményeink szinten tartása
  - A **bíróság elé állítás** jogintézményének fokozása
  - A Robotzsaruban rögzített adatok pontosságának és minőségének javítása.
  - Az állomány **célhoz kötött intézkedési aktivitásának** növelése
  - A **KMB szolgálati ág** társadalmi kapcsolatainak szélesítése, bűnügyi jelzéseinek növelése
  - A vezetői és a végrehajtói állomány **szakmai továbbképzése**
  - **személyi sérüléssel járó balesetek** (különösen a könnyű sérüléssel járók) számának csökkentése
  - sebességmérő eszköz fokozott alkalmazása, ittas vezetők folyamatos kiszűrése
  - baleset-megelőzési tevékenység fokozása

**Gödöllő, 2016. február 22.**

**Tisztelettel:**

**Dr. Bozsó Zoltán c.r. dandártábornok**  
**rendőrségi főtanácsos**  
**rendőrkapitány**