

Választások Magyarországon 2014-2016

Összehasonlító elemzés

2017. január 29.

Készítette:

Nagy Dóra

Bevezető

A kutatás során a következő adatokkal dolgoztam: részvételi adatok, a 2014-es országgyűlési választás során leadott listás és egyéni szavazatok, a 2014. évi európai parlamenti választás megyei listás szavazatai, valamint a 2016. évi népszavazás során elért szavazatok. Minden megyéhez készítettem egy megyei összesített ábrát.

A kutatásban összehasonlításra került, hogy a megyében a párt listája, vagy az összes egyéni jelölt kapott-e több szavazatot. Ebből ugyanis három dologra lehet következtetni. Amennyiben a jelöltek kapták a több szavazatot, akkor annak a megyének a választókerületei sokkal inkább kötődnek a jelölt személyéhez, mint a párthoz. Ha a párt kapta a több szavazatot, akkor azon választókerületeknek erős a pártidentitása, de a választók jelezték a jelölt iránt elégedetlenségüket is. Ha pedig a párt és a jelöltek közel azonos szavazatot kaptak, akkor az leginkább két dolgot jelez: vagy nagyon erős abban a megyében egy bizonyos politikai alakulat és nem számít számottevően a jelölt személye, vagy az ingadozó kerületeknél mutatja, mennyire sikerült a pártnak kiaknáznia a lehetőségeit.

Ahhoz, hogy össze lehessen hasonlítani a pártlistára és a jelöltre leadott szavazatszámokat, muszáj volt szavazókörönként összeadni a listákra leadott voksokat, mert erre vonatkozóan nincsen összesített adat a valasztas.hu oldalán.

Az európai uniós választások során azt vizsgáltam meg, hány százalékban sikerült elvinnie az adott pártnak a választóit. Ez a százalék került összehasonlításra a részvételi adattal, ami mutatja, hogy erős volt-e a mozgósítás. Az európai parlamenti választásokon mindig alacsony a részvétel, így ebből az adatból az is kiolvasható, mennyi biztos szavazója van egy adott pártnak.

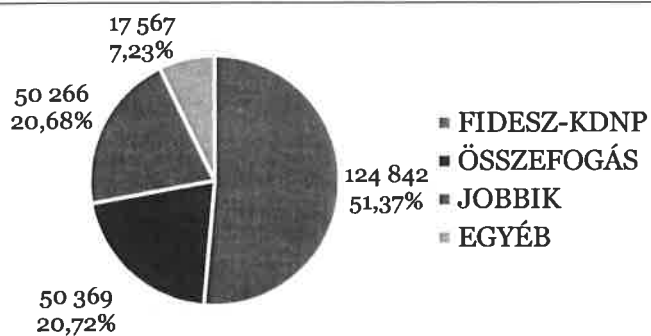
A 2016. évi népszavazás adatainak vizsgálatakor először is megnéztem, mennyi volt a részvételi adat, majd a nemek és az igen/érvénytelen szavazatok kerültek kiemelésre. A nemek számadatai összehasonlításra kerültek a 2014-ben a jobboldal pártjaira leadott összesített szavazatokkal. A jobboldal pártjai csoportot a Fidesz-KDNP, valamint a Jobbik képezte. Ebből az összehasonlításból láthatóvá vált, hogy sikerült-e elvinni az összes szavazót, vagy netán meghaladni ezt az adatot. A gyengébb megyéknél az olvasható ki, hogy vagy a mozgósítás terén akadtak problémák, vagy kezd visszaállni az adott választókerület eredeti identitása.

Bács-Kiskun megye

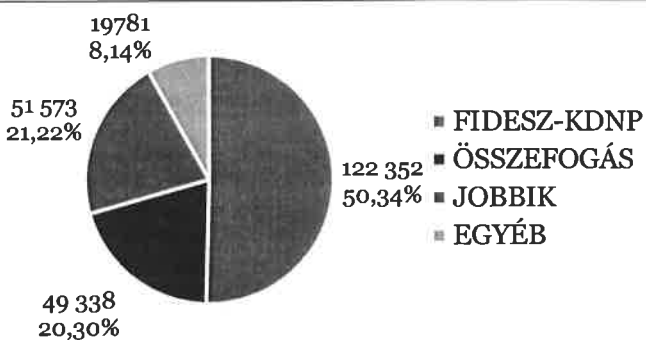
Eredmények, részvételi adatok:

Választópolgárok száma:	430192 fő
Leadott érvényes szavazatok száma:	243044 db
Százalékos arány:	56,5%

A 2014. évi egyéni választókerületi országgyűlési képviselők választása

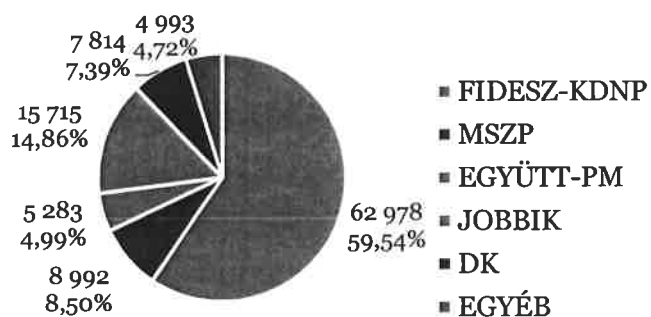


A 2014. évi országgyűlési választásokon a pártlistákra leadott szavazatok




A 2014. évi európai parlamenti választások adatai

Választópolgárok száma:	429031 fő
Érvényes szavazatot leadók száma:	105775 fő
Százalékos arány:	24,65%



A 2016. évi népszavazás adatai

Választópolgárok száma:	422353 fő
A szavazáson résztvevők száma:	193967 fő
Százalékos arány:	45,93%



Elemzés

Bács-Kiskun megye eredetileg 10 választókerületből állt, 2014-re ezt módosították 6 választókerületre.

Bács-Kiskun megyéről elmondható, hogy 10 választókerületéből 5-ben (Kecskemét, Tiszakécske, Kiskőrös, Kiskunhalas) csak a jobboldal jelöltjei (Kunszentmiklós, Kalocsa, Baja, Bácsalmás) nyertek, 4 választókerületben 1998-at leszámítva szintén csak a jobboldal győzött, míg egy (Kiskunfélegyháza) választókerület inkább balosnak mondható.

A 2014-es országgyűlési választások összesített adatai szerint 430.192 választásra jogosult él a megyében. Ebből 243.044-en adták le a szavazatukat, ami 56,5%-os részvételi arány. A Fidesz jelöltjei 2490 szavazattal kaptak többet, mint a lista, tehát erősítik a körzeteket és összhangban állnak a megye pártidentitásával. A baloldali összefogás esetében a jelöltek, míg a Jobbiknál jellemzően a lista kapta a több szavazatot.

Az ebben az évben tartott EU választásokon a részvétel 24,65%-os volt, ami igencsak alacsony. A Fideszre leadott szavazatok száma 62 978 volt (ez a 2014-es egy. adatok 51,47%-a), és a második a Jobbik lett (30,47%-a 2014 egy. szavazatoknak). Akik ezen a választáson részt vettek, azok biztos szavazók. Ebben a megyében sem volt hatalmas különbség az MSZP és a DK között. Ha összeadjuk 22.089 szavazat érkezett az összes baloldali pártra, ami 44,77%-a a 2014-es választási szavazatainak.

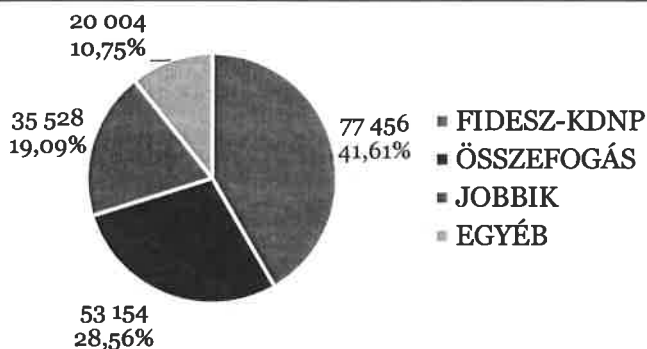
A 2016-os népszavazáson a választópolgárok 45,93%-a vett részt. Nemmel szavazott 182.077 választó, míg igennel vagy érvénytelenül voksolt 11.766 fő. A Fideszre és a Jobbikra leadott 2014-es összesített szavazatok száma 173.925 volt, tehát elég jól sikerült ebben a megyében a mozgósítás a jobboldalon.

Baranya megye

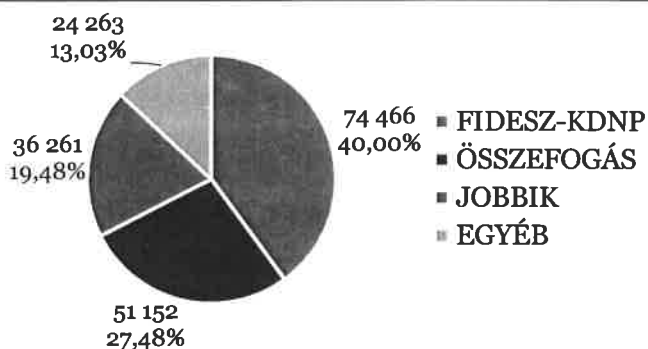
Eredmények, részvételi adatok:

Választópolgárok száma:	317278 fő
Leadott érvényes szavazatok száma:	186142 db
Százalékos arány:	58,67%

A 2014. évi egyéni választókerületi országgyűlési képviselők választása

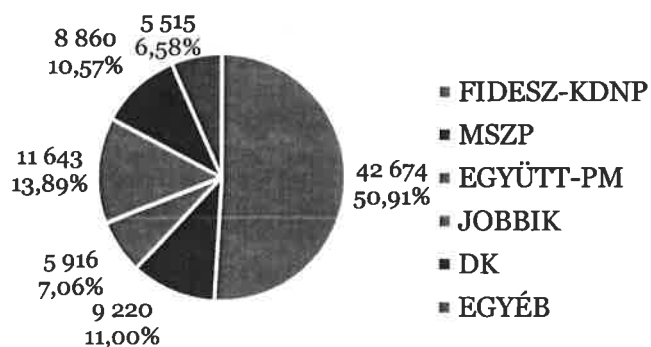


A 2014. évi országgyűlési választásokon a pártlistákra leadott szavazatok




A 2014. évi európai parlamenti választások adatai

Választópolgárok száma:	316144 fő
Érvényes szavazatot leadók száma:	83828 fő
Százalékos arány:	16,02%



A 2016. évi népszavazás adatai

Választópolgárok száma:	310853 fő
A szavazáson résztvevők száma:	126404 fő
Százalékos arány:	40,66%



Elemzés

2014 előtt ebben a megyében 7 választókerület volt, amit a választókerületi határok átírásával 4 választókerületre módosítottak.

Baranya megye választástörténetét nézve erős baloldali pártidentitás vehető észre. A 7 választókerületből 4-ben (3 Pécs és Komló) 1998 és 2010 között az MSZP jelöltjei szerezték meg a mandátumot. Egy választókerületben (Mohács) csak a jobboldal jelöltje nyert 1998 óta. A másik két választókerület (Siklós, Szigetvár) inkább baloldali, 2002 kivételével csak MSZP-s jelölt nyert. Ezek inkább ingadozó körzeteknek számítanak.

A 2014-es választások jelentős változásokat mutatnak. 58,67%-os volt a részvételi arány. A Fidesz lista és a jelöltekre leadott voksok tekintetében a jelöltek jóval több szavazatot kaptak. Különösen igaz a nagyszámú fölény a 02. és a 03. számú választókerület jelöltjeire. A baloldali összefogás feljött, 2-3000 szavazat hiányzott nekik a legtöbb körzetben ahhoz, hogy nyerjenek. Ez ugyan soknak tűnhet, de látva a választástörténeti előzményeket és a megye identitását fontos adat a jövőre nézve. A Jobbik a 03. számú (Mohács) választókerület kivételével seholy sem tudta beérni a baloldaliakat.

A 2014-es Európai Parlamenti Választásokon rekordalacsony, 16,02%-os volt a részvétel. A Fideszre 42.674-en mentek el szavazni, ami a 2014-es szavazatainak a 57,31%-a, ami ilyen részvétel mellett figyelemre méltó eredmény. A Jobbik lett a második (11 643, ami 32,11%) az MSZP és a DK között pedig 600 szavazat volt csupán a különbség.

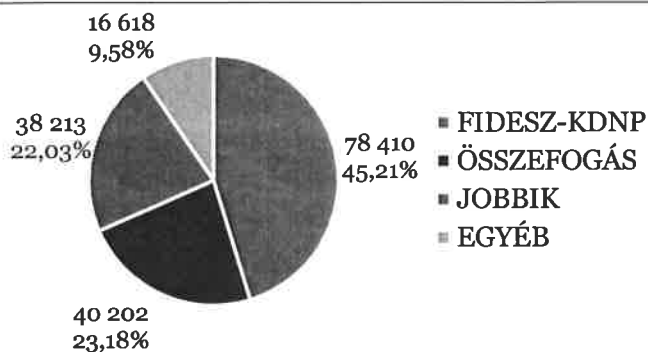
A 2016-os népszavazáson 310.853 főből 126.404 ment el szavazni, ami 40,66%-os részvétel. 9438-an szavaztak érvénytelenül vagy igennel, mellette 116.879 nemmel szavazó volt. 2014-ben a jobboldal pártjaira 110.727 választó voksolt, tehát valamennyivel sikerült megugrani ezt a szintet.

Békés megye

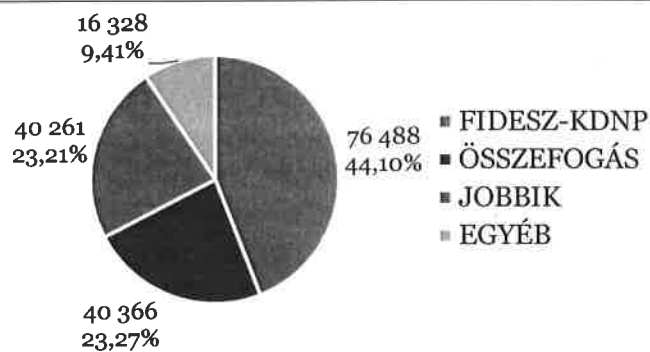
Eredmények, részvételi adatok:

Választópolgárok száma:	300402 fő
Leadott érvényes szavazatok száma:	173443 db
Százalékos arány:	57,74%

A 2014. évi egyéni választókerületi országgyűlési képviselők választása

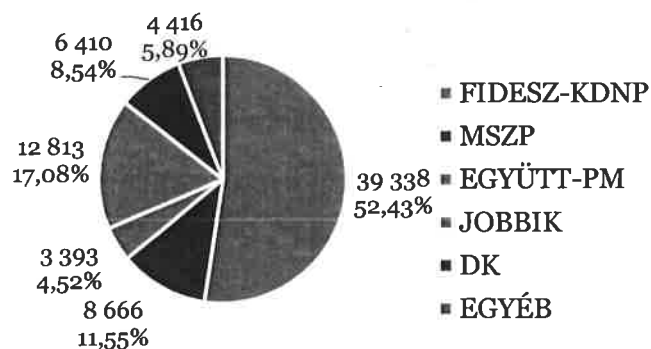


A 2014. évi országgyűlési választásokon a pártlistákra leadott szavazatok




A 2014. évi európai parlamenti választások adatai

Választópolgárok száma:	298853 fő
Érvényes szavazatot leadók száma:	75036 fő
Százalékos arány:	25,11%



A 2016. évi népszavazás adatai

Választópolgárok száma:	292927 fő
A szavazáson résztvevők száma:	126408 fő
Százalékos arány:	43,15%



Elemzés

Békés megye 7 választókerületből állt 2014-ig, ezt csökkentették le 4 választókerületre.

Békés megyében 3 erős identitású választókerület van: 03., 06., 07. (Békés, Orosháza, Mezőkovácsháza). Békés körzetében 1998 óta a jobboldal jelöltjei vitték el a mandátumot, míg Orosháza és Mezőkovácshaza baloldali fellegvár volt. 02. számú (Gyula) választókerületben 2006-ban történt egy MSZP-s fordulat, addig jobboldali volt. Az 05. számú (Szarvas) körzet esetében 2002 óta a Fidesz jelöltjei nyernek, tehát erre már rámondhatjuk, hogy jobboldali körzet, míg a 01. számú (Békéscsaba) választókerületnél már fordított a képlet. A 04. számú (Szeghalom) körzet pedig az ingadozó választókerülete a megyének, itt váltóforgóban nyertek az MSZP és a Fidesz jelöltjei.

Ha a megyei összesített adatokat nézzük, akkor láthatjuk, hogy 57,74 százalékos volt a részvétel. A Jobbik a pártlistás szavazataiban beérte a baloldali összefogást, míg a Fidesz magabiztosan hozta a körzeteit, de főleg a jelöltjeinek köszönhetően, akik mindannyian több voksot kaptak, mint a lista. A 02. számú választókerület volt a legerősebb a jobboldalnál, míg a 01. számúban kapta a baloldal a legtöbb szavazatot.

Átlagos, 25,11%-os részvétel volt az Európai Unió választásain Békés megyében. A Fidesznek a 2014-es országgyűlési választásokon megjelent szavazóinak az 51,43%-át sikerült elvinnie szavazni, míg a Jobbiknak a szavazói 33,53%-a jelent meg. A Fideszes mozgósítás jelen esetben sikeresnek mondható, ha az elért szavazatszámokat és a részvételi adatokat viszonyítjuk egymáshoz.

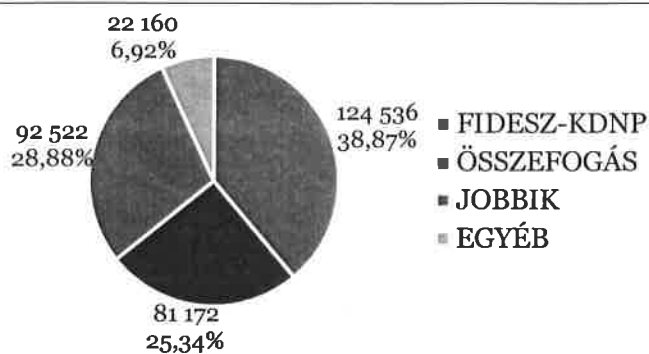
A 2016-ban megtartott népszavazás részvételi adatai is megfelelnek az országos átlagnak. Békés megyében a választópolgárok 43,15%-a jelent meg a népszavazáson. 117 652 szavazott nemmel, míg 8654-en voksoltak érvénytelenül vagy igennel. Ha megnézzük a 2014-es összesített jobboldali szavazatok számát, akkor láthatjuk, hogy akkor 116.749-en választották a jobboldal pártjait.

Borsod-Abaúj-Zemplén megye

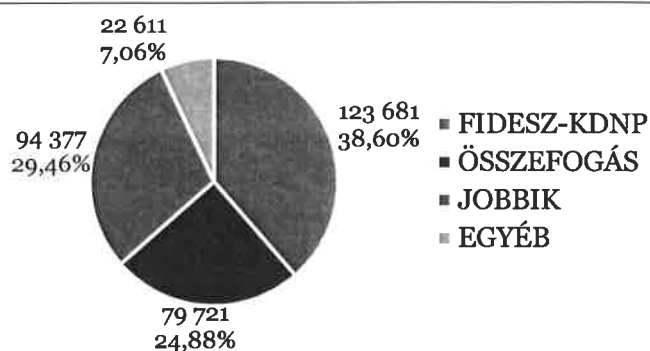
Eredmények, részvételi adatok:

Választópolgárok száma:	553680 fő
Leadott érvényes szavazatok száma:	320390 db
Százalékos arány:	57,87%

A 2014. évi egyéni választókerületi országgyűlési képviselők választása

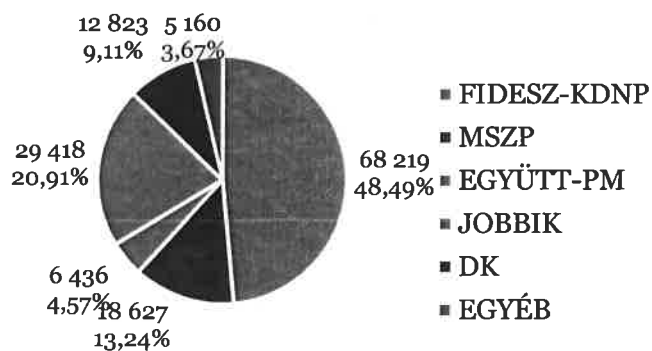


A 2014. évi országgyűlési választásokon a pártlistákra leadott szavazatok




A 2014. évi európai parlamenti választások adatai

Választópolgárok száma:	550902 fő
Érvényes szavazatot leadók száma:	140683 fő
Százalékos arány:	25,54%



A 2016. évi népszavazás adatai

Választópolgárok száma:	542888 fő
A szavazáson résztvevők száma:	226515 fő
Százalékos arány:	41,72%



Elemzés

Borsod-Abaúj-Zemplén megye 2014-ig 13 választókerületből állt. A változtatásokat követően ez a szám lecsökkent 7 választókerületre.

Ha a megye választástörténetét nézzük, akkor azt láthatjuk, hogy a 13 választókerületből 9 (Miskolc, Ózd, Sajószentpéter, Kazincbarcika, Edelény, Tiszaújváros) körzet identitását tekintve balos, 2 (Encs, Sátoraljaújhely) választókerület jobbos, 1 (Mezőkövesd) inkább jobbos és 1 (Szerencs) ingadozó.

A 2010-es választások után ugyan minden választókerületben a Fidesz jelöltje nyert, de 2014-ben az arányok egyre inkább megváltoztak és Miskolc 02. számú választókörzetében már a baloldali összefogás jelöltje diadalmaskodott. 156.148 szavazója volt 2010-ben a Fidesznek, ez 2014-re 123.681 főre csökkent. Ha az egész megye választási adatait nézzük, akkor elmondható, hogy az összesítésben a Fidesz jelöltjei és listája nagyjából azonos szavazatokat kapott (855 voks a jelöltek javára). A baloldali összefogásnál ugyanez az arány már magasabb volt és szintén a jelöltek kapták a több szavazatot (1451).

Mind a választópolgárok száma, mind pedig a választási hajlandóság csökkent az elmúlt időszakban. Ha a mozgósítást nézzük, akkor 2014-ben az 553.680 választópolgárból 320.390 ment el szavazni, ami 57,87%-os részvételi arány. Miskolc 01. választókerületében mentek el a legtöbben szavazni, 62,34%, illetve Miskolc 02. körzete volt a második a részvételi adatokat tekintve, 61, 27%. A magas részvétel miatt ebben a két körzetben volt a legszorosabb a választás.

A 2014-es európai uniós választásokon 25,54%-os volt a részvétel. A Fideszre 68 219 fő ment el szavazni, ami az előző választáson elért szavazatainak az 55,16%-ának felel meg. A Jobbiknál ugyanez a szám 29.418, ami 31,17%-os mozgósítást mutat. Az MSZP kapta a harmadik legtöbb szavazatot ebben a megyében.

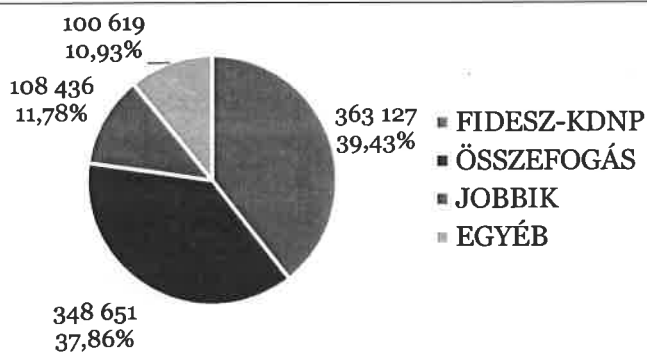
A 2016-os népszavazás már összetettebb képet mutat. A megyei összesített adatok szerint 41,72% ment el szavazni és ebből 7,1 % szavazott igennel vagy érvénytelenül. Ez 15.840 igent, valamint 210.511 nemet jelent.

Budapest

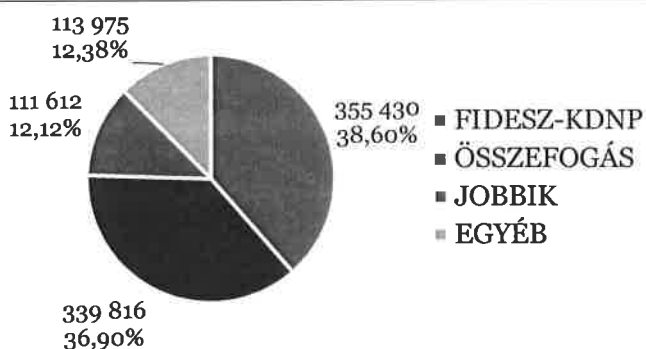
Eredmények, részvételi adatok:

Választópolgárok száma:	1353395 fő
Leadott érvényes szavazatok száma:	920833 db
Százalékos arány:	68,04%

A 2014. évi egyéni választókerületi országgyűlési képviselők választása

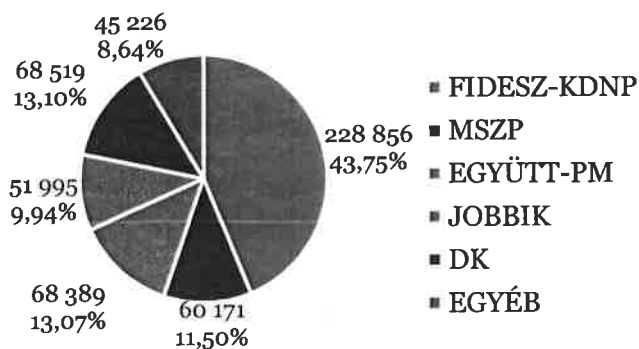


A 2014. évi országgyűlési választásokon a pártlistákra leadott szavazatok



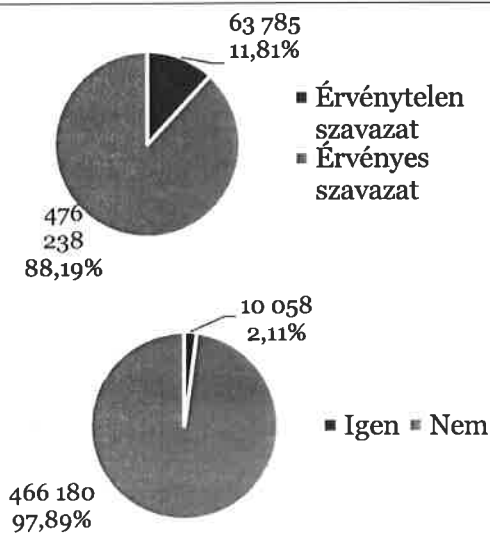
A 2014. évi európai parlamenti választások adatai

Választópolgárok száma:	1352267 fő
Érvényes szavazatot leadók száma:	523156 fő
Százalékos arány:	38,69%



A 2016. évi népszavazás adatai

Választópolgárok száma:	1374092 fő
A szavazáson résztvevők száma:	540844 fő
Százalékos arány:	39,36%



Elemzés

Budapest 32 választókerületből állt, ezt csökkentették le 2014-re 18 körzetre.

Budapest választástörténetét tekintve egyértelműen baloldali város. 4 választókerülete van, melynek jobboldali az identitása: Budapest 01., 02., 15 és 18. A következő körzetekben csak a baloldal jelöltjei nyertek: 03., 04., 05., 06., 07., 08., 09., 10., 11., 13., 14., 16., 19., 20., 21., 21., 22., 23., 24., 25., 26., 27., 28., 29., 30., 31. A 12., 17. és 32. választókerületben 1998-ban a Fidesz jelöltjei nyertek, ezt követően már csak az MSZP tudott mandátumot szerezni. Ezekre a körzetekre is inkább a baloldali identitás a jellemző.

2014-ben 68,04%-os volt a részvétel, 920.833 választópolgár élt a szavazás lehetőségével. A Fidesznél egyértelműen az egyéni jelöltek domináltak. 7697 szavazattal kaptak többet a jelöltek a listánál, ez összhangban van a város identitásával. A baloldali összefogás nem kapott sokkal kevesebbet és szintén a jelöltek kapták a több szavazatot. A Jobbik jelentősen lemaradt a baloldal mögött, Budapesten nem jelentettek kihívást egyik nagy pártra nézve sem. 2010-ben a Fidesz jelöltjeire 453.936 szavazat érkezett, míg 2014-ben 363.127-en voksoltak a vezető jobboldali pártra. Ez 90.809 szavazat visszaesést jelent. 2010-ben még Budapesten is minden választókerületben a Fidesz jelöltjei nyertek, 2014-ben azonban már 7 mandátumot tudtak szerezni a baloldali összefogás jelöltjei.

Az európai uniós választásokon 38,69%-os volt a részvétel, ami a legnagyobb az országban. 228.856 szavazat érkezett a Fidesz listájára, ami a 2014-es választási eredményének a 68,28%-a.

Budapesten a Jobbik utolsó lett a pártok versenyében, még úgy is, hogy a szavazói 46,59%-át elvitte választani. A baloldal versenyét a DK nyerte, őket szorosan követte az Együtt-PM és az MSZP lett a harmadik. Összesített szavazataik száma: 197.079, ez 58%-a a 2014-es adataiknak.

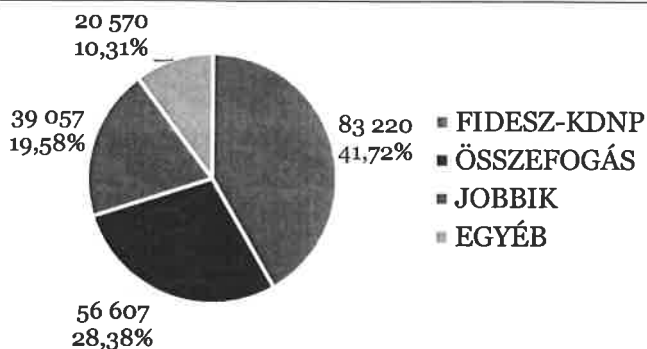
A 2016-os népszavazáson a részvétel a legalacsonyabb az országban Budapesten volt, a választók 39,36%-a ment el szavazni. 466.180-an választották a nemet, az igen/érvénytelen mellett pedig 73.843-an döntöttek.

Csongrád megye

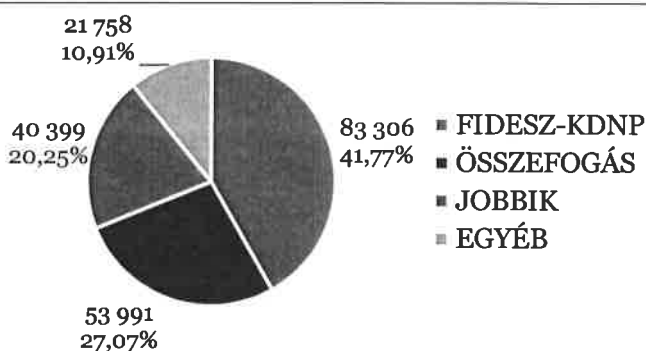
Eredmények, részvételi adatok:

Választópolgárok száma:	340119 fő
Leadott érvényes szavazatok száma:	199454 db
Százalékos arány:	58,64%

A 2014. évi egyéni választókerületi országgyűlési képviselők választása

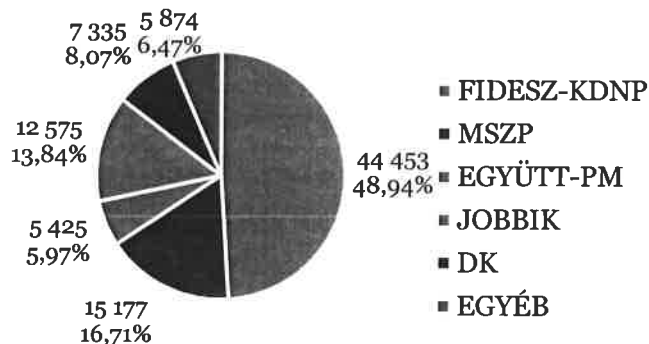


A 2014. évi országgyűlési választásokon a pártlistákra leadott szavazatok



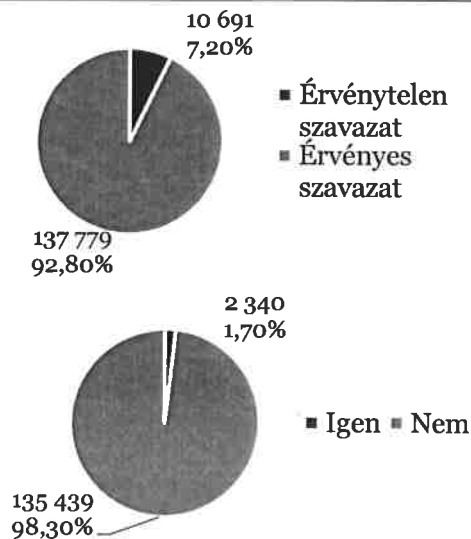
A 2014. évi európai parlamenti választások adatai

Választópolgárok száma:	339676 fő
Érvényes szavazatot leadók száma:	90839 fő
Százalékos arány:	26,74%



A 2016. évi népszavazás adatai

Választópolgárok száma:	331661 fő
A szavazáson résztvevők száma:	148608 fő
Százalékos arány:	44,81%



Elemzés

2014 előtt Csongrád megyében 7 választókerület volt, ezt csökkentették 4 választókerületre.

A 7 eredeti választókerület választási előtörténetéből kiderül, hogy igencsak változatos képet mutat. Egy kerület esetében mondhatjuk el, hogy erős jobboldali identitású (Hódmezővásárhely). További egy kerület (Szeged 01) rendelkezik 2010-ig változatlan baloldali pártpreferenciával. A másik 5 választókerület esetében vegyes képet láthatunk. Szeged 02-03 körzete inkább baloldali, 1998-at leszámítva csak az MSZP jelöltjei nyertek. A 05. és 07. számú (Szentés, Makó) kerületek inkább jobboldaliak, de 2006-ban volt egy balos váltás, míg a 04. számú (Csongrád) választókerületben 2006-ig baloldali jelölt vitte el a mandátumot. Csongrád megyéről éppen ezért azt lehet elmondani, hogy ingadozó megye.

2010-ben minden választókerületben a Fidesz jelöltjei nyertek, de a 2014-es választáson már árnyaltabb volt a kép. 2010-ben 105.892-en választották a Fideszt, míg 2014-ben 83.306 szavazója volt a vezető jobboldali pártnak. Szeged városa alapvetően, mint ahogyan fentebb is kimutattuk, baloldali identitású, éppen ezért 2014-ben a 01. számú választókerületben már a baloldali összefogás jelöltje nyert. Ha az egész megye összesített adatait nézzük, akkor elmondható, hogy a 340.119 szavazópolgárból 199.454 választópolgár járult az urnákhoz, ami 58,64% részvételi arány. Megint csak a megyeszékhelyen volt a legmagasabb a részvétel, 60% felett volt mind a két körzetben. Ez azonban a 02-ben nem okozott problémát, ott magabiztos győzelmet aratott a Fidesz jelöltje. Ugyanez elmondható a másik két választókerületről, mindegyikben nagy fölényrel nyert a jobboldal. Ebben a két kerületben a baloldal a harmadik helyre szorult vissza, és a Jobbik tekintélyes szavazattal verte meg az összefogást.

Az Európai Uniós választás itt sem érdekelte csak a választópolgárok 26,74%-át. Viszont a Fidesz kicsit több, mint a szavazói 50%-át el tudta vinni szavazni, míg a többi párt, a szavazói kb. 1/4-ét volt képes mozgósítani.

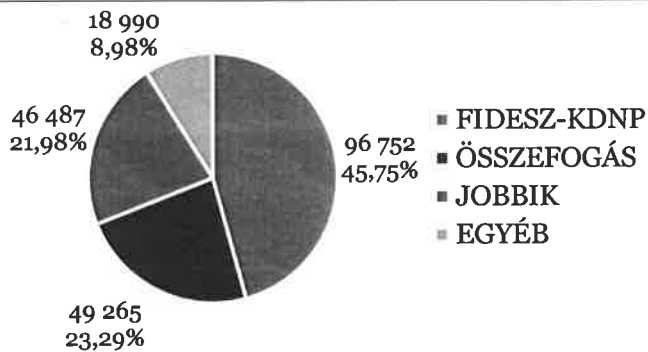
A 2016-os népszavazás megint más képet mutat. A népszavazáson a választópolgárok 44,81%-a jelent meg. 13.031 szavazó voksolt igennel vagy érvénytelenül, míg 137. 779-en húzták be a nemet. Ha külön vizsgáljuk meg az adatokat, akkor látható, hogy Szeged 01-esben akadtak bajok, míg a megbízható 03-04 itt is hozta az identitásából adódó eredményt. Viszont ha azt vesszük figyelembe, hogy 2014-ben 123.705 fő szavazott a jobboldalra, akkor sikeresnek mondható a választók mozgósítása.

Fejér megye

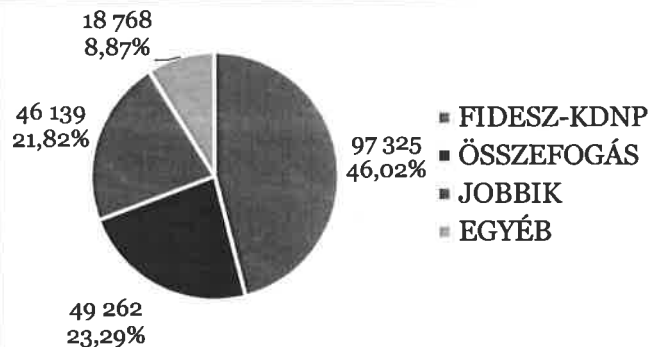
Eredmények, részvételi adatok:

Választópolgárok száma:	347302 fő
Leadott érvényes szavazatok száma:	211494 db
Százalékos arány:	60,90%

A 2014. évi egyéni választókerületi országgyűlési képviselők választása

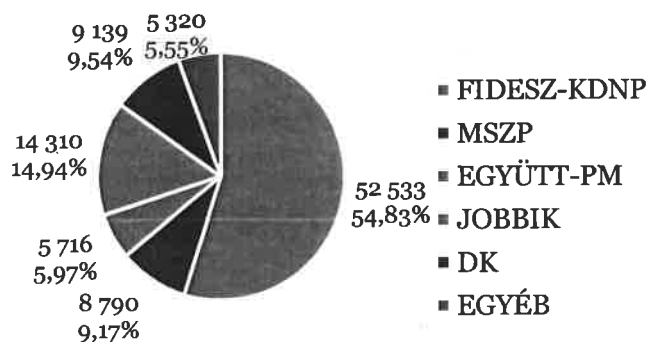


A 2014. évi országgyűlési választásokon a pártlistákra leadott szavazatok



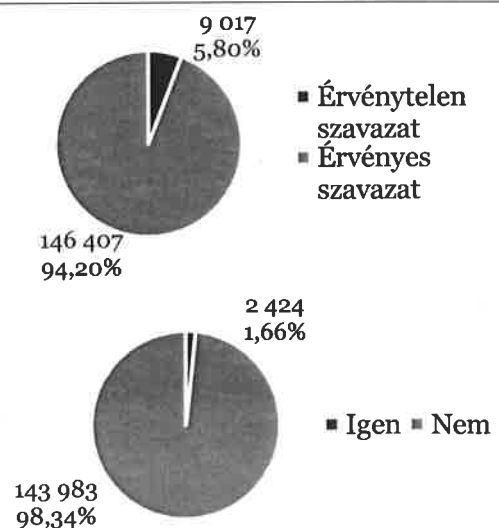
A 2014. évi európai parlamenti választások adatai

Választópolgárok száma:	347180 fő
Érvényes szavazatot leadók száma:	95808 fő
Százalékos arány:	27,60%



A 2016. évi népszavazás adatai

Választópolgárok száma:	345376 fő
A szavazáson résztvevők száma:	155574 fő
Százalékos arány:	45,04%



Elemzés

Fejér megyében 2014-ig 7 választókerület volt, ezt módosították 5 választókerületre. Fejér megyében 4 választókerület van, ami erős identitásúnak mondható. A 02., 03., 04., 05. (Székesfehérvár, Dunaújváros, Gárdony, Mór) számú választókerületekben 2010-ig semmi változás nem volt (sőt, kettőben ezután sem). A 03-04-ben mindig a baloldali jelöltje nyert, míg a 02-05-ben minden választáskor a Fidesz jelöltjei szerezték meg a mandátumot. A többi választókerület már árnyaltabb képet mutat. A 01-es (Székesfehérvár) számú 1998-ban még jobboldali volt, de aztán 2002-ben és 2006-ban az MSZP jelöltjei nyertek. A 06., 07., (Sárbogárd, Bicske) pont fordított képet mutat, ott 1998-ban az MSZP nyert, aztán pedig csak a jobboldal.

2014-ben a megyei összesített adatok szerint választásra jogosultak 60,09%-a ment el szavazni. Ez magasabb az országos átlagnál. Ráadásul egy választókerületet (05) leszámítva mindegyikben 60% felett volt a részvétel, sőt Székesfehérvár 01. számú körzetében a választásra jogosultak 68, 49%-a ment el szavazni. A Fidesz listára érkezett Fejér megyében a több szavazat (+573), de ez elenyésző szám. A Jobbik és a baloldali összefogás esetében a listára és a jelöltekre leadott szavazatok száma majdnem megegyezik.

Még ebben, a viszonylag aktív megyében sem érte el a részvétel a 30%-ot, az Európai Unió választásokon. A Fidesz adatait nézve a mozgósítás jónak mondható és kiemelendő, hogy a Jobbik lett ebben a megyében a második. A választásokra a Fidesznek sikerült elvinnie a 2014-ben rá voksolók 53,98%-át, ami a 27,60%-os részvételi adathoz viszonyítva erős arány. Ugyanez az adat a Jobbiknál 30, 78% volt. Érdeemes kiemelni, hogy az MSZP-t ebben a megyében megelőzte a DK.

A 2016-os népszavazáson a választópolgárok 45,04%-a vett részt. 11.441-en voksoltak érvénytelenül, vagy igennel és 143 983 választópolgár döntött a nem mellett. A 01. számú körzetben volt a legmagasabb az elutasítás, míg a 04-ben mentek el a legkevesebben szavazni. Ha a 2014-es összesített jobboldali szavazatokat nézzük, akkor

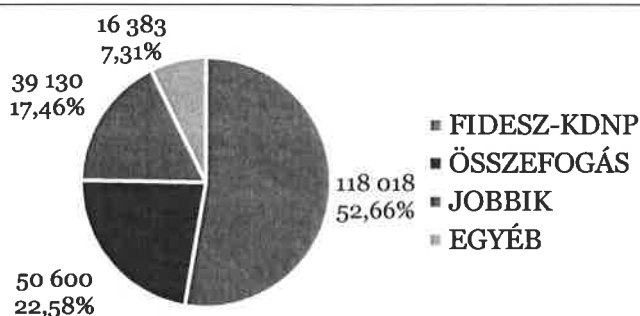
láthatjuk, hogy akkor 143.464 volt a szavazatszám, ami majdnem megegyezik a népszavazás nem szavazataival.

Győr-Moson-Sopron megye

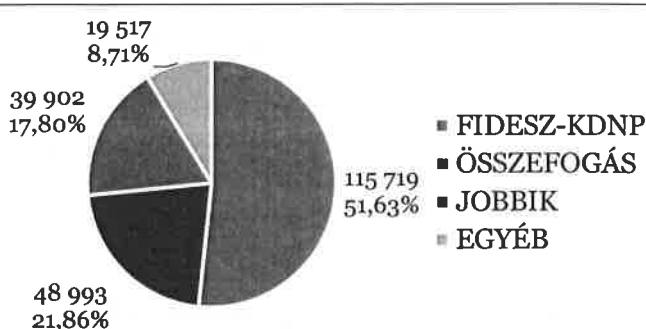
Eredmények, részvételi adatok:

Választópolgárok száma:	359911 fő
Leadott érvényes szavazatok száma:	224131 db
Százalékos arány:	62,27%

A 2014. évi egyéni választókerületi országgyűlési képviselők választása

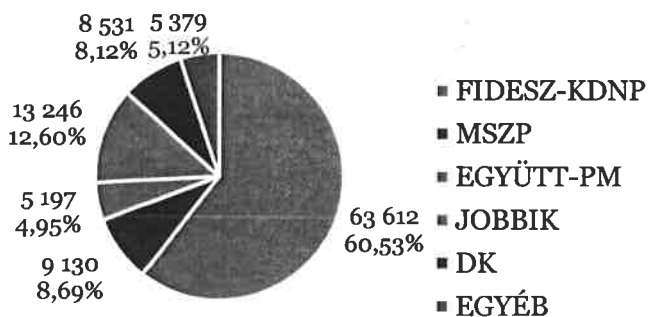


A 2014. évi országgyűlési választásokon a pártlistákra leadott szavazatok




A 2014. évi európai parlamenti választások adatai

Választópolgárok száma:	359835 fő
Érvényes szavazatot leadók száma:	105095 fő
Százalékos arány:	29,21%



A 2016. évi népszavazás adatai

Választópolgárok száma:	362323 fő
A szavazáson résztvevők száma:	184798 fő
Százalékos arány:	51,00%



Elemzés

2014 előtt Győr-Moson-Sopron megyében 7 választókerület volt. Ezt módosították 5 választókerületre.

Ebben a megyében a 7 választókerületből 6-nak van erős identitása. A 01., 02., 05., 06., 07. (Győr, Csorna, Kapuvár, Sopron) számú választókerületeken 1998 óta csak a jobboldal jelöltjei nyertek. Velük szemben 03. (Győr) számú kerületben 1998 óta csak az MSZP tudta mandátumra váltani a szavazatait. Egyetlen választókerület van, aminek ingadozó a pártidentitása. A 04. (Mosonmagyaróvár) számú igen változatos képet mutat (MSZP, Fidesz, MSZP). Ez egy klasszikusan ingadozó körzet.

2014-es országgyűlési választásokon 359.911 választópolgárból 224.131 adott le érvényes szavazatot, a részvétel pedig 62,27%-os volt. Ez is egy aktív megyének számít, mindegyik választókerületében 60% feletti volt a részvételi arány. Ebben a megyében nagyon magabiztos győzelmet aratott a Fidesz, a jelöltek is nagyon erősek voltak, hiszen az összesített adatok szerint 2299 szavazattal kaptak többet, mint a lista. Ugyanez elmondható az összefogás jelöltjeiről is, ők 1607 szavazattal kaptak többet, mint a lista. A Jobbik ebben a megyében eléggé lemaradva lett harmadik, csupán a 03. (Csorna) számú választókerületben tudtak felkapaszkodni másodikká. A választókerületi adatokból kiderül, hogy három fideszes jelölt (Simon Róbert Balázs, Kara Ákos, Dr. Nagy István) is jelentősen megverte a listát.

Az Európai Parlamenti Választásokon 29, 21% volt a részvétel. 63 612 fő szavazott a Fidesz jelöltjeire (60,53%), nagyon jó mozgósítás. A Jobbik itt is feljött a második helyre a szavazatszámokat tekintve és a DK kevéssel maradt le az MSZP mögött.

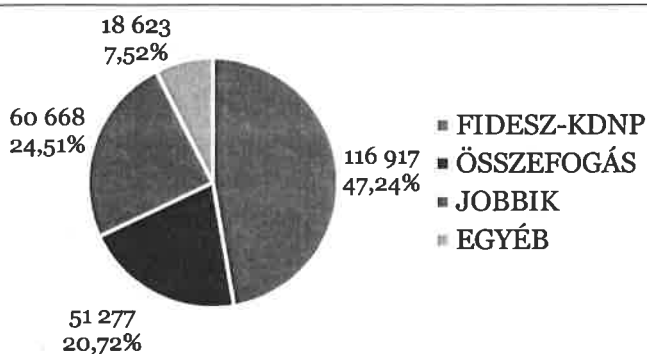
A népszavazáson az országos átlagnál magasabb volt a részvétel, 51%. 11.521 ember szavazott érvénytelenül vagy igennel a 173.138 nem ellenében. Csorna választókerületben mentek el a legtöbben szavazni, ott 57,79%-os volt a részvétel. 155.621 szavaztak 2014-ben a jobboldal pártjaira, tehát a népszavazáskor a mozgósítás erős volt, ez az adat már sokkal közelebb áll a 2010-ben tapasztalt szavazatszámokhoz.

Hajdú-Bihar megye

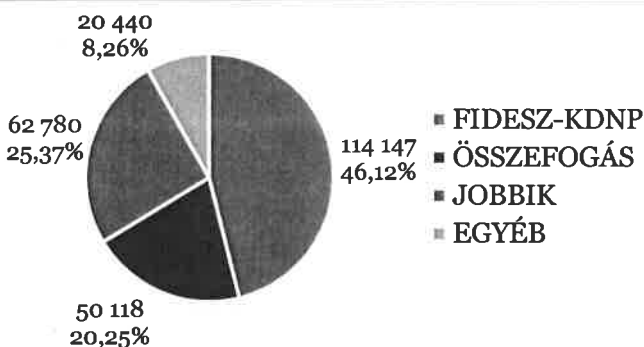
Eredmények, részvételi adatok:

Választópolgárok száma:	437301 fő
Leadott érvényes szavazatok száma:	247485 db
Százalékos arány:	56,59%

A 2014. évi egyéni választókerületi országgyűlési képviselők választása

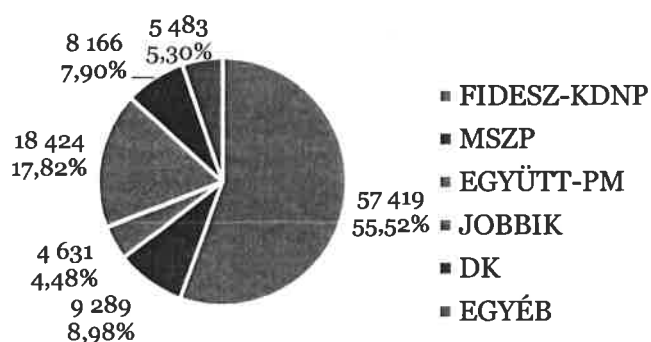


A 2014. évi országgyűlési választásokon a pártlistákra leadott szavazatok



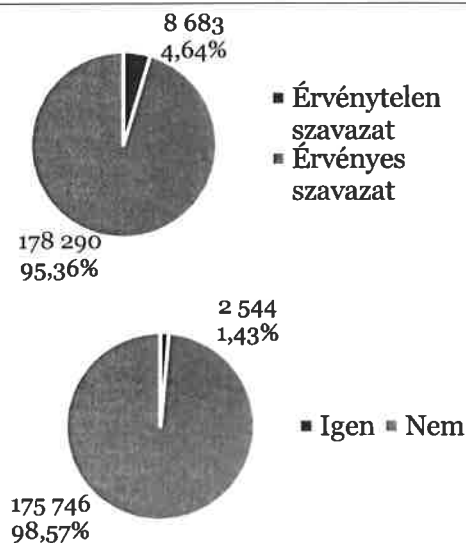
A 2014. évi európai parlamenti választások adatai

Választópolgárok száma:	435897 fő
Érvényes szavazatot leadók száma:	103412 fő
Százalékos arány:	23,72%



A 2016. évi népszavazás adatai

Választópolgárok száma:	433697 fő
A szavazáson résztvevők száma:	187119 fő
Százalékos arány:	43,15%



Elemzés

Hajdú-Bihar megyében 9 választókerület volt, 2014-re ezt csökkentették le 6 kerületre.

Ebben a megyében egy választókerület van, ami 1998 óta ugyanazt a pártot választja a választásokon. Debrecen 03. számú választókerületében (Kósa Lajos) csak a Fidesz jelöltje nyert, tehát ez egy erős jobboldali körzet. 5 választókerületben (Debrecen 01,02, Hajdúhadház, Hajdúszoboszló, Hajdúböszörmény) 1998-ban ugyan az MSZP jelöltjei nyertek, de 2002 óta megfordult a helyzet és csak a jobboldal jelöltjei kaptak mandátumot. A 05., 06.,08. (Berettyóújfalu, Püspökladány, Balmazújváros) számú választókerületben már vegyes képet mutatnak a választási eredmények. Mindegyikben 2002-t leszámítva, az MSZP jelöltjei szerezték meg az elsőséget. Így ezek a választókerületek inkább baloldali identitásúak.

2014-ben sikerült megőriznie a jobboldalnak az elsőségét a megyében. 437.301 főből 247.485 ment el választani, ez 56,59%-os részvételi arány. Dupla annyi szavazatot szereztek a jelöltek, mint a baloldali összefogás alakulata. Sőt, ebben a megyében a Jobbik szerezte meg a második helyet, kb. 10.000 szavazattal szerzett több voksot a radikális párt, mint a baloldaliak. Ha pedig választókerületenként nézzük, akkor Debrecen 01. és 02. számú körzetét leszámítva, az összesben a radikális párt lett a második legjobb, mindenhol jelentős előnyre tett szert a baloldali összefogással szemben. A Fidesz listája 2770 szavazattal kapott kevesebbet, mint a jelöltek, tehát ebben a megyében is sikerült megfelelő képviselőket választaniuk. Az első három választókerületben (Debrecen) a jelöltek jelentős előnnyel hozták a körzetet a listával szemben. A baloldalnál szintén a jelöltek bizonyultak jobbnak, míg a Jobbik esetében megint a pártlista kapta a több szavazatot.

A 2014-es Európai Parlamenti Választásokon a választópolgárok 23,72%-a ment el szavazni. A Fideszre 57.419 szavazat érkezett, ami a 2014-es országgyűlési képviselő választáson elért szavazatainak az 50,3%-a. A Jobbik lett a második, hiszen az előző választáson elért szavazóinak a 30,37%-át tudta elvinni. Mind a két párt több szavazót tudott elvinni, mint amennyit a részvételi adat mutatna arányos esetben. A baloldalnál

az MSZP bizonyult a legerősebbnek, igaz azonban, hogy a DK szorosán mögötte végzett.

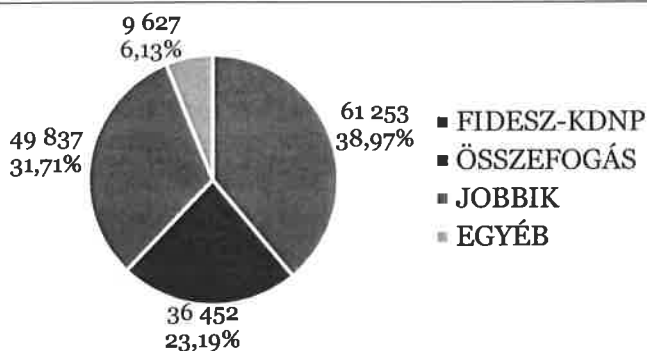
A 2016-os népszavazáson a választópolgárok 43,15%-a járult az urnákhoz. A 187.119 szavazóból 175.746 voksolt nemmel és 11.227 választó voksolt érvénytelenül, vagy igennel. Amennyiben összeadjuk a Fidesz és a Jobbik 2014-es szavazatait, úgy majdnem azonos eredményt kapunk a népszavazás nem szavazatainak számával.

Heves megye

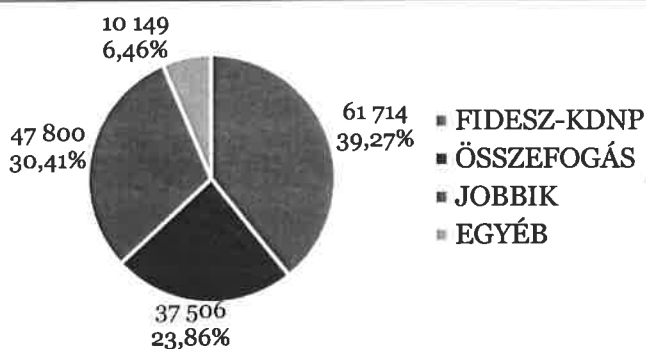
Eredmények, részvételi adatok:

Választópolgárok száma:	250304 fő
Leadott érvényes szavazatok száma:	157169 db
Százalékos arány:	62,79%

A 2014. évi egyéni választókerületi országgyűlési képviselők választása

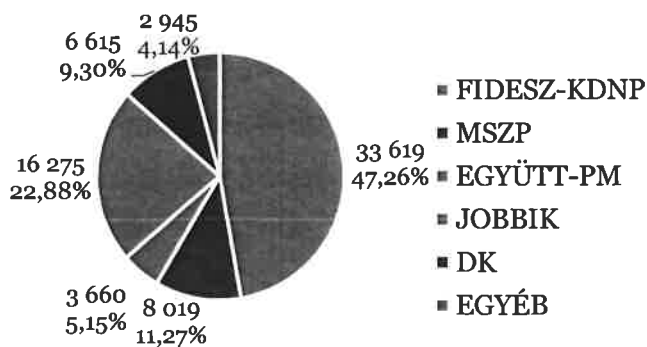


A 2014. évi országgyűlési választásokon a pártlistákra leadott szavazatok




A 2014. évi európai parlamenti választások adatai

Választópolgárok száma:	249505 fő
Érvényes szavazatot leadók száma:	71133 fő
Százalékos arány:	28,51%



A 2016. évi népszavazás adatai

Választópolgárok száma:	246297 fő
A szavazáson résztvevők száma:	113388 fő
Százalékos arány:	46,04%



Elemzés

Heves megye 2014-ig 6 választókerületből állt. A választókerületi határok megváltoztatásával ez a szám 3 kerületre módosult.

Ez a megye egyértelműen a baloldali pártok fellegvára volt. 2010-ig csak az MSZP jelöltjei nyertek a körzetekben mandátumokat, ráadásul jelenetős szavazatszámmal hozták a választókerületeiket.

2014-ben a választástörténeti előzményeket látva nem is meglepő, hogy a Jobbik nagyon felzárkózott mind a három választókerületben. 250.304 választópolgárból 157.169 ment el szavazni, ami 62,79%-os részvételi arány. A Fidesz lista és a jelöltek közel azonos szavazatot kaptak, a lista egy kicsit jobban szerepelt. A Jobbiknál ezzel szemben a jelöltek 2037 szavazattal többet kaptak, mint a listájuk, ami az ő esetükben ritkaságszámba megy. A baloldali összefogás a harmadik helyre szorult vissza. Nagyjából ugyanannyi a különbség az első és a második, valamint a második és a harmadik szavazatszámaiban.

Az EU választásokon való részvétel viszonylag magas volt: 28,51%-a ment el a választópolgároknak szavazni. A Fidesznek a szavazói 54,48%-át sikerült elvinnie májusban szavazni, míg a második Jobbikos szavazótábor 32,66% vett részt a választásokon.

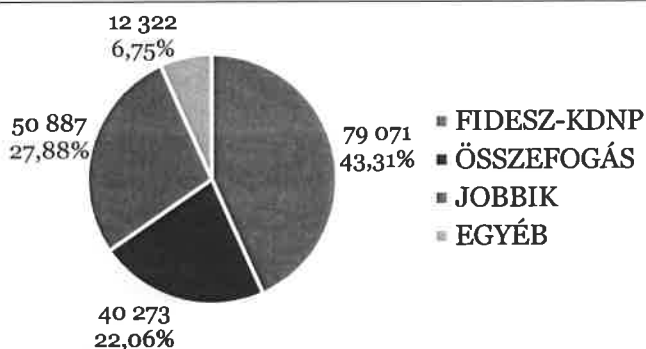
2016-ban a 246.297 választópolgárból 113.388 ment el szavazni, ami 46,04%-os részvétel. 105.704 választópolgár húzta be az nemet, míg 7596 választó szavazott érvénytelenül, vagy igennel.

Jász-Nagykun-Szolnok megye

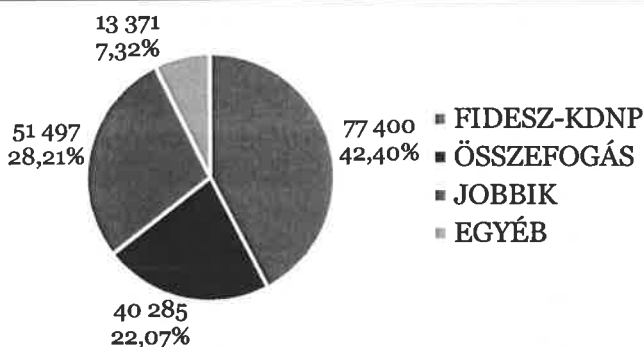
Eredmények, részvételi adatok:

Választópolgárok száma:	317940 fő
Leadott érvényes szavazatok száma:	182553 db
Százalékos arány:	57,42%

A 2014. évi egyéni választókerületi országgyűlési képviselők választása




A 2014. évi országgyűlési választásokon a pártlistákra leadott szavazatok




A 2014. évi európai parlamenti választások adatai

Választópolgárok száma:	316659 fő
Érvényes szavazatot leadók száma:	78273 fő
Százalékos arány:	24,72%



A 2016. évi népszavazás adatai

Választópolgárok száma:	311024 fő
A szavazáson résztvevők száma:	132347 fő
Százalékos arány:	42,55%



Elemzés

Jász-Nagykun-Szolnok megye 2014 előtt 8 választókerületből állt, míg ezt követően 4 választókerületre módosították a határokat.

2010 előtt nagyon homogén képet mutatott ennek a megyének a pártidentitása. A 8 választókerületből 7 erős identitású kerület volt. A 01., 03., 04., 05., 06., 07. (Jászberény, Szolnok, Kunszentmárton, Mezőtúr, Kunhegyes) számú választókerületekben 1998 óta az MSZP jelöltjei nyerték el a mandátumot, míg a 08. (Karcag) számú kerületben a Fidesz jelöltjei győztek. A 02. számú választókerület az egyedüli ingadozó körzet; 1998-ban és 2006-ban az MSZP jelöltjei nyertek, míg 2002-ben a Fidesz hozta el a mandátumot. Elmondható tehát, hogy Jász-Nagykun-Szolnok megye pártidentitását tekintve baloldali.

2014-es országgyűlési választásokon 317.940-en szerepeltek a választási névjegyzékben, ebből elment szavazni 182.553 fő, ami 57,42%-os részvételi arány. A megyei összesített adatok szerint a Fidesz listára 77.400, a jelöltekre pedig 79.071 szavazat érkezett, tehát a jelöltek itt is jobban szerepeltek, 1671 vokssal többet kaptak. A Jobbik volt a második legeredményesebb a megyében (51.497), a lista pedig erősebb volt, mint a jelöltek. A baloldal kicsit több mint 40.000 szavazatot kapott és a lista, valamint a jelöltek közel azonos szavazattal zártak. Tehát egyelőre nem sikerült nekik visszaszerezniük a szavazóbázisukat, kivételt képez a 01. számú (Szolnok) választókerület, ahol másodikak lettek és nem sokkal maradtak el a Fidesz jelöltjétől.

2014-ben az európai parlamenti választásokon 24,72%-os volt a részvételi arány. A Fidesznek 51,56%-ban sikerült elvinnie a szavazóit, a Jobbik országgyűlési szavazóinak 31,50%-át tudta mozgósítani. Az MSZP volt a legeredményesebb a baloldali pártok közül.

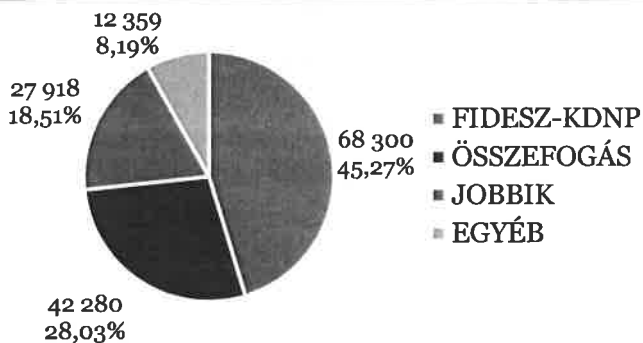
2016-ban 42,55%-os volt a részvétel a népszavazáson. 123.403 fő szavazott nemmel, 8826 választó szavazott igennel vagy érvénytelenül. Az igenek száma nagyjából megegyezik a 2014-es országgyűlési választáson leadott Fidesz-, valamint Jobbik-lista összesített arányával (128.897).

Komárom-Esztergom megye

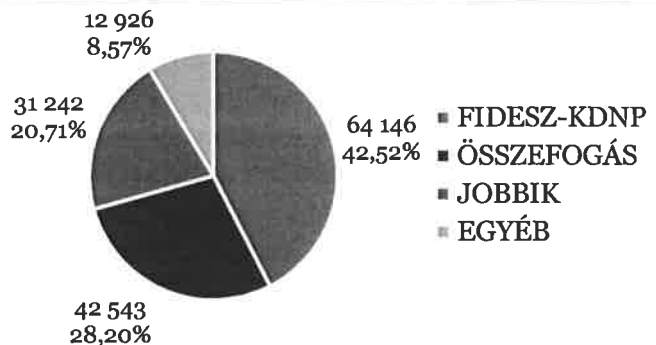
Eredmények, részvételi adatok:

Választópolgárok száma:	251184 fő
Leadott érvényes szavazatok száma:	150857 db
Százalékos arány:	60,06%

A 2014. évi egyéni választókerületi országgyűlési képviselők választása

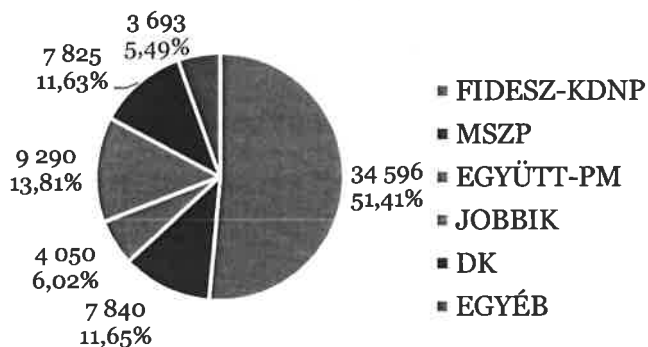


A 2014. évi országgyűlési választásokon a pártlistákra leadott szavazatok



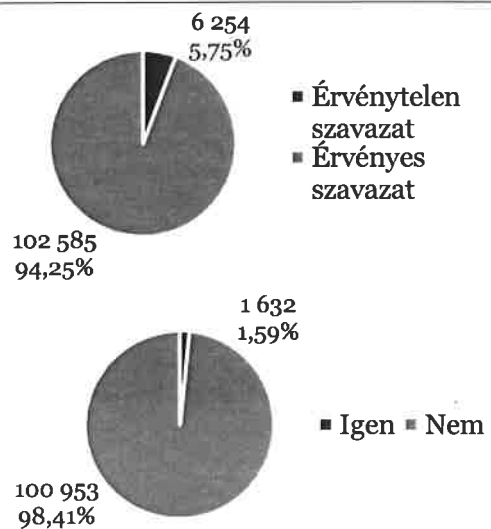
A 2014. évi európai parlamenti választások adatai

Választópolgárok száma:	250653 fő
Érvényes szavazatot leadók száma:	67294 fő
Százalékos arány:	26,85%



A 2016. évi népszavazás adatai

Választópolgárok száma:	248993 fő
A szavazáson résztvevők száma:	108897 fő
Százalékos arány:	43,73%



Elemzés

Komárom-Esztergom megye 2014-ig 5 választókerületből állt. 2014 után ezt 3 választókerületre módosították.

Heves megye mellett ez a másik, ahol mindegyik választókerületben 2010-ig csak a baloldal jelöltjei szereztek mandátumot. Egyértelműen erős baloldali beállítottságú megyéről beszélhetünk.

2014-es országgyűlési képviselő választásokon sikerült megőriznie elsőségét a jobboldalnak. A választópolgárok 60,06%-a ment el szavazni. Egyedül a 03. számú választókerületben volt kicsivel 60% alatt a részvétel. A körzetekben egyértelműen erősek voltak a fideszes jelöltek, 4154 szavazattal szereztek többet, mint a lista. A második erő itt a baloldali összefogás volt a több mint 42.000 szavazatukkal, míg a Jobbik ebben a megyében eléggé leszakadt, viszont a pártlista sokkal jobban szerepelt, mint a jelöltjei.

A 2014. évi európai parlamenti választásokon a választópolgárok 26,85%-a jelent meg. Az MSZP és a DK majdnem ugyanannyi szavazatot kapott (8000 felett), a Jobbik a szavazói 29,74%-át, míg a Fidesz 53,93%-át tudta sikeresen mozgósítani.

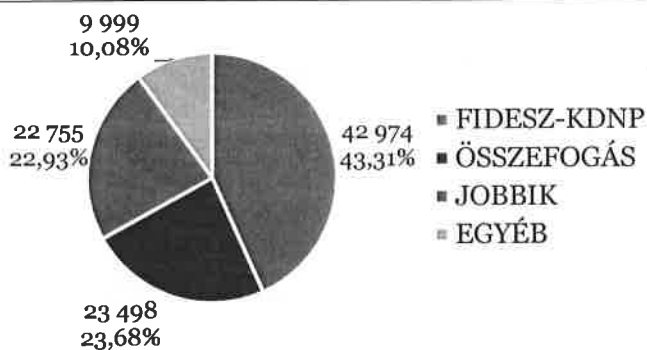
A 2016. évi népszavazáson Komárom-Esztergom megyében 43,73%-os volt a részvétel. A nemekre 100.953 szavazó voksolt, míg a igennel vagy érvénytelenül 7886 fő szavazott. Ha megnézzük a számokat, akkor azt láthatjuk, hogy a Jobbikra és a Fideszre leadott 2014-es szavazatok összesített száma (95.388) kevesebb volt, mint a 2016-os népszavazáson leadott nemek száma.

Nógrád megye

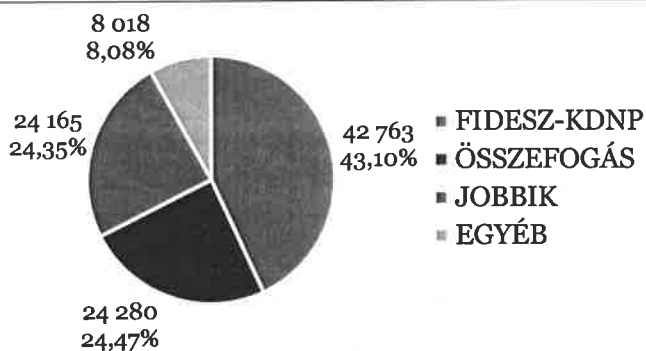
Eredmények, részvételi adatok:

Választópolgárok száma:	165517 fő
Leadott érvényes szavazatok száma:	99226 db
Százalékos arány:	59,95%

A 2014. évi egyéni választókerületi országgyűlési képviselők választása

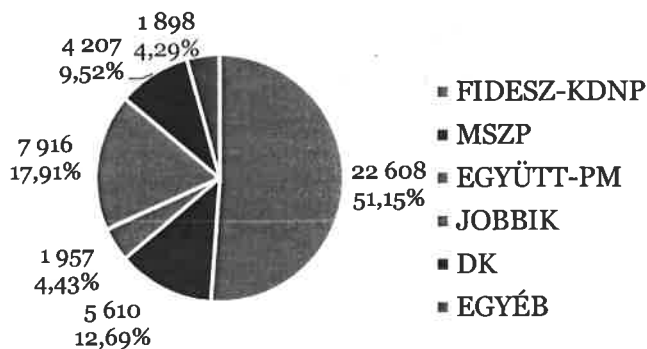


A 2014. évi országgyűlési választásokon a pártlistákra leadott szavazatok




A 2014. évi európai parlamenti választások adatai

Választópolgárok száma:	164970 fő
Érvényes szavazatot leadók száma:	44196 fő
Százalékos arány:	26,79%



A 2016. évi népszavazás adatai

Választópolgárok száma:	161519 fő
A szavazáson résztvevők száma:	72818 fő
Százalékos arány:	45,08%



Elemzés

Nógrád megyében 4 választókerület volt, 2014-ben ezt módosították 2 választókerületre.

Választástörténetét tekintve Nógrád megye megosztott megye volt. A 01. és 02. (Salgótarján, Pásztó) számú választókerületben 1998 óta az MSZP jelöltjei nyertek, míg a 03. és 04. (Szécsény, Balassagyarmat) számú körzetben 1998 óta a Fidesz hozta el a mandátumot.

2014-ben 165.517-en szerepeltek a névjegyzékben, ebből 99.226 szavazó jelent meg a választáson, ami 59,95%-os részvétel. A Fidesz listára 42 763, míg a jelöltekre 42 974 szavazat érkezett. Tehát az egyénire, valamint a listára közel azonos szavazat érkezett. A Jobbik listán második lett a megyében, míg egyéniben harmadik. A két szavazatszám között 1410 volt a különbség. A baloldali összefogás esetében is a lista kapta a több szavazatot (782).

A 2014. évi májusi európai parlamenti választásokon a szavazók 26,79%-a jelent meg. A Fideszre 22 608-an voksoltak, ami az országgyűlési választási szavazatok 52,87%-a. A Jobbik a szavazói 32,76%-át tudta mozgósítani, a baloldali szavazatok pedig közel azonos arányban szóródtak szét.


2016. évi népszavazáson 161.519 főből 72.818 választó jelent meg az urnáknál. Ez 45,08%-os részvételi arány. Nemmel szavazott 68.322 fő, igennel/érvénytelenül voksolt 4447 fő. Ha összehasonlítjuk a 2014-es Fidesz és Jobbik szavazók összesített adataival, azt láthatjuk, hogy akkor a két párt 66.928 szavazatot kapott, ez 1394 vokssal kevesebb.

Pest megye

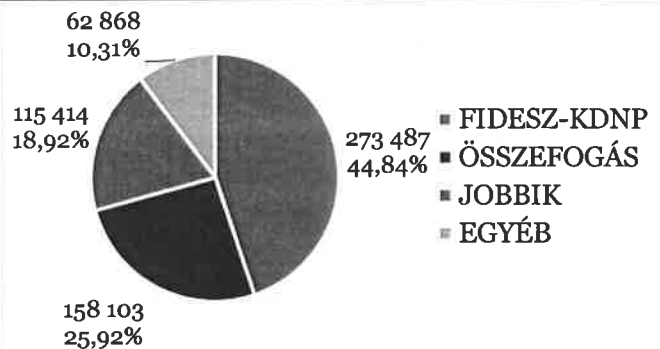
Eredmények, részvételi adatok:

Választópolgárok száma:	979182 fő
Leadott érvényes szavazatok száma:	609872 db
Százalékos arány:	62,28%

A 2014. évi egyéni választókerületi országgyűlési képviselők választása

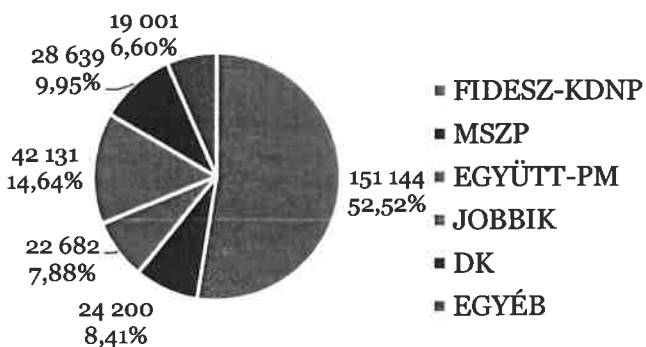


A 2014. évi országgyűlési választásokon a pártlistákra leadott szavazatok



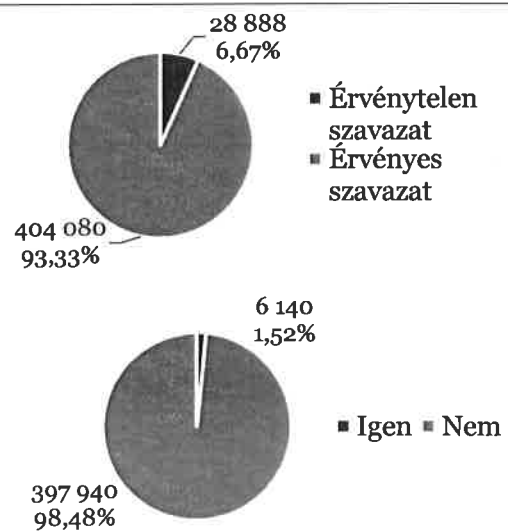
A 2014. évi európai parlamenti választások adatai

Választópolgárok száma:	979658 fő
Érvényes szavazatot leadók száma:	287797 fő
Százalékos arány:	29,38%



A 2016. évi népszavazás adatai

Választópolgárok száma:	994059 fő
A szavazáson résztvevők száma:	433337 fő
Százalékos arány:	43,59%



Elemzés

Pest megyében 16 választókerület volt 2014-ig, ezt csökkentették le 12 választókerületre.

Pest megyében a változtatásokat megelőzően 7 választókerület volt, ahol ugyanaz a párt nyerte a választásokat 1998 óta. A 01., 11. és 16. (Szob, Szentendre, Nagykőrös) számú kerületekben a jobboldal jelöltjei nyertek, míg 03., 07., 08. és 12. (Dunakeszi, Monor, Érd, Szigetszentmiklós) számú választókerületekben a baloldal jelöltjei hozták el mindig a mandátumokat. A többi választókerület nagyon vegyes képet mutat. A 02. és 15. (Vác, Cegléd) számúban 2002 kivételével az MSZP nyert, az 05., 06., 10. és 14. (Aszód, Nagykáta, Pilisvörösvár, Dabas) számú kerületekben 2002 óta a Fidesz jelöltjei töltik be a képviselői helyeket. 04. és 13. számúban (Gödöllő, Ráckeve) 2006-ban baloldali fordulat történt, tehát addig jobboldali körzetek voltak ezek is. A 09. (Budaörs) számú választókerületben fordult elő egyedül, hogy az 1998-as választásokat a Fidesz nyerte, majd a következő kettőt pedig az MSZP. Tehát Pest megye nagyon vegyes identitású körzetekből tevődik össze.

2014-ben 979.182-en szerepeltek a választói névjegyzékben, ebből megjelent a választáson 609.872 fő, tehát 62,28%-os volt a részvétel. Az első nyolc választókerületben 60% feletti volt a részvétel, sőt a 02. (Budakeszi) számú választókerületben a választópolgárok 71,11%-a ment el szavazni. A Fidesz jelöltjei és a listája nagyjából azonos szavazatot kapott. A körzetek közül a 02-ben történt nagyszámú szavazateltérés a jelölt javára, míg a pártlista a 06. és a 12. (Gödöllő, Cegléd) számú választókerületben bizonyult erősebbnek. A Jobbik esetében sem volt jelentős különbség, míg a baloldali összefogás esetében a jelöltek jóval több szavazatot kaptak, mint a listájuk. A második helyen is ők végeztek, a radikális párt a 09., 10. és 12. (Nagykáta, Monor, Cegléd) számú kerületben volt a második legeredményesebb.

A májusi európai parlamenti választáson 29,38% ment el szavazni. 151.144 választópolgár döntött a Fidesz mellett, ami a 2014-es országgyűlési szavazók 55,27%-a. A Jobbik kapta a második legtöbb szavazatot, ami a 2014-es szavazóinak a 36,50%-

a. Itt a DK nyerte a baloldaliak versenyét, több mint 4000 szavazattal kaptak többet, mint az MSZP listája.

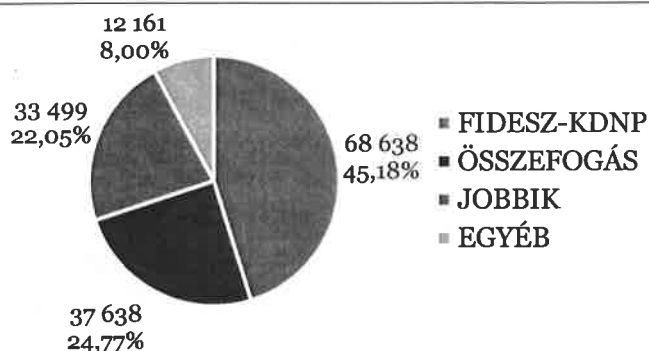
A 2016. évi népszavazáson 43,59%-os volt a részvétel. 35.028 választó szavazott igennel, vagy érvénytelenül, míg a nem mellett 397.940-en döntöttek. Ez 9039 szavazattal volt több, mint a Jobbik és a Fidesz 2014-es összesített szavazatai.

Somogy megye

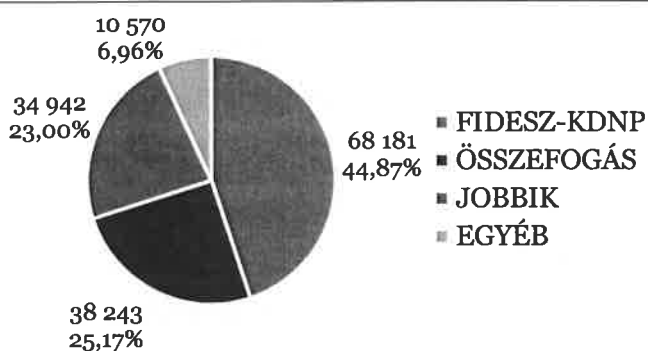
Eredmények, részvételi adatok:

Választópolgárok száma:	261663 fő
Leadott érvényes szavazatok száma:	151936 db
Százalékos arány:	58,07%

A 2014. évi egyéni választókerületi országgyűlési képviselők választása

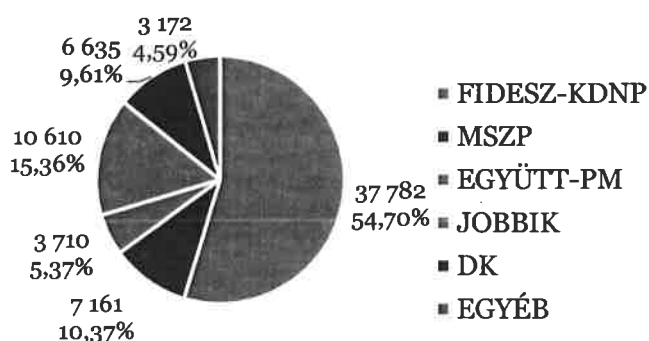


A 2014. évi országgyűlési választásokon a pártlistákra leadott szavazatok




A 2014. évi európai parlamenti választások adatai

Választópolgárok száma:	262370 fő
Érvényes szavazatot leadók száma:	69070 fő
Százalékos arány:	26,33%



A 2016. évi népszavazás adatai

Választópolgárok száma:	256516 fő
A szavazáson résztvevők száma:	114471 fő
Százalékos arány:	44,63%



Elemzés

2014 előtt Somogy megye 6 választókerületből állt. Manapság már ez a szám 4 körzetre módosult.

1998 óta két választókerületben van erős pártidentitás, a 01. (Kaposvár) számú választókerületben csak az MSZP nyert, míg a 03. (Siófok) számú választókerületben csak a Fidesz tudta mandátumra váltani a szavazatait. Két választókerületben (Balatonboglár, Marcali) 1998-ban ugyan a baloldal győzedelmeskedett, de ezt követően végig a jobboldal nyerte ezeket a körzeteket. A 02. (Kaposvár) számú választókörzetben kétszer nyert az MSZP (1998, 2006), míg a 06. számúban egyszer az MSZP, egyszer a Fidesz, egyszer pedig egy Somogyért elnevezésű alakulat jelöltje nyert. Somogy megye is vegyes identitású körzetekből állt.

2014-ben 30.000 szavazattal kapott többet a Fidesz, mint a második MSZP, viszont a baloldal és a radikális párt között már jóval kisebb volt a különbség. A szavazateloszlást nézve, a Fidesz egységes képet mutat a párt és a jelöltek tekintetében, míg a baloldali összefogás és a Jobbik esetében a pártlista volt a domináns. Ami igazán érdekes itt az az, hogy 2010-hez képest jócskán lement a Fideszre leadott szavazatok száma. Akkor ugyanis 92.914 volt a voksok száma a megyei összesítésben, 2014-re ez már lecsökkent 68.638-ra.

Az európai uniós választásokon 26,33% volt a részvétel, 69.070-en mentek el szavazni. Ebből 37.782-en választották a Fideszt (2014-es szavazatok 55,41%-a), 10.610-en pedig a Jobbikot (30,36%). A baloldali pártok közül az MSZP kapta a legtöbb szavazatot, szám szerint 7.161-et. A baloldaliak között egyébként nagy volt a szórás a megyében, és elég közel végeztek a képzeletbeli rangsorban.

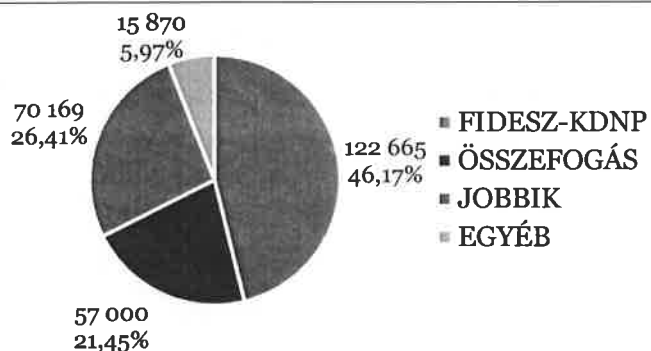
44,63% volt a részvétel a 2016-os népszavazáson. Nemmel szavazott 106 958 fő, igennel vagy érvénytelenül pedig 7440-en. Ebben a megyében nagyon közel esett a Jobbikra és a Fideszre leadott összesített szavazatok száma, akkor a jobboldaliakra 106.424 fő voksolt.

Szabolcs-Szatmár-Bereg megye

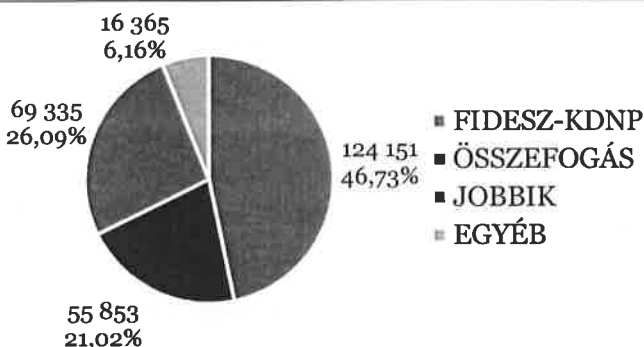
Eredmények, részvételi adatok:

Választópolgárok száma:	452338 fő
Leadott érvényes szavazatok száma:	265704 db
Százalékos arány:	58,74%

A 2014. évi egyéni választókerületi országgyűlési képviselők választása

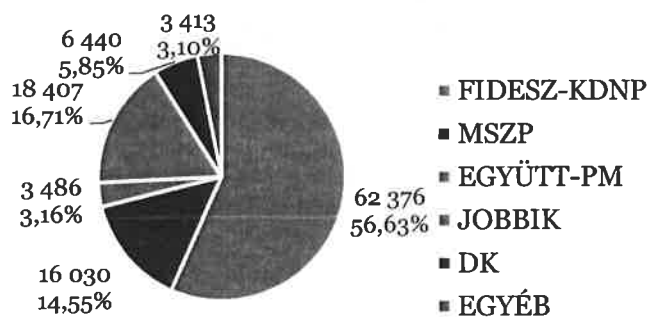


A 2014. évi országgyűlési választásokon a pártlistákra leadott szavazatok




A 2014. évi európai parlamenti választások adatai

Választópolgárok száma:	450617 fő
Érvényes szavazatot leadók száma:	110152 fő
Százalékos arány:	24,44%



A 2016. évi népszavazás adatai

Választópolgárok száma:	456748 fő
A szavazáson résztvevők száma:	203790 fő
Százalékos arány:	44,62%



Elemzés

Szabolcs-Szatmár-Bereg megyében 10 választókerület volt, ezt módosították 6 kerületre.

Ha a 2010 előtti választási előzményeket nézzük, akkor elmondható, hogy 4 választókerületben erős a pártidentitás. A 01. és 02. (Nyíregyháza) számú választókerület identitását nézve balos, 1998 és 2010 között csak az MSZP nyert. Ezzel szemben a 09. és 10. (Mátészalka, Fehérgyarmat) számú választókerületekben a Fidesz az uralkodó párt 1998 óta. A további 6 választókerületben (Tiszavasvári, Nagykálló, Baktalórántháza, Nyírbátor, Kisvárd, Vásárosnamény) vegyes képet mutatnak az eredmények, de inkább a baloldal felé húzott a szavazók szíve, mindegyikben 2002 kivételével a baloldal jelöltjei nyertek. Tehát ez a 6 választókerület nagyon ingadozó, nem jelentkezik az erős pártidentitás.

2014-es országgyűlési választásokkor 452.338 választópolgár szerepelt a névjegyzékben. 265.704 választó ment el szavazni, vagyis az összes választópolgár 58,74%-a. A Fidesz listára 124.151 szavazat érkezett, míg a jelöltjeire 122.665. Ez 1486 különbség a lista javára. A második legtöbb szavazatot a Jobbik kapta (náluk a jelöltek voltak az erősebbek), míg a baloldal 13.000 szavazattal maradt el a radikális párt mögött. Egyedül a 01. számú (Nyíregyháza) körzetben sikerült megszerezniük a második helyet, ráadásul ebben eléggé felzárkóztak a Fidesz mögé. A többi kerületben jelentős előnnyel a Fidesz nyert, míg a Jobbik mindegyik körzetben nagyjából 11.000 szavazatot szerzett.

Szabolcs-Szatmár-Bereg megyében a 2014-es európai parlamenti választásokon 24,44%-os volt a részvétel. A Fideszre 62.376 választó voksolt, ami az egy hónappal előbb lezajlott országgyűlési választásokon elért szavazatok 50,24 %-a. A Jobbik lett megint a második 18.407 szavazattal (választóinak csupán a 26,23%-át sikerült elérnie), de erősen a nyomában végzett az MSZP 16.030 vokssal.

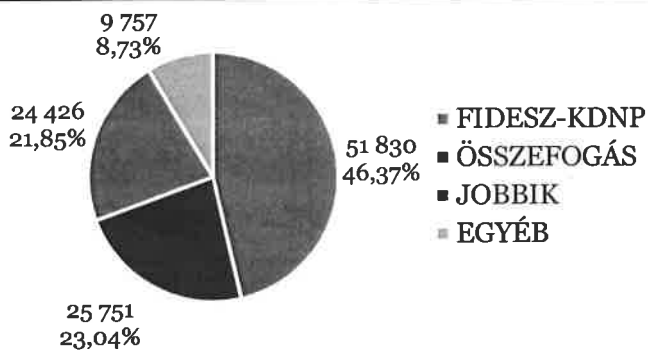
A 2016. évi népszavazáson a választópolgárok 44,62%-a vett részt. Ebből 191.213 fő szavazott nemmel, érvénytelenül/igennel 12.434 fő szavazott. A jobboldalra 2014-ben leadott összesített szavazat 193.486 darab.

Tolna megye

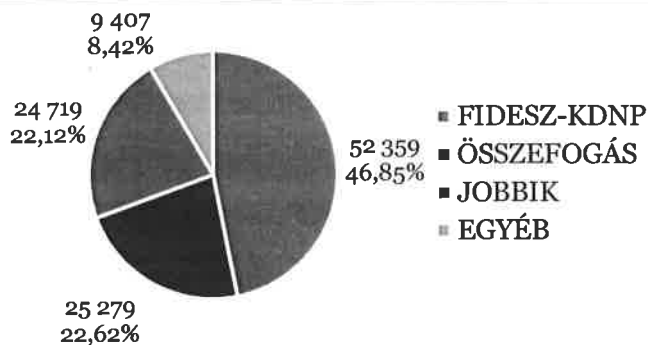
Eredmények, részvételi adatok:

Választópolgárok száma:	191800 fő
Leadott érvényes szavazatok száma:	111764 db
Százalékos arány:	58,27%

A 2014. évi egyéni választókerületi országgyűlési képviselők választása

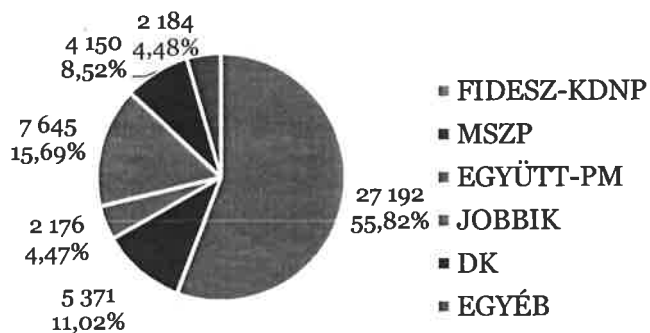


A 2014. évi országgyűlési választásokon a pártlistákra leadott szavazatok




A 2014. évi európai parlamenti választások adatai

Választópolgárok száma:	190847 fő
Érvényes szavazatot leadók száma:	48718 fő
Százalékos arány:	25,53%



A 2016. évi népszavazás adatai

Választópolgárok száma:	187123 fő
A szavazáson résztvevők száma:	85465 fő
Százalékos arány:	45,67%



Elemzés

2014-ig Tolna megye 5 választókerületből állt, ezt módosították 3 választókörzetre.

2010 előtt két választókerületben volt erős pártidentitása a választóknak. A 04. (Dombóvár) számú választókerületben 1998 óta az MSZP nyerte el a mandátumokat, míg a 05. (Tamási) számú választókerületben a Fidesz diadalmaskodott. A 01., 02. és 03. (Szekszárd, Paks, Bonyhád) számú körzetekben 2002 óta a Fidesznek sikerült győznie. Ez a megye, Dombóvár körzetét leszámítva inkább jobboldalinak mondható.

2014-es országgyűlési választásokon a választópolgárok 58,27%-a ment el szavazni. A Fideszre listája valamivel jobbnak bizonyult, mint a jelöltjei. A Jobbik és a baloldali összefogás között nagyon minimális volt a különbség, végül a baloldal kapta a második legtöbb szavazatot. A választókerületekben a 02. számúban volt erős a Fidesz jelöltje, illetve a 03. számúban tudta legyőzni a Jobbik a baloldalt.

A májusi európai parlamenti választásokon a választópolgárok 25,53%-a jelent meg. 27.192 szavazat érkezett a Fidesz listájára. Ez a 2014-es országgyűlési szavazatainak a 51,93%-a. A Jobbik lett a második 7.645 szavazattal. Náluk a mozgósítás 31,3%-os volt. A baloldal pártjai közül az MSZP-nek sikerült a legtöbb szavazatot begyűjtenie. 11.697 szavazat érkezett a baloldali pártokra összesen, ez 45,42%-a az országgyűlési választásokon elért voksainak.

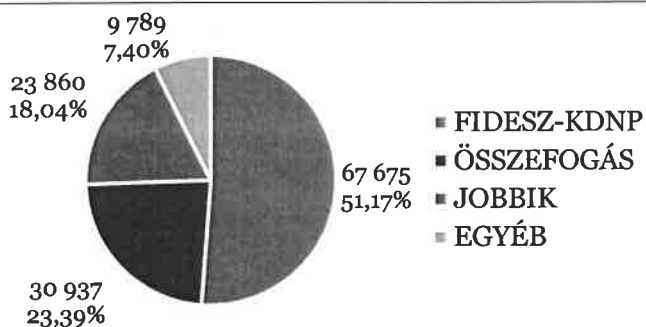
45,67%-ban jelentek meg a választók a 2016. évi népszavazáson. 80.233 szavazat érkezett az nemekre, és 5167-en szavaztak igennel, vagy érvénytelenül. 2014-ben a jobboldali pártokra leadott szavazatok összesített száma 77.638 volt.

Vas megye

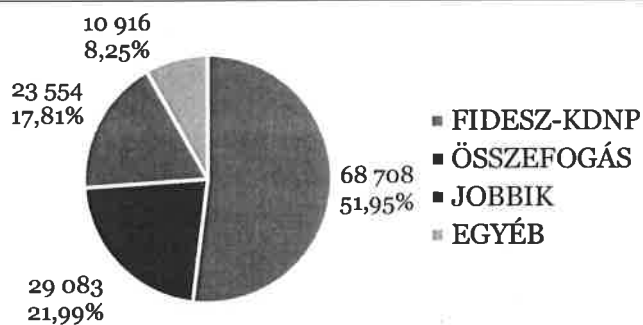
Eredmények, részvételi adatok:

Választópolgárok száma:	210733 fő
Leadott érvényes szavazatok száma:	132261 db
Százalékos arány:	62,76%

A 2014. évi egyéni választókerületi országgyűlési képviselők választása

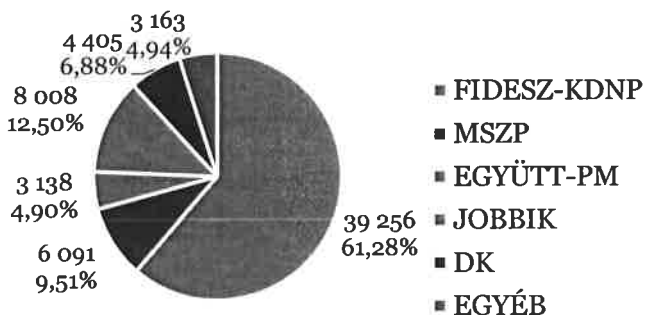


A 2014. évi országgyűlési választásokon a pártlistákra leadott szavazatok



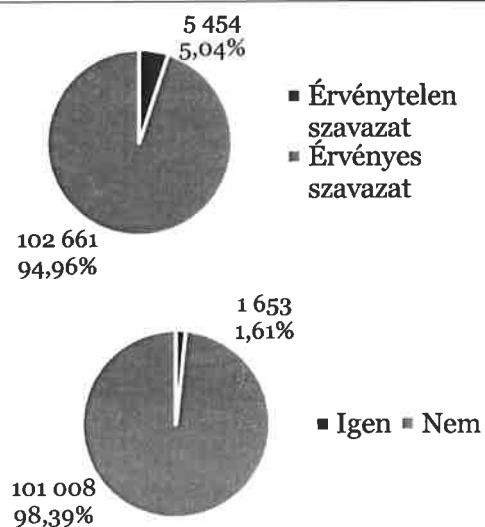
A 2014. évi európai parlamenti választások adatai

Választópolgárok száma:	210318 fő
Érvényes szavazatot leadók száma:	64061 fő
Százalékos arány:	30,46%



A 2016. évi népszavazás adatai

Választópolgárok száma:	208043 fő
A szavazáson résztvevők száma:	108205 fő
Százalékos arány:	52,01%



Elemzés

Vas megyében 5 választókerület volt, 2014-re lecsökkentették 3 választókerületre.

A megye választástörténetét tekintve 3 (Szombathely, Kőszeg, Körmend) választókerületben 1998 óta csak a Fidesz jelöltjei nyertek. A 01. (Szombathely) számú választókerületben a Fidesz 1998-ban tudott csak győzni, ezt követően a baloldali jelöltjei. A 04. (Sárvár) számú körzetben 2002 óta a Fidesz jelöltjei váltották mandátumra a szavazataikat. Tehát ebből az 5 választókerületből 4-re azt lehet mondani, hogy erős jobboldali identitással bír.

2014-ben 62,76%-os volt a részvétel Vas megyében. A Fidesz listára érkezett a több szavazat (1033). A második legeredményesebb a baloldali összefogás volt, náluk a jelöltek voltak az erősebb. A Jobbiknál kiegyenlítődtek a szavazatok. A választókerületek közül a 02., 03. számú körzetben iszonyatos nagy fölényrel nyertek a jelöltek, de még az elsőben is, ami alapvetően balos körzet sikerült a biztos győzelmet hozni. Sőt, a 03. számú körzet jelöltje, V. Németh Zsolt kapta országos összesítésben a legtöbb szavazatot és ő nyert a legnagyobb különbséggel.

Az európai parlamenti választások legaktívabb megyéje Vas megye volt. 30,46%-os volt a részvétel. A Fidesz listára 39.256 fő szavazott, ami az előző választáson elért szavazatainak 57,14%-a volt, ami szintén a legmagasabb arány az országban. A második a Jobbik listája lett 8008 szavazattal, ami 34%-os arány. Az MSZP lett a baloldaliak legeredményesebbje a 6091-es szavazatszámával.

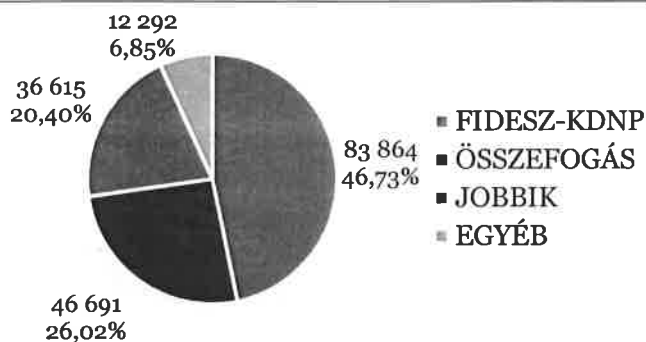
2016-ban a népszavazáson szintén átlag feletti 52,01%-os volt a részvétel. 101.008 fő szavazott nemmel, míg 7107-en döntöttek az érvénytelen vagy az igen mellett. A 2014-es jobboldali pártokra leadott szavazat 92.262 volt, ezt jócskán sikerült megugrani Vas megyében.

Veszprém megye

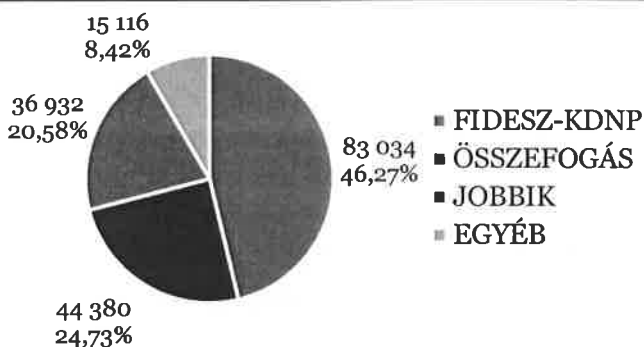
Eredmények, részvételi adatok:

Választópolgárok száma:	293701 fő
Leadott érvényes szavazatok száma:	179462 db
Százalékos arány:	61,10%

A 2014. évi egyéni választókerületi országgyűlési képviselők választása

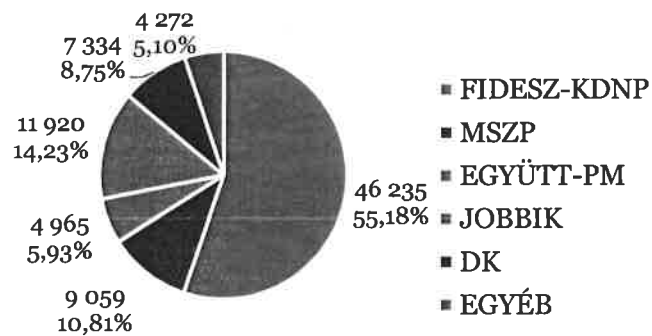


A 2014. évi országgyűlési választásokon a pártlistákra leadott szavazatok



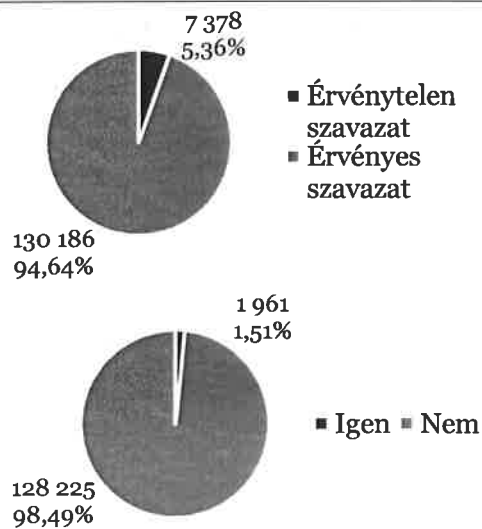
A 2014. évi európai parlamenti választások adatai

Választópolgárok száma:	295030 fő
Érvényes szavazatot leadók száma:	83785 fő
Százalékos arány:	28,40%



A 2016. évi népszavazás adatai

Választópolgárok száma:	289657 fő
A szavazáson résztvevők száma:	137676 fő
Százalékos arány:	47,53%



Elemzés

2014-re 4 választókerületre redukálták az addigi 7 választókörzetet.

2010-ig a 7 választókerületből 4-ben erős pártidentitás tapasztalható. 1998 óta a Fidesz jelöltjei nyernek a 02., 03., 04. és 06. (Balatonfüred, Pápa, Tapolca, Veszprém) számú választókerületekben. A 01. és a 05. (Ajka, Várpalota) választókerületek esetében 2006-ban történt egy baloldali váltás. Veszprém másik körzete pedig 2002 óta a baloldal jelöltjeit preferálta. Tehát ez a megye is inkább jobboldali pártidentitással rendelkezik, de a jelölt személye itt is befolyásoló tényező (lásd 01.körzet, 2006).

2014-ben 61,10%-os volt a részvétel Veszprém megyében. Az erős elfogódottságot a jelöltek irányába az is mutatja, hogy a Fidesz lista 800 szavazattal kapott kevesebbet. Ugyanez igaz a baloldali összefogás esetében is, csak ott még ennél is több szavazattal verték meg a jelöltjeik a listájukat. A Jobbiknál azonos volt az eloszlás, és ebben a megyében nem jelentett veszélyt a baloldalra a radikális párt. Veszprém 01. számú választókörzetében nyert nagyon sokkal a jelölt (Veszprém, Dr. Navracsics Tibor). A másik erős jelöltet pedig a 04. számúban állították (Pápa, Dr. Kovács Zoltán).

Májusban a választók 28,40%-a ment el szavazni. A Fidesznek ekkor 46.235 szavazatot kapott, ami a 2014-es adataik 55,68%-a. A Jobbik lett a második 11.920 szavazattal (32,785). A baloldaliak közül az MSZP lett a legjobb. A baloldali pártok 21.385 szavazót tudtak megszólítani, ez 2014-nek a 48,13%-a.

2016-os népszavazáson 47,58% ment el szavazni. 128.225 fő voksolt nemmel, míg 9339-en döntöttek az igen/érvénytelen mellett. 119.966 volt 2014-ben a jobboldaliak összesített szavazatszám.

Ebben a megyében, a 01. és a 03. számú választókerületekben, előrehozott választást tartottak. A 03. számúban meglepetésre a Jobbik jelöltje diadalmaskodott. Ez azért is érdekes, mert 2014-ben 10.000 szavazattal kapott többet náluk a Fidesz, ráadásul ez egy erős jobboldali körzet. A Jobbik jelöltje majdnem ugyanannyit kapott 2015-ben,

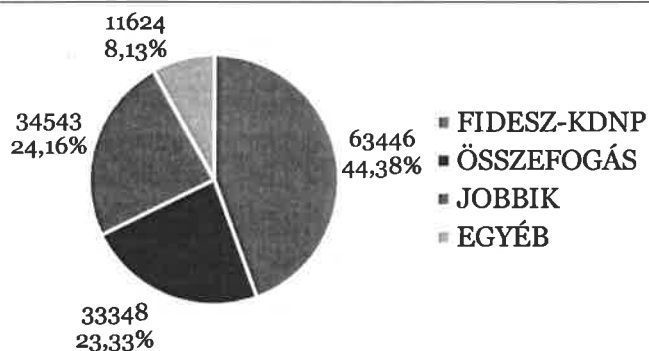
mint egy évvel előtte, míg a Fidesznél visszaesés volt tapasztalható. Ugyanilyen meglepetés volt másfél hónappal korábban a független Kész Zoltán győzelme Veszprém körzetében. Itt 11.000 szavazó tűnt el, míg Kész Zoltán nagyjából (ha az EU-s szavazatokból indulunk ki) elhozta a baloldali szavazókat, de növelni azokat nem tudta.

Zala megye

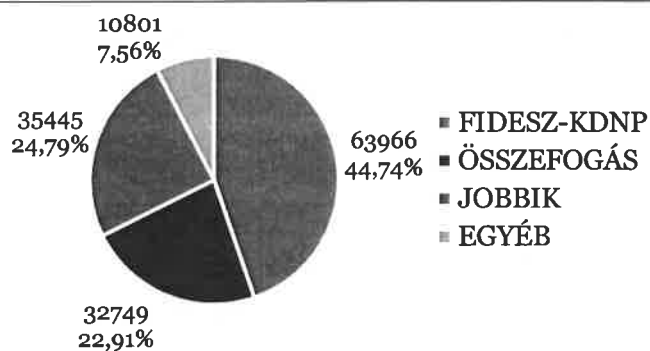
Eredmények, részvételi adatok:

Választópolgárok száma:	233827 fő
Leadott érvényes szavazatok száma:	142961 db
Százalékos arány:	61,14 %

A 2014. évi egyéni választókerületi országgyűlési képviselők választása

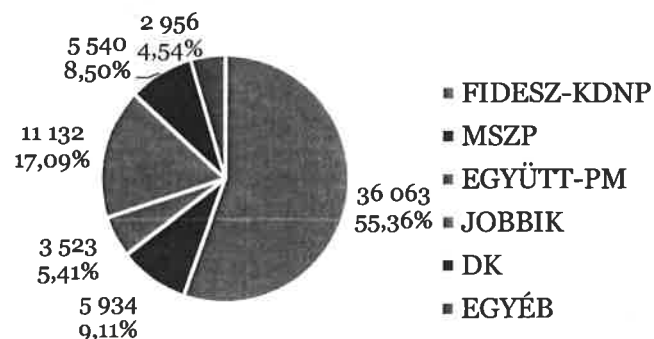


A 2014. évi országgyűlési választásokon a pártlistákra leadott szavazatok




A 2014. évi európai parlamenti választások adatai

Választópolgárok száma:	233405 fő
Érvényes szavazatot leadók száma:	65148 fő
Százalékos arány:	27,91%



A 2016. évi népszavazás adatai

Választópolgárok száma:	229304 fő
A szavazáson résztvevők száma:	111455 fő
Százalékos arány:	48,6%



Elemzés

Zala megyében 2014-ig 5 választókerület volt, a változtatásokat követően 3 választókerület maradt.

A megye választókerületeinek identitását tekintve erős jobboldali preferencia figyelhető meg. Az 5 választókerületből 4 körzetben (Zalaegerszeg, Keszthely, Lenti, Zalaszentgrót) 1998 óta a jobboldal jelöltjei nyerik el a mandátumot. Nagykanizsán ezzel szemben 1998 és 2010 között csak az MSZP jelöltjei szerezték meg a képviselői helyet.

Zala megye szintén kiemelkedik a szavazó aktivitás terén. 2014-ben 61,14%-os volt a részvétel. A Fidesz listára és egyéni jelöltjeire közel azonos szavazat érkezett. A Jobbik lett ebben a megyében a második legeredményesebb, 3000 többlétszavazattal, illetve a radikális párt jelöltjei jobban szerepeltek, mint a listájuk. A baloldalnál is ugyanez figyelhető meg. Az MSZP-nek a 01. számú választókerületben sikerült csak megvernie a Jobbikot.

Az európai parlamenti választásokon 27,91%-os volt a részvétel. 36 063 választópolgár voksolt a Fideszre, ami a 2014-es szavazatok 56,38%-a. A Jobbik ezen a választáson már sokkal magabiztosabban lett második. Ez 31,41%-os mozgósítást eredményezett. A baloldaliak közül nagyon minimális szavazatkülönbséggel lett első az MSZP. A baloldal összesen 14.497 szavazatot kapott, ez 2014-nek a 45,79%-a.

A népszavazáson 48,6%-os volt a részvétel. 104.085 szavazat érkezett a nemre és 7300 volt érvénytelen/igen. 99.411 volt a Fidesz és a Jobbik összesített szavazata 2014-ben.

A 2014. évi országgyűlési választásokon induló jelöltek névsora (FIDESZ-KDNP; ÖSSZEFOGÁS; JOBBIK)

Adorján Béla	Szabolcs-Szatmár-Bereg megye	04.	Vásárosnamény	JOBBIK
Ágh Péter	Vas megye	02.	Sárvár	FIDESZ-KDNP
Ágoston Tibor	Hajdú-Bihar megye	03.	Debrecen	JOBBIK
Ander Balázs	Somogy megye	02.	Barcs	JOBBIK
Dr. Apáti István	Szabolcs-Szatmár-Bereg megye	05.	Mátészalka	JOBBIK
Dr. Aradszki András	Pest megye	01.	Érd	FIDESZ-KDNP
Árgyelán János	Fejér megye	05.	Sárbogárd	JOBBIK
B. Nagy László	Csongrád megye	02.	Szeged	FIDESZ-KDNP
Badány Lajos	Borsod-Abaúj-Zemplén megye	01.	Miskolc	JOBBIK
Dr. Baja Ferenc	Pest megye	09.	Nagykátá	ÖSSZEFOGÁS
Dr. Baka István	Szabolcs-Szatmár-Bereg megye	04.	Vásárosnamény	ÖSSZEFOGÁS
Dr. Bakó Krisztina	Pest megye	11.	Dabas	ÖSSZEFOGÁS
Balassa Péter	Vas megye	01.	Szombathely	JOBBIK
Balczó Zoltán	Szabolcs-Szatmár-Bereg megye	01.	Nyíregyháza	JOBBIK
Balla Gergő	Borsod-Abaúj-Zemplén megye	06.	Tiszaújváros	JOBBIK
Balla Mihály Tibor	Nógrád megye	02.	Balassagyarmat	FIDESZ-KDNP
Bana Tibor	Vas megye	03.	Körmend	JOBBIK
Bangóné Borbély Ildikó	Hajdú-Bihar megye	05.	Hajdúszoboszló	ÖSSZEFOGÁS
Bányai Gábor Elemér	Bács-Kiskun megye	05.	Kiskunhalas	FIDESZ-KDNP
Baráth Zsolt	Jász-Nagykun-Szolnok megye	01.	Szolnok	JOBBIK
Bauer Tamás	Budapest	03.	XII. kerület	ÖSSZEFOGÁS
Becsó Zsolt	Nógrád megye	01.	Salgótarján	FIDESZ-KDNP
Bencze János	Tolna megye	03.	Paks	JOBBIK
Bencsik János	Komárom-Esztergom megye	01.	Tatabánya	FIDESZ-KDNP
Dr. Bene Ildikó	Jász-Nagykun-Szolnok megye	01.	Szolnok	FIDESZ-KDNP
Benke László	Budapest	07.	XIII. kerület	JOBBIK
Berkes Gábor	Somogy megye	04.	Siófok	JOBBIK
Bertha Szilvia	Pest megye	06.	Gödöllő	JOBBIK
Bod Tamás	Békés megye	03.	Gyula	ÖSSZEFOGÁS
Bodó Sándor	Hajdú-Bihar megye	05.	Hajdúszoboszló	FIDESZ-KDNP
Bodor Zoltán	Budapest	04.	II. kerület	JOBBIK
Dr. Bohács Zsolt	Csongrád megye	01.	Szeged	FIDESZ-KDNP

Boldog István	Jász-Nagykun-Szolnok megye	04.	Törökszentmiklós	FIDESZ-KDNP
Boldvai László Róbert	Nógrád megye	01.	Salgótarján	ÖSSZEFOGÁS
Bóna Zoltán	Pest megye	08.	Szigetszentmiklós	FIDESZ-KDNP
Borenszki Ervin	Nógrád megye	02.	Balassagyarmat	ÖSSZEFOGÁS
Dr. Bóta Mihály	Borsod-Abaúj-Zemplén megye	07.	Mezőkövesd	JOBBIK
Braun Róbert	Pest megye	10.	Monor	ÖSSZEFOGÁS
Budai Lóránt	Jász-Nagykun-Szolnok megye	02.	Jászberény	JOBBIK
Burány Sándor	Budapest	09.	X. kerület	MSZP-EGYÜTT-DK-PM-MLP
Czerván György	Pest megye	09.	Nagykátá	FIDESZ-KDNP
Czunyiné Dr. Bertalan Judit	Komárom-Esztergom megye	03.	Komárom	FIDESZ-KDNP
Csanádi Gábor	Pest megye	09.	Nagykátá	JOBBIK
Csányi Tamás	Jász-Nagykun-Szolnok megye	04.	Törökszentmiklós	JOBBIK
Császárné Kollár Tímea	Pest megye	02.	Budakeszi	JOBBIK
Csendesné Murányi Ibolya	Somogy megye	02.	Barcs	ÖSSZEFOGÁS
Csenger-Zalán Zsolt	Pest megye	02.	Budakeszi	FIDESZ-KDNP
Cseresnyés Péter	Zala megye	03.	Nagykanizsa	FIDESZ-KDNP
Csizi Péter	Baranya megye	01.	Pécs	FIDESZ-KDNP
Csöbör Katalin	Borsod-Abaúj-Zemplén megye	01.	Miskolc	FIDESZ-KDNP
Dankó Béla	Békés megye	02.	Békés	FIDESZ-KDNP
Demeter Zoltán	Borsod-Abaúj-Zemplén megye	04.	Kazincbarcika	FIDESZ-KDNP
Dr. Dévényi-Dabrowsky Géza	Békés megye	01.	Békéscsaba	JOBBIK
Dobó Zoltán	Veszprém megye	03.	Tapolca	JOBBIK
Dr. Dorosz Dávid	Pest megye	01.	Érd	ÖSSZEFOGÁS
Dr. Gyüre Csaba	Szabolcs-Szatmár-Bereg megye	02.	Nyíregyháza	JOBBIK
Dudás Zoltán	Csongrád megye	03.	Szentes	JOBBIK
Dunai Mónika	Budapest	14.	XVII. kerület	FIDESZ-KDNP
Dúró Dóra	Budapest	06.	VIII. kerület	JOBBIK
Ecsódi László	Fejér megye	05.	Sárbogárd	ÖSSZEFOGÁS
Egyed Zsolt	Borsod-Abaúj-Zemplén megye	03.	Ózd	JOBBIK
Fábián György	Győr-Moson-Sopron megye	01.	Győr	ÖSSZEFOGÁS
Farkas Gergely	Bács-Kiskun megye	05.	Kiskunhalas	JOBBIK
Farkas Sándor	Csongrád megye	03.	Szentes	FIDESZ-KDNP
Fazekas Attila	Fejér megye	02.	Székesfehérvár	JOBBIK
Dr. Fazekas Sándor	Jász-Nagykun-Szolnok megye	03.	Karcag	FIDESZ-KDNP
Fehér László	Vas megye	02.	Sárvár	ÖSSZEFOGÁS
Fehér Zsolt	Pest megye	04.	Vác	JOBBIK

Fenyvesi Zoltán	Előreh. vál. - Veszprém megye	03.	Tapolca	FIDESZ-KDNP
Ferenczi Gábor	Veszprém megye	04.	Pápa	JOBBIK
Firtl Mátvás Sándor	Győr-Moson-Sopron megye	04.	Sopron	FIDESZ-KDNP
Fodor Roland	Győr-Moson-Sopron megye	01.	Győr	JOBBIK
Dr. Fónagy János	Budapest	03.	XII. kerület	FIDESZ-KDNP
Font Sándor	Bács-Kiskun megye	03.	Kalocsa	FIDESZ-KDNP
Forgóné Kelemen Judit	Veszprém megye	01.	Veszprém	JOBBIK
Földesi Gyula	Budapest	16.	XX. kerület	FIDESZ-KDNP
Földi István	Szabolcs-Szatmár-Bereg megye	03.	Kisvárd	JOBBIK
Földi László	Pest megye	12.	Cegléd	FIDESZ-KDNP
Dr. Galambos Dénes	Fejér megye	04.	Dunaújváros	FIDESZ-KDNP
Dr. Garai István	Bács-Kiskun megye	04.	Kiskunfélegyháza	ÖSSZEFOGÁS
Gáspár Kornél	Fejér megye	03.	Bicske	JOBBIK
Gelencsér Attila	Somogy megye	01.	Kaposvár	FIDESZ-KDNP
Glázer Tímea	Győr-Moson-Sopron megye	02.	Győr	ÖSSZEFOGÁS
Góbl Gábor	Győr-Moson-Sopron megye	04.	Sopron	JOBBIK
Gógös Zoltán	Veszprém megye	04.	Pápa	ÖSSZEFOGÁS
Göndör István	Zala megye	03.	Nagykanizsa	ÖSSZEFOGÁS
Dr. Gyenes Géza	Budapest	12.	XV. kerület	JOBBIK
Gyimesi Gábor	Baranya megye	02.	Pécs	JOBBIK
Gyopáros Alpár Ádám	Győr-Moson-Sopron megye	03.	Csorna	FIDESZ-KDNP
Gyöngyösi Márton	Bács-Kiskun megye	01.	Kecskemét	JOBBIK
Dr. György István	Budapest	09.	X. kerület	FIDESZ-KDNP
Hadházy Sándor	Pest megye	03.	Szentendre	FIDESZ-KDNP
Halmi József	Szabolcs-Szatmár-Bereg megye	05.	Mátészalka	ÖSSZEFOGÁS
Harangozó Gábor	Somogy megye	04.	Siófok	ÖSSZEFOGÁS
Dr. Harangozó Tamás	Tolna megye	01.	Szekszárd	ÖSSZEFOGÁS
Dr. Hargitai János György	Baranya megye	03.	Mohács	FIDESZ-KDNP
Harján Dávid	Somogy megye	03.	Marcali	ÖSSZEFOGÁS
Harrach Péter Pál	Pest megye	04.	Vác	FIDESZ-KDNP
Hegedús Lórántné	Budapest	01.	V. kerület	JOBBIK
Dr. Helmeczy László	Szabolcs-Szatmár-Bereg megye	06.	Nyírbátor	ÖSSZEFOGÁS
Dr. Hende Csaba Károly	Vas megye	01.	Szombathely	FIDESZ-KDNP
Herczog Edit	Fejér megye	02.	Székesfehérvár	ÖSSZEFOGÁS
Heringes Anita	Tolna megye	03.	Paks	ÖSSZEFOGÁS
Herpergel Róbert	Hajdú-Bihar megye	01.	Debrecen	JOBBIK

Dr. Hiller István	Budapest	16.	XX. kerület	MSZP-EGYÜTT-DK-PM-MLP
Hirt Ferenc	Tolna megye	03.	Paks	FIDESZ-KDNP
Hiszékeny Dezső	Budapest	07.	XIII. kerület	MSZP-EGYÜTT-DK-PM-MLP
Dr. Hollósi Antal	Budapest	11.	IV. kerület	FIDESZ-KDNP
Dr. Hollósi Antal	Előreh. vál. - Budapest	11.	IV. kerület	FIDESZ-KDNP
Dr. Hoppál Péter Tamás	Baranya megye	02.	Pécs	FIDESZ-KDNP
Horváth András	Fejér megye	03.	Bicske	ÖSSZEFOGÁS
Horváth Imre	Előreh. vál. - Budapest	11.	IV. kerület	MSZP
Horváth István	Tolna megye	01.	Szekszárd	FIDESZ-KDNP
Dr. Horváth József	Veszprém megye	03.	Tapolca	ÖSSZEFOGÁS
Horváth László Dezső	Heves megye	02.	Gyöngyös	FIDESZ-KDNP
Dr. Höresik Richárd	Borsod-Abaúj-Zemplén megye	05.	Sátoraljaújhely	FIDESZ-KDNP
Iváncsik Imre	Jász-Nagykun-Szolnok megye	01.	Szolnok	ÖSSZEFOGÁS
Jámbor Zoltán	Békés megye	04.	Orosháza	JOBBIK
Jeszenszky András	Szabolcs-Szatmár-Bereg megye	01.	Nyíregyháza	ÖSSZEFOGÁS
Dr. Józsa István	Budapest	02.	XI. kerület	ÖSSZEFOGÁS
Juhász Ferenc	Szabolcs-Szatmár-Bereg megye	02.	Nyíregyháza	ÖSSZEFOGÁS
Kalmár István	Győr-Moson-Sopron megye	04.	Sopron	ÖSSZEFOGÁS
Kara Ákos	Győr-Moson-Sopron megye	02.	Győr	FIDESZ-KDNP
Karácsony Gergely	Budapest	13.	XVI. kerület	ÖSSZEFOGÁS
Kathiné Juhász Ildikó	Hajdú-Bihar megye	06.	Hajdúböszörmény	ÖSSZEFOGÁS
Kepli Lajos	Veszprém megye	02.	Balatonfüred	JOBBIK
Kerék-Bárczy Szabolcs	Budapest	01.	V. kerület	ÖSSZEFOGÁS
Dr. Kereszturi Imre	Pest megye	10.	Monor	JOBBIK
Kész Zoltán	Előreh. vál. - Veszprém megye	01.	Veszprém	Független (szav. ÖSSZEFOGÁS)
Keszegné Menczer Erzsébet	Budapest	10.	III. kerület	FIDESZ-KDNP
Király József	Bács-Kiskun megye	01.	Kecskemét	ÖSSZEFOGÁS
Dr. Kiss Attila	Csongrád megye	04.	Hódmezővásárhely	JOBBIK
Kiss László	Nógrád megye	02.	Balassagyarmat	JOBBIK
Kiss László	Budapest	10.	III. kerület	MSZP-EGYÜTT-DK-PM-MLP
Kiss Péter	Budapest	11.	IV. kerület	MSZP-EGYÜTT-DK-PM-MLP
Dr. Kiss Sándor	Szabolcs-Szatmár-Bereg megye	06.	Nyírbátor	JOBBIK
Kiss Zsolt	Pest megye	04.	Vác	ÖSSZEFOGÁS

Klimon István	Borsod-Abaúj-Zemplén megye	04.	Kazincbarcika	ÖSSZEFOGÁS
Dr. Kolber István	Somogy megye	01.	Kaposvár	ÖSSZEFOGÁS
Kollár László	Bács-Kiskun megye	04.	Kiskunfélegyháza	JOBBIK
Dr. Komáromi Zoltán	Csongrád megye	03.	Szentes	ÖSSZEFOGÁS
Dr. Kontrát Károly	Veszprém megye	02.	Balatonfüred	FIDESZ-KDNP
Korózs Lajos	Heves megye	03.	Hatvan	ÖSSZEFOGÁS
Kósa Lajos	Hajdú-Bihar megye	01.	Debrecen	FIDESZ-KDNP
Kovács Barnabás	Pest megye	06.	Gödöllő	ÖSSZEFOGÁS
Kovács Béla	Budapest	08.	XIV. kerület	JOBBIK
Dr. Kovács József Dezső	Békés megye	03.	Gyula	FIDESZ-KDNP
Kovács Sándor	Szabolcs-Szatmár-Bereg megye	05.	Mátészalka	FIDESZ-KDNP
Dr. Kovács Zoltán	Veszprém megye	04.	Pápa	FIDESZ-KDNP
Kőszeghy Csanád	Hajdú-Bihar megye	02.	Debrecen	JOBBIK
Kránitz László	Győr-Moson-Sopron megye	03.	Csorna	ÖSSZEFOGÁS
Kredits Krisztina	Budapest	13.	XVI. kerület	JOBBIK
Kucsák László	Budapest	15.	XVIII. kerület	FIDESZ-KDNP
Kulcsár Gergely	Hajdú-Bihar megye	06.	Hajdúböszörmény	JOBBIK
Kuncze Gábor	Pest megye	08.	Szigetszentmiklós	ÖSSZEFOGÁS
Kunhalmi Ágnes	Budapest	15.	XVIII. kerület	ÖSSZEFOGÁS
Kutas József	Nógrád megye	01.	Salgótarján	JOBBIK
Laskovics Diána	Bács-Kiskun megye	02.	Kecskemét	ÖSSZEFOGÁS
László Tamás	Budapest	12.	XV. kerület	FIDESZ-KDNP
Lasztovcza Jenő	Veszprém megye	03.	Tapolca	FIDESZ-KDNP
Dr. Lázár János	Csongrád megye	04.	Hódmezővásárhely	FIDESZ-KDNP
Dr. Legény Zsolt	Szabolcs-Szatmár-Bereg megye	03.	Kisvárd	ÖSSZEFOGÁS
Léhmán Viktor	Budapest	17.	XXI. kerület	JOBBIK
Lehóczki Attila	Győr-Moson-Sopron megye	05.	Mosonmagyaróvár	ÖSSZEFOGÁS
Lezsák Sándor	Bács-Kiskun megye	04.	Kiskunfélegyháza	FIDESZ-KDNP
Lipovits Máté	Győr-Moson-Sopron megye	05.	Mosonmagyaróvár	JOBBIK
Loschán Ferenc	Baranya megye	03.	Mohács	ÖSSZEFOGÁS
Dr. Lukács László	Jász-Nagykun-Szolnok megye	03.	Karcag	JOBBIK
Lukács Zoltán	Komárom-Esztergom megye	01.	Tatabánya	ÖSSZEFOGÁS
Lukoczki Károly	Budapest	14.	XVII. kerület	ÖSSZEFOGÁS
Lupa János	Pest megye	08.	Szigetszentmiklós	JOBBIK
Magyar András	Fejér megye	04.	Dunaújváros	ÖSSZEFOGÁS

Magyar Zoltán	Győr-Moson-Sopron megye	03.	Csorna	JOBBIK
Major Gábor	Zala megye	01.	Zalaegerszeg	ÖSSZEFOGÁS
Makai Tibor	Budapest	15.	XVIII. kerület	JOBBIK
Manninger Jenő Vilmos	Zala megye	02.	Keszthely	FIDESZ-KDNP
Dr. Márton Roland	Fejér megye	01.	Székesfehérvár	ÖSSZEFOGÁS
Mátyás Balázs	Somogy megye	03.	Marcali	JOBBIK
Dr. Mengyi Roland	Borsod-Abaúj-Zemplén megye	06.	Tiszaújváros	FIDESZ-KDNP
Mészáros István	Bács-Kiskun megye	06.	Baja	JOBBIK
Dr. Mező Balázs	Fejér megye	01.	Székesfehérvár	JOBBIK
Miháldinecz Gábor	Somogy megye	01.	Kaposvár	JOBBIK
Miklós Árpád	Borsod-Abaúj-Zemplén megye	04.	Kazincbarcika	JOBBIK
Miklós Attila Zsolt	Békés megye	01.	Békéscsaba	ÖSSZEFOGÁS
Mirkóczki Ádám	Heves megye	01.	Eger	JOBBIK
Monostori János	Tolna megye	02.	Dombóvár	JOBBIK
Móricz Eszter	Budapest	12.	XV. kerület	ÖSSZEFOGÁS
Móring József Attila	Somogy megye	03.	Marcali	FIDESZ-KDNP
Murányi Levente	Pest megye	03.	Szentendre	JOBBIK
Nagy Attila	Baranya megye	04.	Szigetvár	ÖSSZEFOGÁS
Dr. Nagy István	Győr-Moson-Sopron megye	05.	Mosonmagyaróvár	FIDESZ-KDNP
Nagy-Korsa Judit	Borsod-Abaúj-Zemplén megye	01.	Miskolc	ÖSSZEFOGÁS
Dr. Navracsics Tibor	Veszprém megye	01.	Veszprém	FIDESZ-KDNP
Némedi Lajos	Előreh. vál. - Veszprém megye	01.	Veszprém	FIDESZ-KDNP
Dr. Nemény András	Vas megye	01.	Szombathely	ÖSSZEFOGÁS
Németh Szilárd	Budapest	17.	XXI. kerület	FIDESZ-KDNP
Németh Zsolt	Baranya megye	01.	Pécs	JOBBIK
Némethné Bátyai Edina	Csongrád megye	02.	Szeged	ÖSSZEFOGÁS
Niedermüller Péter	Bács-Kiskun megye	03.	Kalocsa	ÖSSZEFOGÁS
Novák Előd	Budapest	02.	XI. kerület	JOBBIK
Nunkovics Tibor	Komárom-Esztergom megye	02.	Esztergom	JOBBIK
Nyakó István	Borsod-Abaúj-Zemplén megye	03.	Ózd	ÖSSZEFOGÁS
Nyeste László	Borsod-Abaúj-Zemplén megye	07.	Mezőkövesd	ÖSSZEFOGÁS
Nyíri Márton	Pest megye	05.	Dunakeszi	JOBBIK
Dr. Nyitrai Zsolt Péter	Heves megye	01.	Eger	FIDESZ-KDNP
Oberna Zoltán	Bács-Kiskun megye	02.	Kecskemét	JOBBIK
Dr. Oláh Lajos	Budapest	05.	VII. kerület	MSZP-EGYÜTT-DK-PM-MLP
Ozsváth László	Jász-Nagykun-Szolnok megye	03.	Karcag	ÖSSZEFOGÁS

Pad Ferenc	Előreh. vál. - Veszprém megye	03.	Tapolca	MSZP-DK
Pajor Tibor	Budapest	11.	IV. kerület	JOBBIK
Pakusza Zoltán	Borsod-Abaúj-Zemplén megye	02.	Miskolc	JOBBIK
Pál Béla	Veszprém megye	01.	Veszprém	ÖSSZEFOGÁS
Pál Tibor Gyula	Budapest	06.	VIII. kerület	ÖSSZEFOGÁS
Pallás György	Hajdú-Bihar megye	03.	Debrecen	ÖSSZEFOGÁS
Pánczél Károly	Pest megye	11.	Dabas	FIDESZ-KDNP
Pap Zsolt	Borsod-Abaúj-Zemplén megye	06.	Tiszaújváros	ÖSSZEFOGÁS
Dr. Papcsák Ferenc	Budapest	08.	XIV. kerület	FIDESZ-KDNP
Pasztorniczky István	Borsod-Abaúj-Zemplén megye	05.	Sátoraljaújhely	JOBBIK
Pete Róbert	Zala megye	01.	Zalaegerszeg	JOBBIK
Petneházy Szabolcs Attila	Szabolcs-Szatmár-Bereg megye	01.	Nyíregyháza	FIDESZ-KDNP
Pintér Tamás	Fejér megye	04.	Dunaújváros	JOBBIK
Pócs János	Jász-Nagykun-Szolnok megye	02.	Jászberény	FIDESZ-KDNP
Pogácsás Tibor János	Pest megye	10.	Monor	FIDESZ-KDNP
Dr. Pósan László	Hajdú-Bihar megye	02.	Debrecen	FIDESZ-KDNP
Potápi Árpád János	Tolna megye	02.	Dombóvár	FIDESZ-KDNP
Pulai Edina	Pest megye	01.	Érd	JOBBIK
Rába Kálmán	Vas megye	02.	Sárvár	JOBBIK
Rácz Tibor	Csongrád megye	01.	Szeged	JOBBIK
Rejtő József	Békés megye	02.	Békés	ÖSSZEFOGÁS
Rig Lajos	Előreh. vál. - Veszprém megye	03.	Tapolca	JOBBIK
Rigán István	Hajdú-Bihar megye	05.	Hajdúszoboszló	JOBBIK
Riz Gábor	Borsod-Abaúj-Zemplén megye	03.	Ózd	FIDESZ-KDNP
Rogán Antal	Budapest	01.	V. kerület	FIDESZ-KDNP
Romhányiné Dr. Balogh Edit	Pest megye	12.	Cegléd	ÖSSZEFOGÁS
Dr. Rónai György	Hajdú-Bihar megye	02.	Debrecen	ÖSSZEFOGÁS
Rónaszékiné Keresztes Mónika	Budapest	05.	VII. kerület	FIDESZ-KDNP
Rózsa Endre	Jász-Nagykun-Szolnok megye	04.	Törökszentmiklós	ÖSSZEFOGÁS
Dr. Salacz László	Bács-Kiskun megye	01.	Kecskemét	FIDESZ-KDNP
Samu Tamás Gergő	Békés megye	02.	Békés	JOBBIK
Sas Zoltán	Pest megye	07.	Vecsés	JOBBIK
Scheiring Gábor	Veszprém megye	02.	Balatonfüred	ÖSSZEFOGÁS
Sebestyén László	Borsod-Abaúj-Zemplén megye	02.	Miskolc	FIDESZ-KDNP
Selmeczy Zsuzsanna	Zala megye	02.	Keszthely	JOBBIK
Dr. Seszták Miklós	Szabolcs-Szatmár-Bereg megye	03.	Kisvárd	FIDESZ-KDNP

Dr. Simicskó István	Budapest	02.	XI. kerület	FIDESZ-KDNP
Dr. Simon Miklós	Szabolcs-Szatmár-Bereg megye	06.	Nyírbátor	FIDESZ-KDNP
Simon Róbert Balázs	Győr-Moson-Sopron megye	01.	Győr	FIDESZ-KDNP
Simonka György	Békés megye	04.	Orosháza	FIDESZ-KDNP
Sneider Tamás	Heves megye	03.	Hatvan	JOBBIK
Somfai Ágnes	Budapest	18.	XXII. kerület	ÖSSZEFOGÁS
Dr. Sós Tamás	Heves megye	02.	Gyöngyös	ÖSSZEFOGÁS
Dr. Staudt Gábor	Budapest	18.	XXII. kerület	JOBBIK
Stummer János	Budapest	05.	VII. kerület	JOBBIK
Suhajda Krisztián	Bács-Kiskun megye	03.	Kalocsa	JOBBIK
Szabó Imre	Pest megye	05.	Dunakeszi	ÖSSZEFOGÁS
Szabó Mihály	Komárom-Esztergom megye	03.	Komárom	JOBBIK
Szabó Rebeka	Pest megye	07.	Vecsés	ÖSSZEFOGÁS
Szabó Sándor	Csongrád megye	01.	Szeged	MSZP-EGYÜTT-DK-PM-MLP
Dr. Szabó Szabolcs	Budapest	17.	XXI. kerület	MSZP-EGYÜTT-DK-PM-MLP
Szabó Zsolt	Heves megye	03.	Hatvan	FIDESZ-KDNP
Szabolcs Attila	Budapest	18.	XXII. kerület	FIDESZ-KDNP
Dr. Szabóné Müller Tímea	Pest megye	02.	Budakeszi	ÖSSZEFOGÁS
Dr. Szakács László	Baranya megye	02.	Pécs	ÖSSZEFOGÁS
Dr. Szalay Péter	Budapest	07.	XIII. kerület	FIDESZ-KDNP
Dr. Szalóczy Géza	Heves megye	01.	Eger	ÖSSZEFOGÁS
Szászfalvi László	Somogy megye	02.	Barcs	FIDESZ-KDNP
Szatmáry Kristóf	Budapest	13.	XVI. kerület	FIDESZ-KDNP
Szávay István	Budapest	03.	XII. kerület	JOBBIK
Dr. Szegedi István	Hajdú-Bihar megye	01.	Debrecen	ÖSSZEFOGÁS
Székely Antal	Komárom-Esztergom megye	03.	Komárom	ÖSSZEFOGÁS
Dr. Szekeres Imre	Jász-Nagykun-Szolnok megye	02.	Jászberény	ÖSSZEFOGÁS
Szelényi Zsuzsanna	Budapest	04.	II. kerület	ÖSSZEFOGÁS
Szermek Zsolt	Zala megye	02.	Keszthely	ÖSSZEFOGÁS
Szilágyi György	Budapest	14.	XVII. kerület	JOBBIK
Szinna Gábor	Pest megye	03.	Szentendre	ÖSSZEFOGÁS
Szócs Norbert	Baranya megye	03.	Mohács	JOBBIK
Dr. Szűcs Lajos	Pest megye	07.	Vecsés	FIDESZ-KDNP
Takács Krisztián	Győr-Moson-Sopron megye	02.	Győr	JOBBIK
Tállai András László	Borsod-Abaúj-Zemplén megye	07.	Mezőkövesd	FIDESZ-KDNP
Tasó László	Hajdú-Bihar megye	03.	Debrecen	FIDESZ-KDNP

Teket Melinda	Bács-Kiskun megye	06. Baja	ÖSSZEFOGÁS
Tessely Zoltán Károly	Fejér megye	03. Bicske	FIDESZ-KDNP
Dr. Tiba István Csaba	Hajdú-Bihar megye	06. Hajdúböszörmény	FIDESZ-KDNP
Tiffán Zsolt	Baranya megye	04. Szigetvár	FIDESZ-KDNP
Tigelmann Péter	Tolna megye	02. Dombóvár	ÖSSZEFOGÁS
Dr. Tilki Attila	Szabolcs-Szatmár-Bereg megye	04. Vásárosnamény	FIDESZ-KDNP
Tokody Marcell	Budapest	16. XX. kerület	JOBBIK
Dr. Tóth Bertalan	Baranya megye	01. Pécs	ÖSSZEFOGÁS
Tóth Csaba János	Budapest	08. XIV. kerület	MSZP-EGYÜTT-DK-PM-MLP
Tóth Péter	Csongrád megye	02. Szeged	JOBBIK
Törő Gábor	Fejér megye	02. Székesfehérvár	FIDESZ-KDNP
Török Zsolt	Bács-Kiskun megye	05. Kiskunhalas	ÖSSZEFOGÁS
Tubák István	Budapest	09. X. kerület	JOBBIK
Dr. Tuzson Bence Balázs	Pest megye	05. Dunakeszi	FIDESZ-KDNP
Dr. Ulics Erika	Hajdú-Bihar megye	04. Berettyóújfalu	JOBBIK
Urbán Flórián	Előreh. vál. - Budapest	11. IV. kerület	JOBBIK
Ürmös M. Attila	Tolna megye	01. Szekszárd	JOBBIK
V.Németh Zsolt	Vas megye	03. Körmend	FIDESZ-KDNP
Dr. Vadai Ágnes	Komárom-Esztergom megye	02. Esztergom	ÖSSZEFOGÁS
Vágó Sebestyén	Komárom-Esztergom megye	01. Tatabánya	JOBBIK
Vantara Gyula	Békés megye	01. Békéscsaba	FIDESZ-KDNP
Varga Gábor	Fejér megye	05. Sárbogárd	FIDESZ-KDNP
Varga Géza István	Békés megye	03. Gyula	JOBBIK
Dr. Varga László	Borsod-Abaúj-Zemplén megye	02. Miskolc	MSZP-EGYÜTT-DK-PM-MLP
Varga Mihály	Budapest	04. II. kerület	FIDESZ-KDNP
Varga Péter	Csongrád megye	04. Hódmezővásárhely	ÖSSZEFOGÁS
Varga Zoltán	Békés megye	04. Orosháza	ÖSSZEFOGÁS
Dr. Varga-Damm Andrea	Előreh. vál. - Veszprém megye	01. Veszprém	JOBBIK
Vargha Tamás János	Fejér megye	01. Székesfehérvár	FIDESZ-KDNP
Varju László	Hajdú-Bihar megye	04. Berettyóújfalu	ÖSSZEFOGÁS
Dr. Vas Imre	Budapest	06. VIII. kerület	FIDESZ-KDNP
Vécsey László József	Pest megye	06. Gödöllő	FIDESZ-KDNP
Vécsi István	Borsod-Abaúj-Zemplén megye	05. Sátoraljaújhely	ÖSSZEFOGÁS
Vida Dezső	Baranya megye	04. Szigetvár	JOBBIK
Vigh László	Zala megye	01. Zalaegerszeg	FIDESZ-KDNP
Dr. Vinnai Győző	Szabolcs-Szatmár-Bereg megye	02. Nyíregyháza	FIDESZ-KDNP
Dr. Vitányi István József	Hajdú-Bihar megye	04. Berettyóújfalu	FIDESZ-KDNP
Volner János	Pest megye	12. Cegléd	JOBBIK

Vona Gábor	Heves megye	02. Gyöngyös	JOBBIK
Dr. Völner Pál	Komárom-Esztergom megye	02. Esztergom	FIDESZ-KDNP
Witzmann Mihály	Somogy megye	04. Siófok	FIDESZ-KDNP
Wrzava Pál	Vas megye	03. Kőrmend	ÖSSZEFOGÁS
Zábrácki László	Pest megye	11. Dabas	JOBBIK
Zakó László	Zala megye	03. Nagykanizsa	JOBBIK
Dr. Zombor Gábor Zoltán	Bács-Kiskun megye	02. Kecskemét	FIDESZ-KDNP
Zsiga-Kárpát Dániel	Budapest	10. III. kerület	JOBBIK
Zsigó Róbert Vilmos	Bács-Kiskun megye	06. Baja	FIDESZ-KDNP